



## Prehľad cien jatočnej hydiny, hydinového mäsa a vajec

**18. týždeň 2024**

Číslo 18/2024

Ročník 9.

10. 5. 2024



Agrárne trhové informácie Slovenska

## Nákupné ceny jatočnej hydiny

Ceny za 18. týždeň 2024 zisťované v dňoch 06. 05. 2024 – 07. 05. 2024

Ceny sa uvádzajú v €/kg živej hmotnosti bez DPH

| Trend týždenného cenového vývoja | Názov produktu  | Cena |      | Priemerná cena SR |                 | Vývoj v % |            | Očakáv. |
|----------------------------------|-----------------|------|------|-------------------|-----------------|-----------|------------|---------|
|                                  |                 | Min. | Max. | 18. týždeň 2024   | 17. týždeň 2024 | Týždenný  | Medziročný | €/kg    |
| ↘                                | Jatočné kurčatá | 1,05 | 1,22 | <b>1,11</b>       | 1,15            | -3,3      | -1,3       | 1,11    |

Prameň: PPA – ATIS.

Ceny za 18. týždeň 2024 zisťované v dňoch 06. 05. 2024 – 07. 05. 2024

Ceny sa uvádzajú v €/100 ks bez DPH

| Trend týždenného cenového vývoja | Názov produktu                | Cena    | Zso          | Sso          | Vso          | Priemerná cena SR |                 | Vývoj cien v % |              |
|----------------------------------|-------------------------------|---------|--------------|--------------|--------------|-------------------|-----------------|----------------|--------------|
|                                  |                               |         |              |              |              | 18. týždeň 2024   | 17. týždeň 2024 | Týždenný       | Medziročný   |
| ↘                                | Vajcia XL<br>(73 g a viac)    | Min.    | 12,00        | 14,27        | *1           | 12,00             | 12,00           | -              | -26,1        |
|                                  |                               | Max.    | 16,45        | 20,22        |              | 20,22             | 19,58           | 3,3            | -10,1        |
|                                  |                               | Priem.  | <b>14,36</b> | <b>17,92</b> |              | <b>15,51</b>      | <b>16,12</b>    | <b>-3,8</b>    | <b>-18,1</b> |
|                                  |                               | Očakáv. | 14,36        | 17,90        |              | 15,50             | 15,76           | 0,0            | x            |
| ↘                                | Vajcia L<br>(od 63 g do 72 g) | Min.    | 10,43        | 12,36        | 12,65        | 10,43             | 11,48           | -9,1           | -16,2        |
|                                  |                               | Max.    | 13,00        | 14,80        | 14,00        | 14,80             | 14,80           | -              | -32,7        |
|                                  |                               | Priem.  | <b>11,30</b> | <b>13,79</b> | <b>13,14</b> | <b>12,28</b>      | <b>12,74</b>    | <b>-3,6</b>    | <b>-26,3</b> |
|                                  |                               | Očakáv. | 11,77        | 13,76        | 14,04        | 12,60             | 12,66           | 2,6            | x            |
| ↘                                | Vajcia M<br>(od 53 g do 62 g) | Min.    | 7,70         | 10,51        | 10,95        | 7,70              | 9,90            | -22,2          | -36,5        |
|                                  |                               | Max.    | 11,50        | 14,00        | 11,00        | 14,00             | 16,00           | -12,5          | -23,9        |
|                                  |                               | Priem.  | <b>8,91</b>  | <b>12,22</b> | <b>10,97</b> | <b>9,65</b>       | <b>11,32</b>    | <b>-14,7</b>   | <b>-31,6</b> |
|                                  |                               | Očakáv. | 11,09        | 12,20        | 11,41        | 11,31             | 11,25           | 14,7           | x            |
| ↘                                | Vajcia S<br>(pod 53 g)        | Min.    | 7,00         | 8,63         | 7,90         | 7,00              | 6,12            | 14,4           | -            |
|                                  |                               | Max.    | 12,50        | 12,50        | 9,00         | 12,50             | 12,50           | -              | -3,5         |
|                                  |                               | Priem.  | <b>7,71</b>  | <b>9,23</b>  | <b>8,16</b>  | <b>8,00</b>       | <b>8,35</b>     | <b>-4,2</b>    | <b>-25,1</b> |
|                                  |                               | Očakáv. | 7,54         | 9,04         | 9,14         | 7,92              | 8,47            | -1,0           | x            |
| ↗                                | Vajcia netriedené             | Min.    | 6,00         | 7,00         | -            | 6,00              | 6,00            | -              | -14,3        |
|                                  |                               | Max.    | 12,50        | 8,48         |              | 12,50             | 12,50           |                | -7,7         |
|                                  |                               | Priem.  | <b>6,53</b>  | <b>7,22</b>  |              | <b>6,92</b>       | <b>6,76</b>     | <b>2,4</b>     | <b>-22,2</b> |
|                                  |                               | Očakáv. | 6,37         | 7,14         |              | 6,80              | 6,68            | -1,7           | x            |
| ↘                                | Vajcia na spracovanie (€/kg)  | Min.    | *1           | *1           | *1           | 0,49              | 0,55            | -10,9          | *1           |
|                                  |                               | Max.    |              |              |              | 1,60              | 1,60            | -              |              |
|                                  |                               | Priem.  |              |              |              | <b>0,70</b>       | <b>0,71</b>     | <b>-1,3</b>    |              |
|                                  |                               | Očakáv. |              |              |              | 0,70              | 0,71            |                | x            |

Prameň: PPA – ATIS; Oblasti trhu: Zso - západoslovenská oblasť (Bratislavský, Trnavský, Trenčiansky, Nitriansky kraj), Sso - stredoslovenská oblasť (Žilinský, Banskobystrický kraj), Vso - východoslovenská oblasť (Prešovský, Košický kraj), \*1 údaj nezverejňujeme (menej ako traja respondenti).

Vývoj priemernej očakávanej ceny je rozdiel priemernej očakávanej ceny a ceny zistenej v aktuálnom týždni. Vývoj ostatných cien je rozdiel medzi hodnotou v aktuálnom týždni a hodnotou zistenou pred týždňom, resp. rokom.

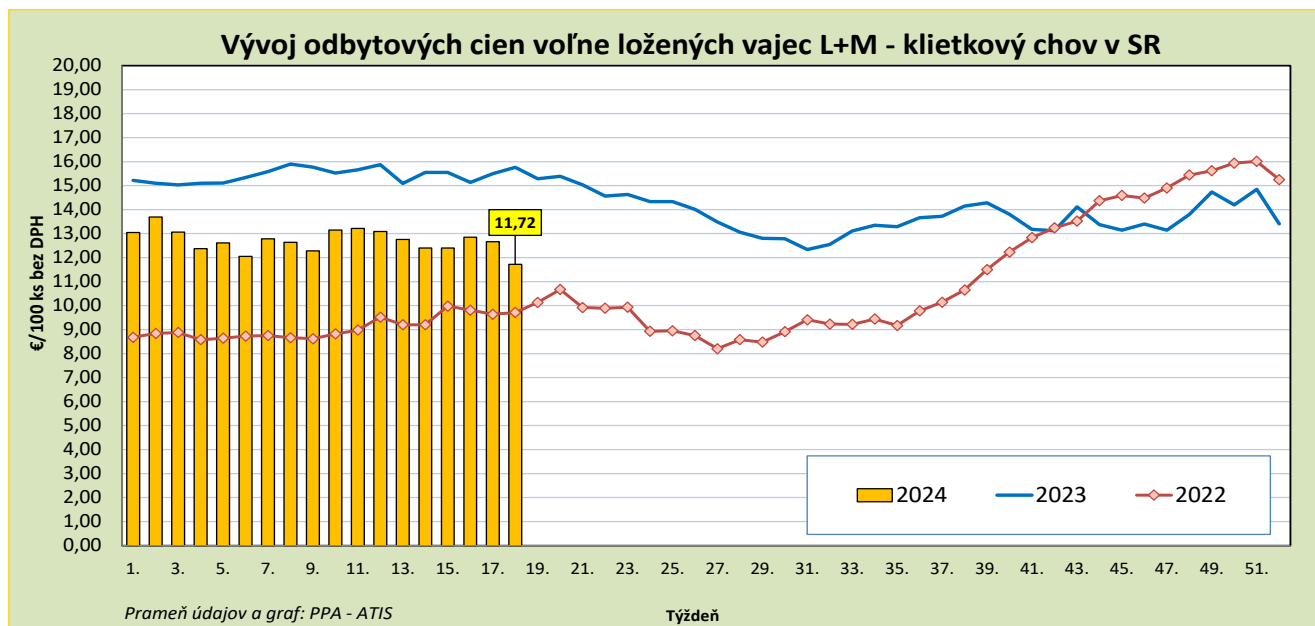
## Odbytové ceny balených konzumných vajec – klieťkový chov

Ceny za 18. týždeň 2024 zisťované v dňoch 06. 05. 2024 – 07. 05. 2024

Ceny sa uvádzajú v €/100 ks bez DPH

| Trend týždenného cenového vývoja | Názov produktu                                   | Cena          | Zso          | Sso          | Vso | Priemerná cena SR |                 | Vývoj cien v % |              |
|----------------------------------|--|---------------|--------------|--------------|-----|-------------------|-----------------|----------------|--------------|
|                                  |  |               |              |              |     | 18. týždeň 2024   | 17. týždeň 2024 | Týždenný       | Medziročný   |
| ↘                                | Vajcia L<br>(od 63 g do 72 g)<br>Balené po 6 ks  | Min.          | *1           | *1           | -   | 13,30             | 13,50           | -1,5           | -24,0        |
|                                  |  | Max.          |              |              |     | 18,00             | 18,00           | -              | -10,0        |
|                                  |  | <b>Priem.</b> |              |              |     | <b>15,87</b>      | <b>16,12</b>    | <b>-1,5</b>    | <b>-10,2</b> |
|                                  |  | Očakáv.       |              |              |     | 15,78             | 16,04           | -0,6           | x            |
| ↘                                | Vajcia M<br>(od 53 g do 62 g)<br>Balené po 6 ks  | Min.          | *1           | 13,88        | *1  | 12,00             | 12,10           | -0,8           | -20,1        |
|                                  |  | Max.          |              | 16,00        |     | 16,00             | 16,00           | -              | -15,8        |
|                                  |  | <b>Priem.</b> |              | <b>15,24</b> |     | <b>13,78</b>      | <b>13,92</b>    | <b>-1,0</b>    | <b>-18,1</b> |
|                                  |  | Očakáv.       |              | 15,24        |     | 13,81             | 14,03           | 0,2            | x            |
| ↗                                | Vajcia L<br>(od 63 g do 72 g)<br>Balené po 10 ks | Min.          | *1           | 11,83        | *1  | 11,83             | 11,83           | -              | -27,3        |
|                                  |  | Max.          |              | 17,35        |     | 17,35             | 17,59           | -1,4           | -20,6        |
|                                  |  | <b>Priem.</b> |              | <b>15,17</b> |     | <b>14,54</b>      | <b>14,41</b>    | <b>0,9</b>     | <b>-19,8</b> |
|                                  |  | Očakáv.       |              | 15,17        |     | 14,39             | 14,16           | -1,0           | x            |
| ↘                                | Vajcia M<br>(od 53 g do 62 g)<br>Balené po 10 ks | Min.          | 12,00        | 11,23        | *1  | 11,23             | 10,83           | 3,7            | -21,6        |
|                                  |  | Max.          | 12,93        | 14,80        |     | 14,80             | 14,00           | 5,7            | -20,1        |
|                                  |  | <b>Priem.</b> | <b>12,11</b> | <b>12,85</b> |     | <b>12,32</b>      | <b>12,75</b>    | <b>-3,4</b>    | <b>-25,4</b> |
|                                  |  | Očakáv.       | 12,03        | 12,55        |     | 12,26             | 12,69           | -0,5           | x            |
| ↘                                | Vajcia L<br>(od 63 g do 72 g)<br>Balené po 30 ks | Min.          | *1           | 11,74        | *1  | 11,74             | 12,10           | -3,0           | -24,4        |
|                                  |  | Max.          |              | 15,92        |     | 15,92             | 16,00           | -0,5           | -16,2        |
|                                  |  | <b>Priem.</b> |              | <b>13,09</b> |     | <b>12,91</b>      | <b>13,19</b>    | <b>-2,1</b>    | <b>-26,8</b> |
|                                  |  | Očakáv.       |              | 12,98        |     | 13,05             | 13,33           | 1,1            | x            |
| ↗                                | Vajcia M<br>(od 53 g do 62 g)<br>Balené po 30 ks | Min.          | 11,10        | 11,03        | *1  | 11,03             | 11,03           | -              | -4,0         |
|                                  |  | Max.          | 14,50        | 14,19        |     | 14,50             | 14,50           | -              | -14,7        |
|                                  |  | <b>Priem.</b> | <b>11,29</b> | <b>11,63</b> |     | <b>11,62</b>      | <b>11,39</b>    | <b>2,0</b>     | <b>-17,6</b> |
|                                  |  | Očakáv.       | 11,24        | 11,62        |     | 11,66             | 11,38           | 0,3            | x            |

Prameň: PPA – ATIS; oblasti trhu: Zso - západoslovenská oblasť (Bratislavský, Trnavský, Trenčiansky, Nitriansky kraj), Sso - stredoslovenská oblasť (Žilinský, Banskobystrický kraj), Vso - východoslovenská oblasť (Prešovský, Košický kraj), \*1 údaj nezverejňujeme (menej ako traja respondenti). Vývoj priemernej očakávanej ceny je rozdiel priemernej očakávanej ceny a ceny zistenej v aktuálnom týždni. Vývoj ostatných cien je rozdiel medzi hodnotou v aktuálnom týždni a hodnotou zistenou pred týždňom, resp. rokom.



## Odbytové ceny voľne ložených konzumných vajec – podstielkový chov

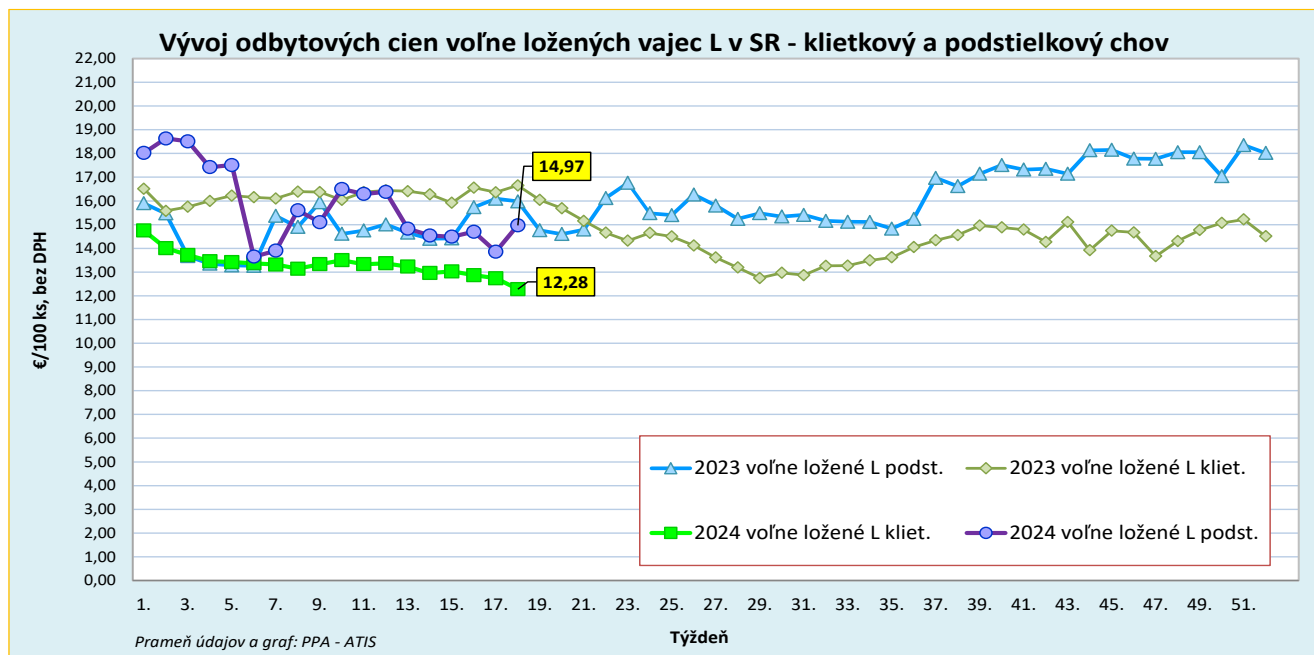
Ceny za 18. týždeň 2024 zisťované v dňoch 06. 05. 2024 – 07. 05. 2024

Ceny sa uvádzajú v €/100 ks bez DPH

| Trend týždenného cenového vývoja | Názov produktu                               | Cena                              | Zso | Sso          | Vso | Priemerná cena SR |                 | Vývoj cien v % |              |
|----------------------------------|--|-----------------------------------|-----|--------------|-----|-------------------|-----------------|----------------|--------------|
|                                  |  |                                   |     |              |     | 18. týždeň 2024   | 17. týždeň 2024 | Týždenný       | Medziročný   |
| -                                | Vajcia XL (73 g a viac) podstielkový chov    | Min.<br>Max.<br>Priem.<br>Očakáv. | -   | *1           | -   | *1                | *1              | *1             | -            |
| ↑                                | Vajcia L (od 63 g do 72 g) podstielkový chov | Min.<br>Max.<br>Priem.<br>Očakáv. | *1  | 16,48        | *1  | 12,00             | 12,00           | -              | -16,3        |
|                                  |  |                                   |     | 18,00        |     | 18,00             | 18,00           | -              | -21,7        |
|                                  |  |                                   |     | <b>16,48</b> |     | <b>14,97</b>      | <b>13,86</b>    | <b>8,0</b>     | <b>-6,3</b>  |
|                                  |  |                                   |     | 16,48        |     | 14,97             | 13,86           | -              | x            |
| ↓                                | Vajcia M (od 53 g do 62 g) podstielkový chov | Min.<br>Max.<br>Priem.<br>Očakáv. | *1  | 14,75        | *1  | 10,50             | 10,50           | -              | -26,3        |
|                                  |  |                                   |     | 20,86        |     | 20,86             | 20,87           | 0,0            | -5,2         |
|                                  |  |                                   |     | <b>15,57</b> |     | <b>12,13</b>      | <b>13,27</b>    | <b>-8,6</b>    | <b>-18,3</b> |
|                                  |  |                                   |     | 15,35        |     | 12,11             | 13,25           | -0,1           | x            |
| -                                | Vajcia S (pod 53 g) podstielkový chov        | Min.<br>Max.<br>Priem.<br>Očakáv. | *1  | *1           | -   | *1                | *1              | *1             | -            |
|                                  |  |                                   |     |              |     |                   |                 |                | x            |
| -                                | Vajcia netriedené podstielkový chov          | Min.<br>Max.<br>Priem.<br>Očakáv. | -   | *1           | -   | *1                | *1              | *1             | -            |
|                                  |  |                                   |     |              |     |                   |                 |                | x            |

Prameň: PPA – ATIS; Oblasti trhu: Zso - západoslovenská oblasť (Bratislavský, Trnavský, Trenčiansky, Nitriansky kraj), Sso - stredoslovenská oblasť (Žilinský, Banskobystrický kraj), Vso - východoslovenská oblasť (Prešovský, Košický kraj), \*1 údaj nezverejňujeme (menej ako traja respondenti).

Vývoj priemernej očakávanej ceny je rozdiel priemernej očakávanej ceny a ceny zisťenej v aktuálnom týždni. Vývoj ostatných cien je rozdiel medzi hodnotou v aktuálnom týždni a hodnotou zistenou pred týždňom, resp. rokom.



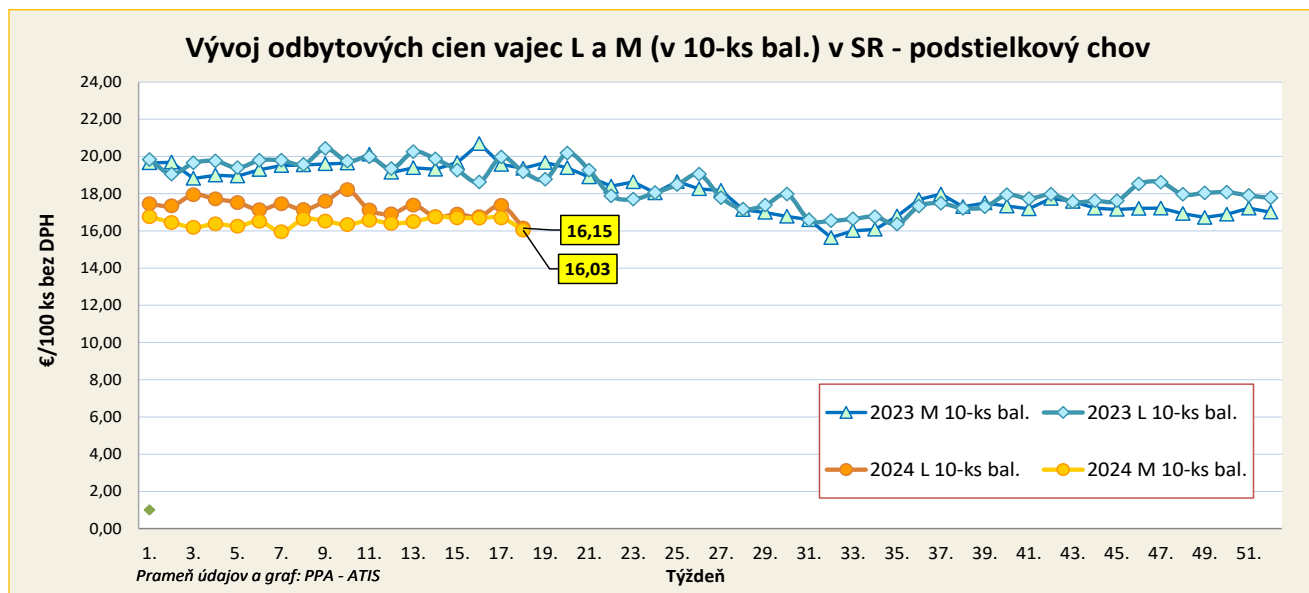
## Odbytové ceny balených konzumných vajec – podstielkový chov

Ceny za 18. týždeň 2024 zisťované v dňoch 06. 05. 2024 – 07. 05. 2024

Ceny sa uvádzajú v €/100 ks bez DPH

| Trend týždenného cenového vývoja | Názov produktu  | Cena    | Zso | Sso   | Vso | Priemerná cena SR |                 | Vývoj cien v % |            |
|----------------------------------|---|---------|-----|-------|-----|-------------------|-----------------|----------------|------------|
|                                  |   |         |     |       |     | 18. týždeň 2024   | 17. týždeň 2024 | Týždenný       | Medziročný |
| -                                | Vajcia L (od 63 g do 72 g)<br>Balené po 6 ks podstielkový chov  | Min.    | -   | -     | *1  | *1                | *1              | *1             | *1         |
|                                  |   | Max.    |     |       |     |                   |                 |                |            |
|                                  |   | Priem.  |     |       |     |                   |                 |                |            |
|                                  |   | Očakáv. |     |       |     |                   |                 |                | x          |
| -                                | Vajcia M (od 53 g do 62 g)<br>Balené po 6 ks podstielkový chov  | Min.    | -   | *1    | *1  | *1                | *1              | *1             | -21,6      |
|                                  |   | Max.    |     |       |     |                   |                 |                | -21,3      |
|                                  |   | Priem.  |     |       |     |                   |                 |                | -19,1      |
|                                  |   | Očakáv. |     |       |     |                   |                 |                | x          |
| -                                | Vajcia XL (73 g a viac)<br>Balené po 10 ks podstielkový chov    | Min.    | -   | *1    | -   | *1                | *1              | *1             | *1         |
|                                  |   | Max.    |     |       |     |                   |                 |                |            |
|                                  |   | Priem.  |     |       |     |                   |                 |                |            |
|                                  |   | Očakáv. |     |       |     |                   |                 |                | x          |
| ↓                                | Vajcia L (od 63 g do 72 g)<br>Balené po 10 ks podstielkový chov | Min.    | *1  | 17,00 | *1  | 15,70             | 15,80           | -0,6           | -14,2      |
|                                  |   | Max.    |     | 17,77 |     | 17,77             | 18,16           | -2,1           | -17,1      |
|                                  |   | Priem.  |     | 17,57 |     | 16,15             | 17,36           | -7,0           | -15,8      |
|                                  |   | Očakáv. |     | 17,02 |     | 15,86             | 17,83           | -1,8           | x          |
| ↘                                | Vajcia M (od 53 g do 62 g)<br>Balené po 10 ks podstielkový chov | Min.    | *1  | 15,68 | *1  | 14,00             | 14,00           | -              | -22,2      |
|                                  |   | Max.    |     | 18,00 |     | 18,00             | 20,00           | -10,0          | -14,3      |
|                                  |   | Priem.  |     | 15,80 |     | 16,03             | 16,70           | -4,0           | -17,2      |
|                                  |   | Očakáv. |     | 15,67 |     | 15,94             | 16,51           | -0,5           | x          |
| -                                | Vajcia M (od 53 g do 62 g)<br>Balené po 30 ks podstielkový chov | Min.    | *1  | *1    | -   | *1                | *1              | *1             | *1         |
|                                  |   | Max.    |     |       |     |                   |                 |                |            |
|                                  |   | Priem.  |     |       |     |                   |                 |                |            |
|                                  |   | Očakáv. |     |       |     |                   |                 |                | x          |

Prameň: PPA – ATIS; oblasti trhu: Zso - západoslovenská oblasť (Bratislavský, Trnavský, Trenčiansky, Nitriansky kraj), Sso - stredoslovenská oblasť (Žilinský, Banskobystrický kraj), Vso - východoslovenská oblasť (Prešovský, Košický kraj), \*1 údaj nezverejňujeme (menej ako traja respondenti). Vývoj priemernej očakávanej ceny je rozdiel priemernej očakávanej ceny a ceny zistenej v aktuálnom týždni. Vývoj ostatných cien je rozdiel medzi hodnotou v aktuálnom týždni a hodnotou zistenou pred týždňom, resp. rokom.



## Odbytové ceny voľne ložených konzumných vajec – chov vo voľnom výbehu

Ceny za 18. týždeň 2024 zisťované v dňoch 06. 05. 2024 – 07. 05. 2024

Ceny sa uvádzajú v €/100 ks bez DPH

| Trend týždenného cenového vývoja | Názov produktu   | Cena                              | Zso | Sso | Vso | Priemerná cena SR |   | Vývoj cien v %          |            |
|----------------------------------|--|-----------------------------------|-----|-----|-----|-------------------|---|-------------------------|------------|
|                                  |  |                                   |     |     |     | 18. týždeň 2024   | 17. týždeň 2024                         | Týždenný                | Medziročný |
| -                                | Vajcia L<br>(od 63 g do 72 g)<br>chov vo voľnom výbehu | Min.<br>Max.<br>Priem.<br>Očakáv. | *1  | *1  | -   | *1                | *1                                      | *1                      | *1         |
| ↘                                | Vajcia M<br>(od 53 g do 62 g)<br>chov vo voľnom výbehu | Min.<br>Max.<br>Priem.<br>Očakáv. | *1  | -   | -   | *1                | 15,00<br>21,47<br><b>16,94</b><br>16,91 | -<br>3,7<br><b>-3,4</b> | *1<br>x    |

Prameň: PPA – ATIS

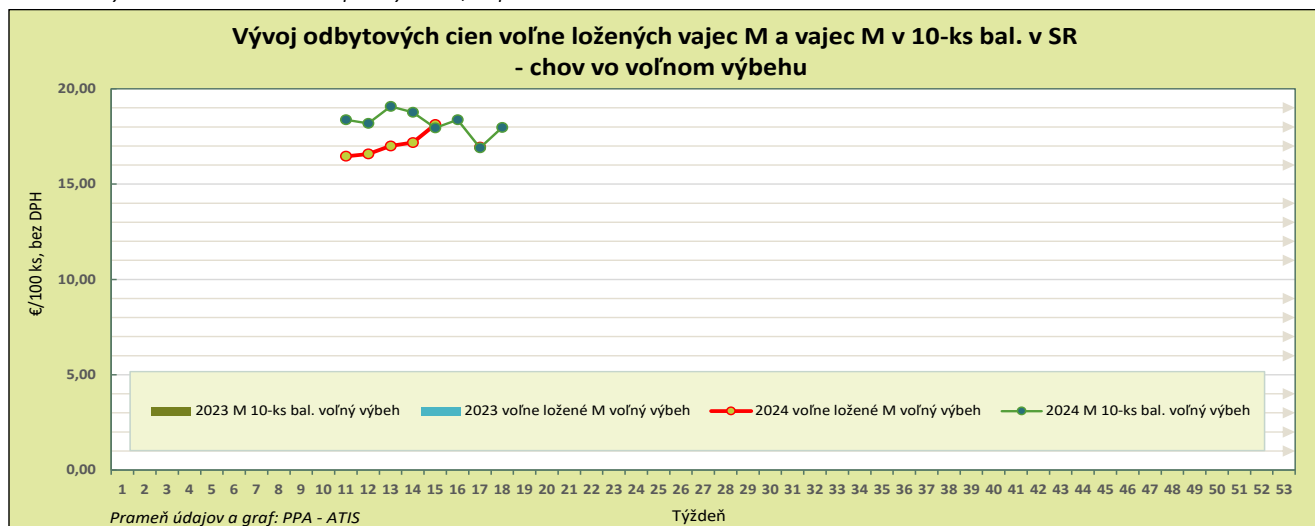
## Odbytové ceny balených konzumných vajec – chov vo voľnom výbehu

Ceny za 18. týždeň 2024 zisťované v dňoch 06. 05. 2024 – 07. 05. 2024

Ceny sa uvádzajú v €/100 ks bez DPH

| Trend týždenného cenového vývoja | Názov produktu  | Cena                              | Zso | Sso | Vso | Priemerná cena SR                       |   | Vývoj cien v %                  |            |
|----------------------------------|---|-----------------------------------|-----|-----|-----|---|---|---------------------------------|------------|
|                                  |   |                                   |     |     |     | 18. týždeň 2024                         | 17. týždeň 2024                         | Týždenný                        | Medziročný |
| -                                | Vajcia M<br>(od 53 g do 62 g)<br>Balené po 6 ks<br>chov vo voľnom výbehu  | Min.<br>Max.<br>Priem.<br>Očakáv. | -   | *1  | *1  | *1                                      | *1                                      | *1                              | *1         |
| -                                | Vajcia L<br>(od 63 g do 72 g)<br>Balené po 10 ks<br>chov vo voľnom výbehu | Min.<br>Max.<br>Priem.<br>Očakáv. | -   | *1  | -   | *1                                      | *1                                      | *1                              | *1         |
| ↑                                | Vajcia M<br>(od 53 g do 62 g)<br>Balené po 10 ks<br>chov vo voľnom výbehu | Min.<br>Max.<br>Priem.<br>Očakáv. | *1  | *1  | *1  | 17,83<br>18,50<br><b>17,97</b><br>17,85 | 15,78<br>18,50<br><b>16,90</b><br>16,78 | 13,0<br>-<br><b>6,3</b><br>-0,7 | *1<br>x    |

Prameň: PPA – ATIS; Oblasť trhu: Zso - západoslovenská oblasť (Bratislavský, Trnavský, Trenčiansky, Nitriansky kraj), Sso - stredoslovenská oblasť (Žilinský, Banskobystrický kraj), Vso - východoslovenská oblasť (Prešovský, Košický kraj), \*1 údaj nezverejňujeme (menej ako trija respondenti). Vývoj priemernej očakávanej ceny je rozdiel priemernej očakávanej ceny a ceny zistených v aktuálnom týždni. Vývoj ostatných cien je rozdiel medzi hodnotou v aktuálnom týždni a hodnotou zistenou pred týždňom, resp. rokom.



## Odbytové ceny hydinového mäsa a výrobkov od spracovateľov

Ceny za 18. týždeň 2024 zisťované v dňoch 06. 05. 2024 – 07. 05. 2024

Ceny sa uvádzajú v €/kg bez DPH

| Trend<br>týždenného<br>cenového<br>vývoja | Názov produktu                                    | Priemerná cena SR  |                    | Vývoj cien v % |            | Očakáv. |
|---|---|--------------------|--------------------|----------------|------------|---------|
|   |   | 18. týždeň<br>2024 | 17. týždeň<br>2024 | Týždenný       | Medziročný | €/kg    |
| ↗   | Kurča pitvané bez drobov chladené tr. A           | 2,32               | 2,23               | 4,1            | -5,6       | 2,32    |
| ↔   | Kurča pitvané bez drobov mrazené tr. A.           | 2,48               | 2,48               | 0,0            | -4,1       | 2,48    |
| -   | Sliepka pitvaná bez drobov mrazená tr. A.         | *1                 | *1                 |                | -          | *1      |
| -   | Kuracie prsia s kosťou chladené                   | *1                 | *1                 |                |            | *1      |
| ↘   | Kuracie stehná chladené                           | 2,70               | 2,72               | -0,5           | -2,3       | 2,71    |
| -   | Kuracie stehná horné s kosťou<br>a kožou chladené | *1                 | *1                 |                | -0,3       | *1      |
| -   | Kuracie stehná spodné s kosťou chladené           | *1                 | 2,72               |                | -5,9       | *1      |
| ↔   | Kuracie krídla chladené                           | 2,10               | 2,10               | 0,0            | -2,1       | 2,10    |
| ↘   | Kuracie rezne chladené                            | 4,98               | 5,07               | -1,8           | -5,8       | 4,98    |
| -   | Kuracia drobková zmes chlad.                      | *1                 | *1                 |                |            | *1      |
| ↔   | Kuracie pečienky chladené                         | 2,13               | 2,13               | 0,0            | *1         | 2,13    |
| -   | Kuracie žalúdky chladené                          | *1                 | *1                 |                |            | *1      |
| -   | Kuracie srdcia chladené                           | *1                 | *1                 |                |            | *1      |
| -   | Kuracie prsia s kosťou mrazené                    | -                  | *1                 |                |            | *1      |
| ↗   | Kuracie stehná mrazené                            | 2,44               | 2,39               | 2,1            | -4,5       | 2,48    |
| ↗   | Kuracie stehná horné s kosťou a kožou<br>mrazené  | 2,50               | 2,38               | 4,9            | -0,6       | 2,50    |
| ↗   | Kuracie stehná spodné s kožou mrazené             | 2,56               | 2,45               | 4,4            | -0,9       | 2,56    |
| ↘   | Kuracie krídla mrazené                            | 1,85               | 1,92               | -3,8           | -11,9      | 1,87    |
| ↓   | Kuracie rezne mrazené                             | 4,53               | 4,82               | -6,0           | -10,2      | 4,59    |

Prameň: PPA – ATIS; \*1 údaj nezverejňujeme (menej ako traja respondenti). Vývoj cien je rozdiel medzi hodnotou v aktuálnom týždni a hodnotou zistenou pred týždňom, resp. rokom.

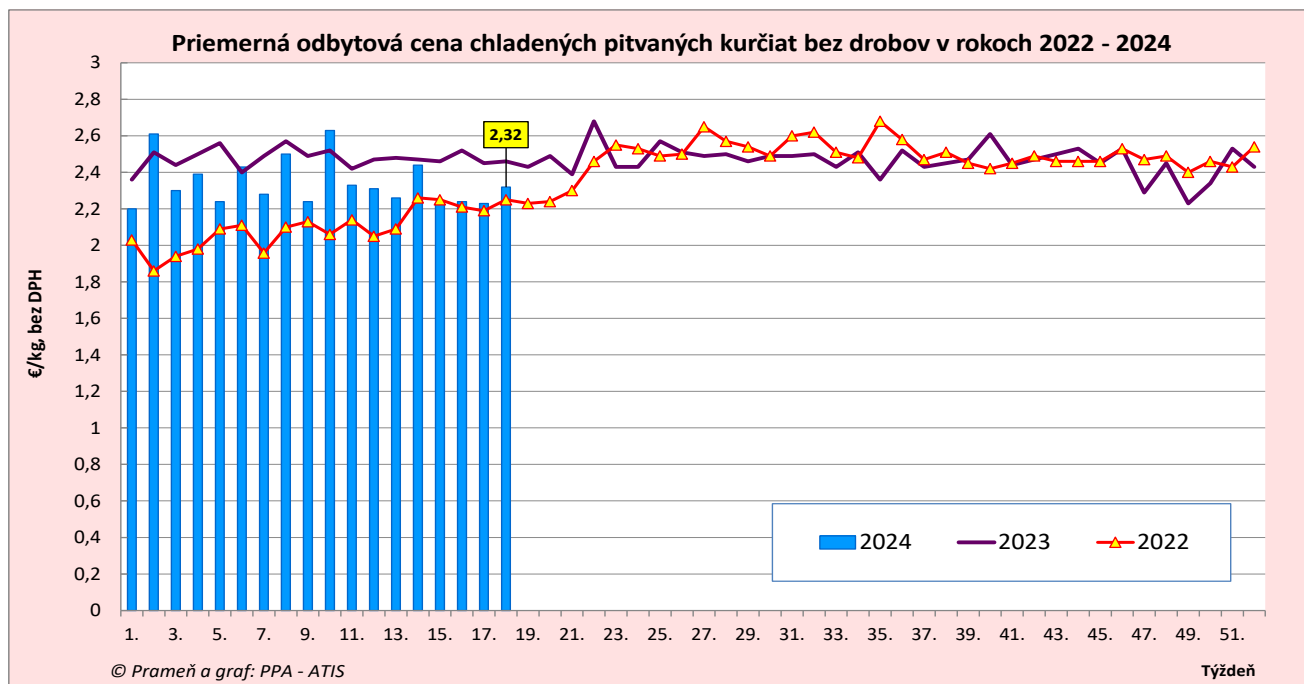
## Odbytové ceny hydinového mäsa a výrobkov od spracovateľov

Ceny za 18. týždeň 2024 zisťované v dňoch 06. 05. 2024 – 07. 05. 2024

Ceny sa uvádzajú v €/kg bez DPH

| Trend týždenného cenového vývoja | Názov produktu                      | Priemerná cena SR |                 | Vývoj cien v % |            | Očakáv. |
|----------------------------------|-------------------------------------|-------------------|-----------------|----------------|------------|---------|
|                                  |                                     | 18. týždeň 2024   | 17. týždeň 2024 | Týždenný       | Medziročný | €/kg    |
| -                                | Kuracia drobková zmes mrazená       | *1                | *1              |                |            | *1      |
| -                                | Kuracie pečienky mrazené            | *1                | *1              |                | -2,9       | *1      |
| -                                | Kuracie žalúdky mrazené             | *1                | *1              |                | 1,7        | *1      |
| -                                | Kuracie srdcia mrazené              | *1                | -               |                |            | *1      |
| -                                | Morčie prsia bez kosti a kože mraz. | *1                | *1              |                |            | *1      |
| -                                | Hydinová tlačienka                  | *1                | *1              |                | 12,1       | *1      |
| ↘                                | Kuracia šunka                       | 4,38              | 4,60            | -4,9           | 2,3        | 4,49    |
| -                                | Morčacia šunka                      | *1                | *1              |                |            | *1      |
| ↗                                | Hydinové párky                      | 2,29              | 2,22            | 3,3            | 3,8        | 2,29    |
| -                                | Bratislavská hydinová saláma        | *1                | *1              |                |            | *1      |

Prameň: PPA – ATIS; \*1 údaj nezverejňujeme (menej ako trija respondenti). Vývoj cien je rozdiel medzi hodnotou v aktuálnom týždni a hodnotou zistenou pred týždňom, resp. rokom.



**Vydavateľ a spracovateľ cenových informácií:**

Pôdohospodárska platobná agentúra  
Odbor agrárnych informácií - ATIS  
Hraničná 12  
815 26 Bratislava  
[www.apa.sk](http://www.apa.sk)

Číslo 18/2024; Ročník 9.; 10. 5. 2024

**Komoditný manažér:**

Mgr. Adriana Veverková  
Mobil: 0918/612 933  
e-mail: [adriana.veverkova@apa.sk](mailto:adriana.veverkova@apa.sk)

e-mail: [atis@apa.sk](mailto:atis@apa.sk)

© Rozmnožovanie a využívanie informácií je možné len po písomnej dohode s Pôdohospodárskou platobnou agentúrou (PPA). Všetky cenové informácie sú spracované s najväčšou starostlivosťou.

Informácie, obsiahnuté v tomto materiáli sa zakladajú na informačných zdrojoch, o ktorých sme presvedčení, že sú hodnoverné.

Za úplnosť a správnosť uvádzaných informácií sa PPA - ATIS nezaručuje, ako aj nezodpovedá za škody vzniknuté na základe ich využívania.