



Prehľad cien ovocia a zeleniny

18. týždeň 2024

Číslo 10/2024

Ročník 9.

16. 5. 2024



Agrárne trhové informácie Slovenska

Ceny zeleniny, zemiakov a ovocia od výrobcov za 18. týždeň 2024

Ceny za 18. týždeň 2024 sa zisťovali v dňoch 6.5. 2024 – 14.5. 2024

Ceny 1. triedy sa uvádzajú za kg bez DPH

| Trend 2-týžden. cenového vývoja | Názov produktu | Cena | Zso | Sso | Vso | SR | | Vývoj v % | |
|---------------------------------|--|------------------------|-----------------------------|-----|-----|-----------------------------|-----------------------------|---------------------------|-------------------------------|
| | | | | | | 18. t. 2024 €/m. j. | 16. t. 2024 €/m. j. | 18. t. / 16. t. 2024 | Medziročný |
| | Zelenina | | | | | | | | |
| - | Mrkva | Min. Max. Priem. | *1 | - | - | *1 | 0,50 0,90 0,72 | - | - |
| - | Petržlen | Min. Max. Priem. | - | - | - | - | - | - | - |
| - | Petržlen s vňaťou | Min. Max. Priem. | *1 | - | - | *1 | *1 | - | - |
| - | Zeler | Min. Max. Priem. | - | - | - | - | - | - | - |
| - | Kapusta hlávková biela | Min. Max. Priem. | *1 | - | - | *1 | *1 | - | - |
| - | Kapusta hlávková červená | Min. Max. Priem. | - | - | - | - | - | - | - |
| - | Kapusta kvasená | Min. Max. Priem. | *1 | - | - | *1 | *1 | - | - |
| - | Kaleráb/ ks | Min. Max. Priem. | *1 | *1 | - | 0,35 0,45 0,39 | *1 | - | - |
| - | Šalát hlávkový | Min. Max. Priem. | *1 | - | - | *1 | *1 | - | - |
| - | Cibuľa zväzková | Min. Max. Priem. | *1 | - | - | *1 | - | - | - |
| ↔ | Cibuľa žltá | Min. Max. Priem. | 0,29 0,59 0,50 | - | - | 0,29 0,59 0,50 | 0,30 0,59 0,50 | -3,3 0,0 0,0 | -3,3 -41,0 -19,9 |
| ↔ | Zemiaky | Min. Max. Priem. | 0,28 0,75 0,57 | - | - | 0,28 0,75 0,57 | 0,28 0,75 0,57 | 0,0 0,0 0,0 | - |
| | Ovocie | | | | | | | | |
| | Jablká, odroda Idared >70 mm | Min. Max. Priem. | *1 | - | - | *1 | *1 | - | - |
| | Jablká, odroda Gala >70 mm | Min. Max. Priem. | *1 | - | - | *1 | 0,70 1,50 1,05 | - | - |
| | Jablká, odroda Golden Delicious >70 mm | Min. Max. Priem. | *1 | - | - | *1 | *1 | - | - |

Prameň: PPA – ATIS; vysvetlivky: SR - Slovensko spolu, Zso - západoslovenská oblasť (Bratislavský, Trnavský, Trenčiansky a Nitriansky kraj), Sso - stredoslovenská oblasť (Žilinský a Banskobystrický kraj), Vso - východoslovenská oblasť (Košícký a Prešovský kraj), *1 - cenu, resp. vývoj nezverejňujeme (menej ako 3 údaje).

Ponuka a ceny zeleniny a ovocia od pestovateľov

Zelenina

Ponuka zeleniny z domácej produkcie bola v 18. týždni 2024 v priemere nižšia ako dopyt.

Cena cibule žltej sa udržala na úrovni zo 16. týždňa 2024 (0,50 €/kg), medziročne cena cibule poklesla až o 19,9 %.

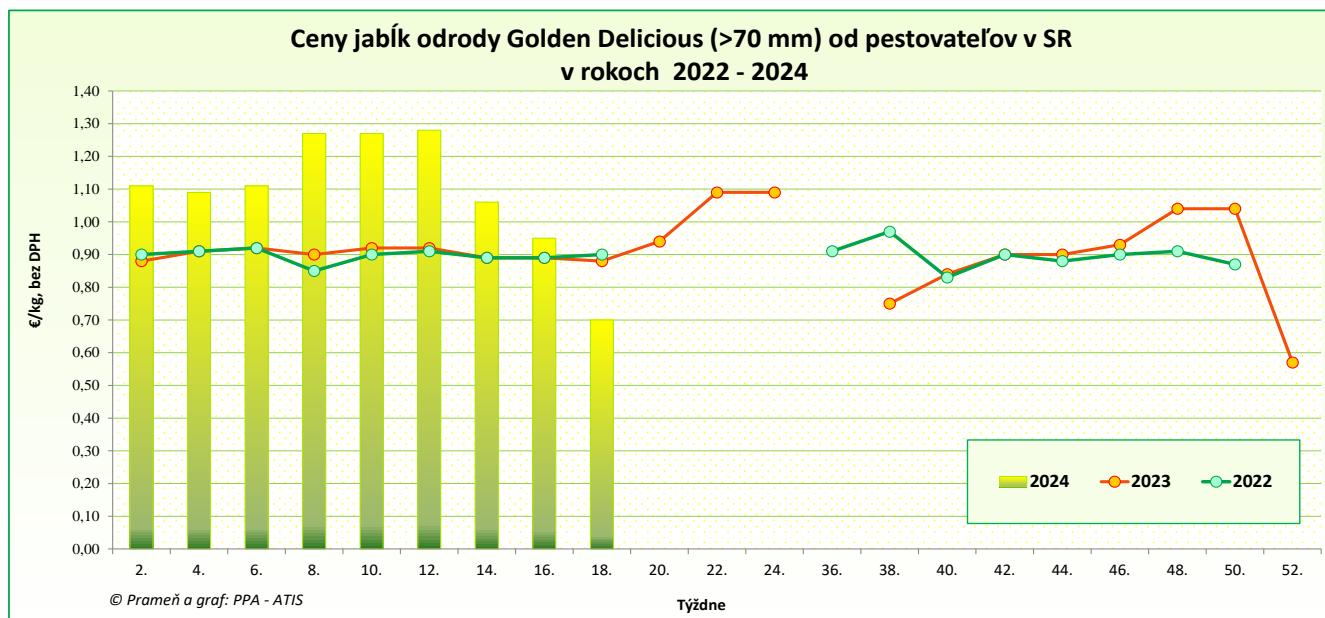
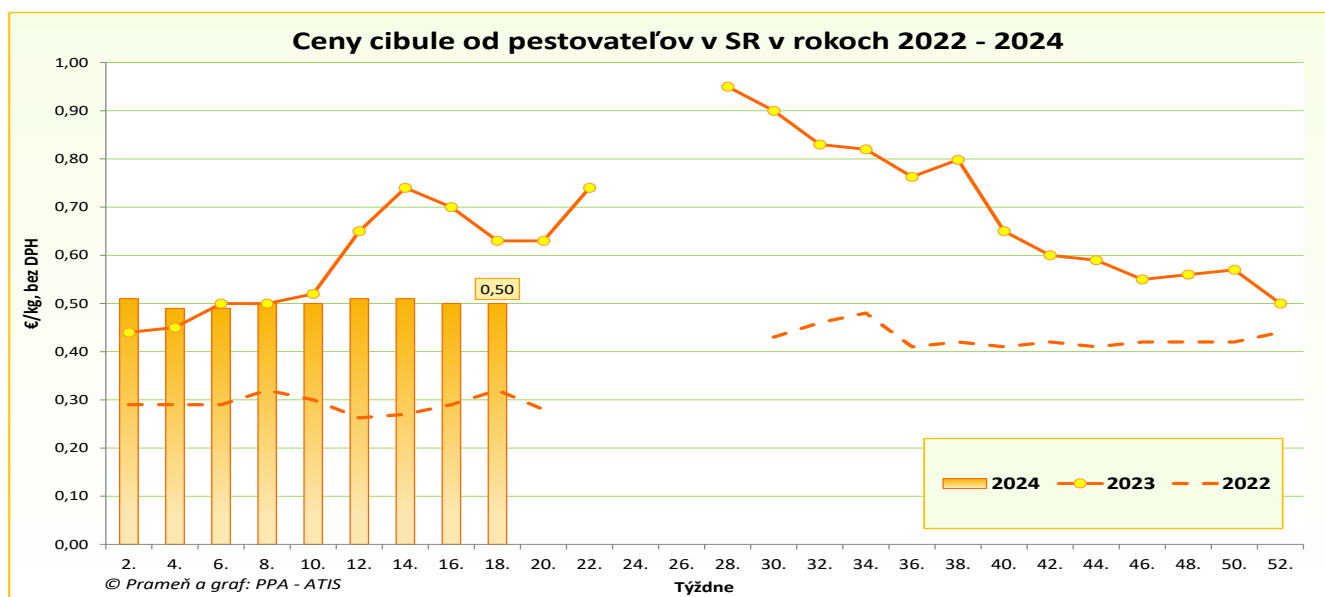
Priemerná cena zemiakov sa v porovnaní so 16. týždňom 2024 taktiež nezmenila (0,57 €/kg).

Priemernú cenu bielej hlávkovej kapusty, kapusty kvasenej, alebo mrkvy v 18. týždni 2024 neuvádzame z dôvodu nižšieho počtu hlásení od respondentov.

Kaleráb mal v 18. týždni 2024 priemernú cenu 0,39 €/ ks.

Ovocie

V 18. týždni 2024 priemernú cenu jablák odrody Gala >70 mm, Golden Delicious >70 mm, alebo Idared >70 mm neuvádzame kvôli zníženému počtu hlásení od respondentov. © PPA – ATIS



Odbytové ceny zeleniny z veľkoobchodu za 18. týždeň 2024

Ceny za 18. týždeň 2024 sa zisťovali v dňoch 26. 4. 2024 – 9. 5. 2024

Ceny 1. triedy sa uvádzajú za MJ bez DPH

| Trend 2-týžden. cenového vývoja | Názov produktu | Cena | Zso | Sso | Vso | SR | | Vývoj v % | |
|--|---------------------------------|------------------------|-----------------------------|-----------------------------|-----------------------------|-----------------------------|-----------------------------|-----------------------------|--------------------------------|
| | | | | | | 18. t. 2024 €/m. j. | 16. t. 2024 €/m. j. | 18. t. / 16. t. 2024 | Medziročný |
| - | Mrkva | Min. Max. Priem. | *1 | - | - | *1 | *1 | - | - |
| ↗ | Mrkva import | Min. Max. Priem. | 1,00 1,05 1,02 | 0,76 0,90 0,84 | 0,85 1,09 0,94 | 0,76 1,09 0,93 | 0,75 1,09 0,91 | 1,3 0,0 2,6 | -15,6 -22,1 -18,9 |
| - | Paštrnák import | Min. Max. Priem. | - | *1 | *1 | 1,05 1,79 1,31 | *1 | - | - |
| ↑↑ | Petržlen import | Min. Max. Priem. | 2,60 3,20 2,91 | 1,85 2,09 1,98 | 2,30 2,60 2,50 | 1,85 3,20 2,51 | 1,55 2,40 2,06 | 19,4 33,3 21,9 | 19,4 28,0 29,1 |
| ↗ | Zeler import | Min. Max. Priem. | 1,10 1,25 1,19 | 0,90 1,20 1,07 | 1,10 1,19 1,15 | 0,90 1,25 1,14 | 0,90 1,25 1,10 | 0,0 0,0 4,0 | 13,9 -10,7 10,7 |
| ↘ | Červená repa import | Min. Max. Priem. | 0,60 0,80 0,71 | 0,44 0,55 0,50 | *1 | 0,44 0,80 0,62 | 0,44 0,80 0,62 | 0,0 0,0 -1,1 | 0,0 6,7 2,4 |
| ↔ | Red'kev biela import | Min. Max. Priem. | *1 | *1 | 0,87 1,49 1,22 | 0,87 1,49 1,27 | 0,85 1,59 1,27 | 2,4 -6,3 -0,1 | -14,7 -35,2 -15,6 |
| ↗ | Red'kovka červená / zv. import | Min. Max. Priem. | *1 | *1 | *1 | 0,51 0,89 0,68 | 0,36 0,89 0,64 | 41,7 0,0 5,9 | - |
| - | Kapusta hlávková biela | Min. Max. Priem. | *1 | - | *1 | *1 | *1 | - | - |
| - | Kapusta hlávková červená | Min. Max. Priem. | - | - | - | - | - | - | - |
| ↗ | Kapusta hlávková biela import | Min. Max. Priem. | 0,65 0,89 0,78 | 0,53 0,70 0,61 | 0,68 1,35 0,81 | 0,53 1,35 0,73 | 0,53 1,35 0,72 | 0,0 0,0 1,4 | 8,2 58,8 8,2 |
| ↗ | Kapusta hlávková červená import | Min. Max. Priem. | 0,80 0,99 0,91 | 0,59 0,85 0,73 | 0,85 0,95 0,92 | 0,59 0,99 0,86 | 0,69 0,95 0,85 | -14,5 4,2 0,8 | -33,7 -29,3 -22,5 |
| - | Kel hlávkový import/ks | Min. Max. Priem. | - | - | *1 | *1 | *1 | - | - |
| ↗ | Kel hlávkový import/kg | Min. Max. Priem. | 1,10 1,90 1,50 | 1,05 1,62 1,31 | *1 | 1,05 1,90 1,42 | 1,05 1,50 1,37 | 0,0 26,7 3,6 | 10,5 -24,0 -21,9 |
| - | Kel hlávkový | Min. Max. Priem. | - | - | - | - | - | - | - |
| ↔ | Kapusta kvasená | Min. Max. Priem. | 0,95 1,60 1,25 | - | 0,85 1,10 0,92 | 0,85 1,60 1,09 | 0,85 1,60 1,09 | 0,0 0,0 0,0 | -4,5 6,7 5,4 |
| - | Kapusta kvasená import | Min. Max. Priem. | - | *1 | *1 | *1 | *1 | - | - |

Prameň: PPA – ATIS; vysvetlivky: SR - Slovensko spolu, Zso - západoslovenská oblasť (Bratislavský, Trnavský, Trenčiansky a Nitriansky kraj), Sso - stredoslovenská oblasť (Žilinský a Banskobystrický kraj), Vso - východoslovenská oblasť (Košický a Prešovský kraj), *1 - cenu, resp. vývoj nezverejňujeme (menej ako 3 údaje).

Odbytové ceny zeleniny z veľkoobchodu za 18. týždeň 2024

Ceny za 18. týždeň 2024 sa zisťovali v dňoch 26. 4. 2024 – 9. 5. 2024

Ceny 1. triedy sa uvádzajú za MJ bez DPH

| Trend 2-týžden. cenového vývoja | Názov produktu | Cena | Zso | Sso | Vso | SR | | Vývoj v % | |
|--|--------------------------|------------------------|-----------------------------|-----------------------------|-----------------------------|-----------------------------|-----------------------------|--------------------------------|--------------------------------|
| | | | | | | 18. t. 2024 €/m. j. | 16. t. 2024 €/m. j. | 18. t. /16. t. 2024 | Medziročný |
| - | Kaleráb/ kg import | Min. Max. Priem. | - | - | *1 | *1 | 1,09 1,50 1,23 | - | - |
| ↗ | Kaleráb/ ks import | Min. Max. Priem. | *1 | 0,55 0,74 0,65 | *1 | 0,54 0,85 0,70 | 0,51 0,85 0,69 | 5,9 0,0 0,5 | -8,5 -2,3 1,1 |
| - | Kaleráb | Min. Max. Priem. | - | - | *1 | *1 | *1 | - | - |
| ↑ | Karfiol / ks import | Min. Max. Priem. | *1 | 1,99 2,39 2,23 | *1 | 1,99 3,15 2,44 | 1,95 2,43 2,15 | 2,1 29,6 13,5 | -13,5 -7,4 -10,9 |
| ↗ | Brokolica / ks import | Min. Max. Priem. | 1,30 1,45 1,38 | *1 | *1 | 0,99 1,45 1,30 | 0,99 1,45 1,23 | 0,0 0,0 5,7 | -29,3 -51,7 -37,3 |
| - | Rajčiaky rýchlené | Min. Max. Priem. | *1 | - | - | *1 | *1 | - | - |
| ↗ | Rajčiaky import | Min. Max. Priem. | 1,80 2,20 1,95 | 1,29 1,60 1,53 | 1,69 1,98 1,82 | 1,29 2,20 1,77 | 1,25 2,80 1,71 | 3,2 -21,4 3,5 | -26,3 -26,7 -26,8 |
| - | Paprika rýchlená | Min. Max. Priem. | - | - | - | - | - | - | - |
| ↘ | Paprika zelená import | Min. Max. Priem. | 2,90 3,89 3,46 | 2,89 3,40 3,15 | 3,40 4,40 3,76 | 2,89 4,40 3,46 | 2,69 4,40 3,42 | 7,4 0,0 1,1 | 16,1 14,3 15,0 |
| ↓ | Paprika PCR import | Min. Max. Priem. | 3,05 3,90 3,44 | 2,69 3,45 3,03 | 3,39 3,90 3,58 | 2,69 3,90 3,36 | 3,10 4,40 3,88 | -13,2 -11,4 -13,4 | 3,5 0,0 6,1 |
| ↘ | Paprika červená import | Min. Max. Priem. | 3,20 3,60 3,43 | 2,75 3,20 2,95 | 3,26 3,85 3,47 | 2,75 3,85 3,28 | 2,55 4,20 3,37 | 7,8 -8,3 -2,5 | 3,4 2,7 -4,9 |
| - | Uhorky šalátové rýchlené | Min. Max. Priem. | *1 | - | *1 | *1 | *1 | - | - |
| ↗ | Uhorky šalátové import | Min. Max. Priem. | 1,80 1,90 1,86 | 1,39 1,99 1,66 | 1,59 1,79 1,71 | 1,39 1,99 1,74 | 1,29 1,99 1,72 | 7,8 0,0 1,7 | 16,8 0,0 10,9 |
| - | Tekvica | Min. Max. Priem. | - | - | - | - | - | - | - |
| ↘ | Tekvica import | Min. Max. Priem. | *1 | *1 | *1 | 1,19 3,30 2,14 | 1,29 3,60 2,27 | -7,8 -8,3 -5,8 | -37,0 -2,9 -18,2 |
| - | Dyňa červená import | Min. Max. Priem. | *1 | *1 | - | *1 | 1,59 2,10 1,94 | - | - |
| ↘ | Melón cukrový import | Min. Max. Priem. | *1 | *1 | 2,09 2,39 2,22 | 1,99 2,39 2,13 | 2,05 2,39 2,16 | -2,9 0,0 -1,2 | 11,2 -4,0 -6,7 |

Prameň: PPA – ATIS; vysvetlivky: SR - Slovensko spolu, Zso - západoslovenská oblasť (Bratislavský, Trnavský, Trenčiansky a Nitriansky kraj), Sso - stredoslovenská oblasť (Žilinský a Banskobystrický kraj), Vso - východoslovenská oblasť (Košický a Prešovský kraj), *1 - cenu, resp. vývoj nezverejňujeme (menej ako 3 údaje).

Odbytové ceny zeleniny z veľkoobchodu za 18. týždeň 2024

Ceny za 18. týždeň 2024 sa zisťovali v dňoch 26. 4. 2024 – 9. 5. 2024

Ceny 1. triedy sa uvádzajú za MJ bez DPH

| Trend 2-týžden. cenového vývoja | Názov produktu | Cena | Zso | Sso | Vso | SR | | Vývoj v % | |
|--|----------------------------|------------------------|----------------------|----------------------|----------------------|------------------------|------------------------|-------------------------|-------------------------|
| | | | | | | 18. t. 2024 €/m. j. | 16. t. 2024 €/m. j. | 18. t. / 16. t. 2024 | Medziročný |
| - | Cukina | Min. Max. Priem. | - | - | - | - | - | - | - |
| ↗ | Cukina import | Min. Max. Priem. | 1,90 2,20 2,07 | 1,55 1,95 1,72 | 1,33 1,79 1,57 | 1,33 2,20 1,79 | 1,35 1,95 1,64 | -1,5 12,8 8,8 | 0,0 15,8 15,6 |
| ↗ | Baklažán import | Min. Max. Priem. | *1 | *1 | 1,89 2,20 2,05 | 1,69 3,20 2,15 | 1,75 2,20 2,02 | -3,4 45,5 6,7 | 13,4 45,5 15,5 |
| ↗ | Kapusta pekinská import | Min. Max. Priem. | 1,80 2,00 1,89 | 1,49 1,65 1,56 | 1,69 2,00 1,83 | 1,49 2,00 1,77 | 1,25 2,00 1,67 | 19,2 0,0 6,3 | 29,6 42,9 39,7 |
| ↗ | Šalát hlávkový / ks import | Min. Max. Priem. | *1 | *1 | *1 | 0,72 1,05 0,91 | 0,59 1,09 0,87 | 22,0 -3,7 4,0 | -7,7 -3,7 0,5 |
| ↘ | Cibuľa | Min. Max. Priem. | *1 | - | *1 | 0,85 0,90 0,89 | 0,89 0,92 0,90 | -4,5 -2,2 -1,7 | -19,0 -30,2 -26,0 |
| - | Cibuľa / zv. | Min. Max. Priem. | *1 | *1 | *1 | 0,59 0,80 0,70 | *1 | - | -10,6 0,0 -6,6 |
| ↘ | Cibuľa import | Min. Max. Priem. | *1 | 0,59 0,78 0,72 | *1 | 0,59 0,85 0,78 | 0,65 0,89 0,80 | -9,2 -4,5 -2,7 | -45,9 -39,3 -39,0 |
| ↑ | Cibuľa / zv. import | Min. Max. Priem. | *1 | *1 | *1 | 0,69 0,80 0,75 | 0,45 0,80 0,67 | 53,3 0,0 12,7 | 6,2 6,7 7,9 |
| - | Pór | Min. Max. Priem. | - | - | - | - | - | - | - |
| ↗ | Pór import | Min. Max. Priem. | 1,75 1,90 1,85 | 1,39 1,89 1,64 | 1,69 1,99 1,81 | 1,39 1,99 1,77 | 1,39 1,99 1,75 | 0,0 0,0 1,0 | -15,8 -7,4 -3,1 |
| ↗ | Cesnak import | Min. Max. Priem. | 4,49 5,00 4,83 | 3,59 4,90 4,38 | *1 | 3,59 5,00 4,50 | 3,59 5,00 4,44 | 0,0 0,0 1,5 | 67,0 28,2 40,9 |
| ↔ | Šampiňóny voľne ložené | Min. Max. Priem. | 2,45 3,20 2,85 | *1 | *1 | 2,45 3,20 2,86 | 2,45 3,20 2,86 | 0,0 0,0 0,0 | 2,5 10,3 7,6 |
| ↔ | Šampiňóny / 250 g | Min. Max. Priem. | *1 | - | *1 | 0,97 1,15 1,06 | 0,97 1,15 1,06 | 0,0 0,0 0,0 | 7,8 -4,2 5,0 |
| ↔ | Zemiaky | Min. Max. Priem. | *1 | - | 0,75 0,92 0,84 | 0,75 1,10 0,91 | 0,75 1,10 0,91 | 0,0 0,0 0,2 | 50,0 39,2 50,1 |
| ↔ | Zemiaky import | Min. Max. Priem. | *1 | *1 | *1 | 0,75 0,90 0,83 | 0,75 0,90 0,83 | 0,0 0,0 0,0 | 36,4 20,0 29,0 |
| ↑↑ | Zemiaky skoré import | Min. Max. Priem. | *1 | 0,74 0,89 0,80 | *1 | 0,74 1,15 0,97 | 0,70 0,78 0,75 | 5,7 47,4 29,7 | 7,2 0,0 -3,9 |

Prameň: PPA – ATIS; vysvetlivky: SR - Slovensko spolu, Zso - západoslovenská oblasť (Bratislavský, Trnavský, Trenčiansky a Nitriansky kraj), Sso - stredoslovenská oblasť (Žilinský a Banskobystrický kraj), Vso - východoslovenská oblasť (Košícký a Prešovský kraj), *1 - cenu, resp. vývoj nezverejňujeme (menej ako 3 údaje)

Odbytové ceny ovocia z veľkoobchodu za 18. týždeň 2024

Ceny za 18. týždeň 2024 sa zisťovali v dňoch 26. 4. 2024 – 9. 5. 2024

Ceny 1. triedy sa uvádzajú za MJ bez DPH

| Trend 2-týžden. cenového vývoja | Názov produktu | Cena | Zso | Sso | Vso | SR | | Vývoj v % | |
|--|---------------------------------------|--------|-------------|-------------|-------------|------------------------|------------------------|-------------------------|-------------|
| | | | | | | 18. t. 2024 €/m. j. | 16. t. 2024 €/m. j. | 18. t. / 16. t. 2024 | Medziročný |
| ↕ | Golden Delicious 1. tr | Min. | - | *1 | *1 | 0,87 | 0,89 | -2,3 | - |
| | | Max. | | | | 1,10 | 1,10 | 0,0 | |
| | | Priem. | | | | 0,95 | 0,96 | -0,7 | |
| ↔ | Golden Delicious >70 mm | Min. | 0,89 | - | *1 | 0,89 | 0,89 | 0,0 | 4,7 |
| | | Max. | 1,25 | | | 1,25 | 1,25 | 0,0 | 5,0 |
| | | Priem. | 1,10 | | | 1,13 | 1,13 | 0,0 | 8,0 |
| - | Golden Delicious 1. tr import | Min. | - | - | *1 | *1 | *1 | - | - |
| | | Max. | | | | | | | |
| | | Priem. | | | | | | | |
| ↗ | Gala 1. tr. | Min. | *1 | *1 | *1 | 0,74 | 0,68 | 8,8 | - |
| | | Max. | | | | 0,92 | 0,92 | 0,0 | |
| | | Priem. | | | | 0,82 | 0,80 | 2,5 | |
| ↔ | Gala >70 mm | Min. | 0,95 | - | *1 | 0,95 | 0,95 | 0,0 | 20,3 |
| | | Max. | 1,29 | | | 1,39 | 1,39 | 0,0 | 16,8 |
| | | Priem. | 1,12 | | | 1,20 | 1,20 | 0,0 | 17,6 |
| ↕ | Jablká ostatné zimné >70 mm import | Min. | *1 | *1 | - | 0,69 | 0,69 | 0,0 | 6,2 |
| | | Max. | | | | 1,09 | 1,10 | -0,9 | -2,7 |
| | | Priem. | | | | 0,90 | 0,95 | -5,3 | 7,6 |
| - | Idared 1.tr. | Min. | - | *1 | - | *1 | *1 | - | - |
| | | Max. | | | | | | | |
| | | Priem. | | | | | | | |
| - | Idared 1.tr. import | Min. | - | - | - | - | - | - | - |
| | | Max. | | | | | | | |
| | | Priem. | | | | | | | |
| - | Hrušky 1. tr. | Min. | - | - | - | - | - | - | - |
| | | Max. | | | | | | | |
| | | Priem. | | | | | | | |
| ↗ | Hrušky import | Min. | 1,25 | 1,35 | 1,57 | 1,25 | 1,25 | 0,0 | -10,1 |
| | | Max. | 2,25 | 2,00 | 2,09 | 2,25 | 2,25 | 0,0 | -2,2 |
| | | Priem. | 1,88 | 1,79 | 1,77 | 1,82 | 1,77 | 2,7 | -1,8 |
| ↗ | Slivky import | Min. | *1 | *1 | 2,99 | 2,99 | 2,79 | 7,2 | 15,4 |
| | | Max. | | | 4,20 | 4,20 | 3,60 | 16,7 | 10,5 |
| | | Priem. | | | 3,63 | 3,43 | 3,20 | 7,2 | 7,4 |
| - | Jahody konzumné import/250 g | Min. | - | - | *1 | *1 | *1 | - | - |
| | | Max. | | | | | | | |
| | | Priem. | | | | | | | |
| ↕ | Jahody konzumné import/500 g | Min. | *1 | - | *1 | 1,99 | 1,99 | 0,0 | - |
| | | Max. | | | | 2,55 | 2,95 | -13,6 | |
| | | Priem. | | | | 2,28 | 2,41 | -5,5 | |
| ↗ | Hrozno stolové biele import | Min. | 2,55 | 2,79 | 2,39 | 2,39 | 2,39 | 0,0 | -8,1 |
| | | Max. | 3,30 | 3,15 | 3,99 | 3,99 | 3,45 | 15,7 | 0,0 |
| | | Priem. | 2,79 | 2,91 | 3,31 | 2,98 | 2,97 | 0,5 | -2,6 |
| ↗ | Hrozno stolové modré import | Min. | - | *1 | *1 | 3,25 | 2,89 | 12,5 | 20,4 |
| | | Max. | | | | 3,60 | 3,65 | -1,4 | 6,2 |
| | | Priem. | | | | 3,46 | 3,38 | 2,5 | 12,8 |
| ↗ | Hrozno stolové červené import | Min. | *1 | *1 | *1 | 2,89 | 2,79 | 3,6 | 16,1 |
| | | Max. | | | | 3,99 | 3,59 | 11,1 | -2,7 |
| | | Priem. | | | | 3,41 | 3,21 | 6,2 | 12,0 |

Prameň: PPA – ATIS; vysvetlivky: SR - Slovensko spolu, Zso - západoslovenská oblasť (Bratislavský, Trnavský, Trenčiansky a Nitriansky kraj), Sso - stredoslovenská oblasť (Žilinský a Banskobystrický kraj), Vso - východoslovenská oblasť (Košícký a Prešovský kraj), *1 - cenu, resp. vývoj nezverejňujeme (menej ako 3 údaje)

Odbytové ceny ovocia z veľkoobchodu za 18. týždeň 2024

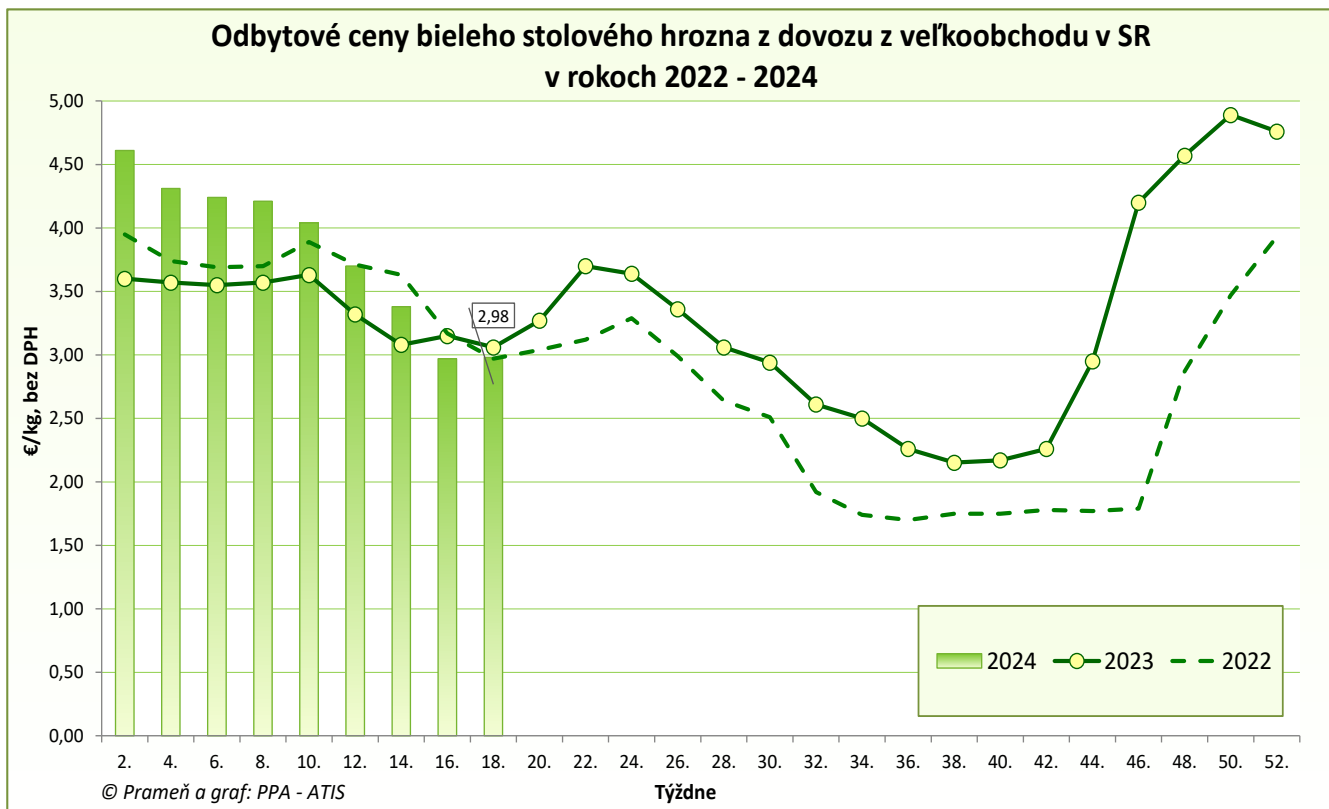
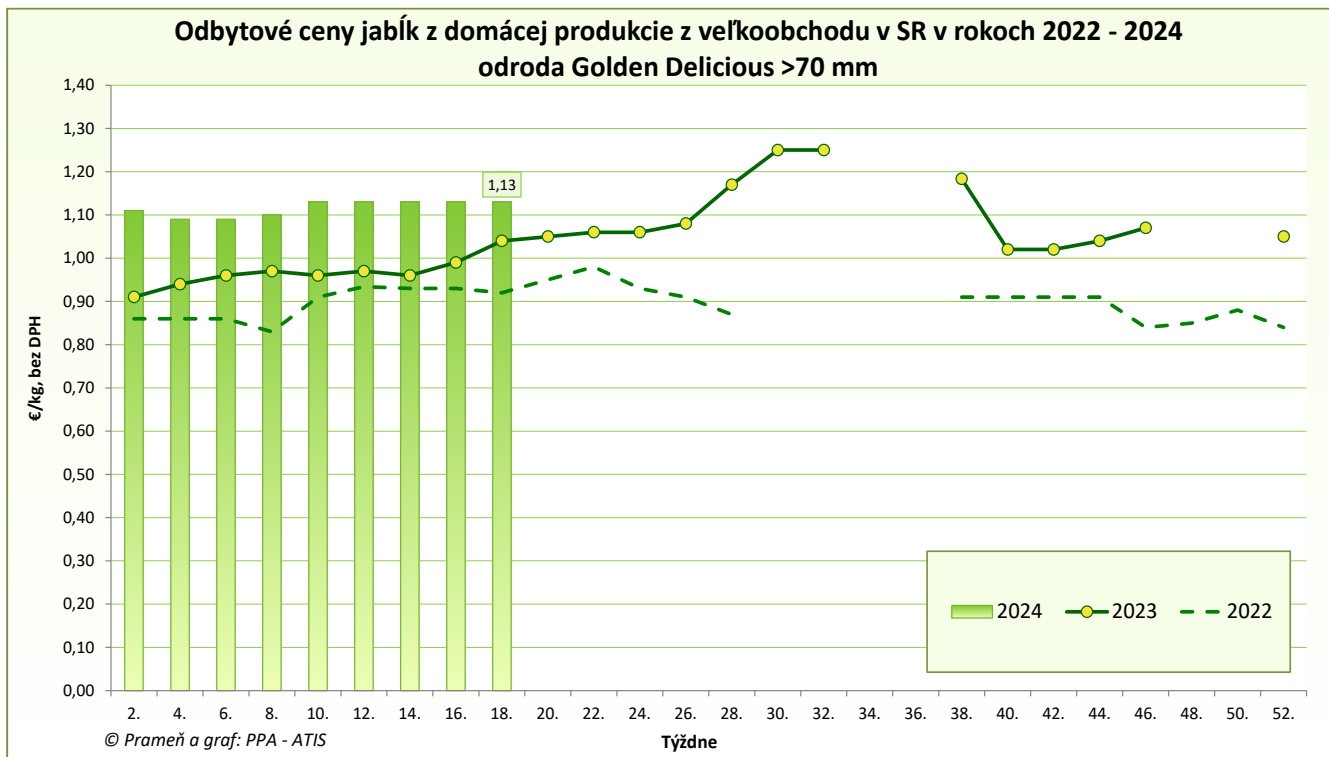
Ceny za 18. týždeň 2024 sa zisťovali v dňoch 26. 4. 2024 – 9. 5. 2024

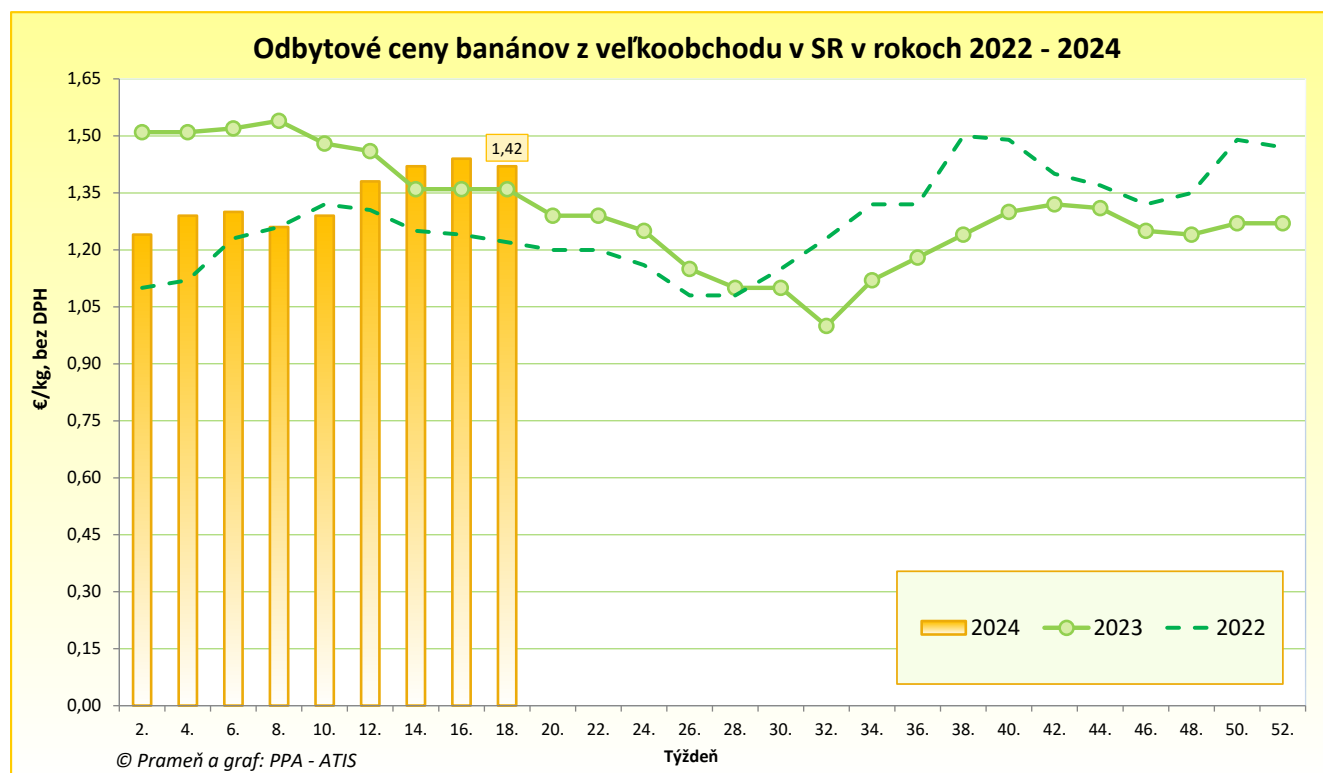
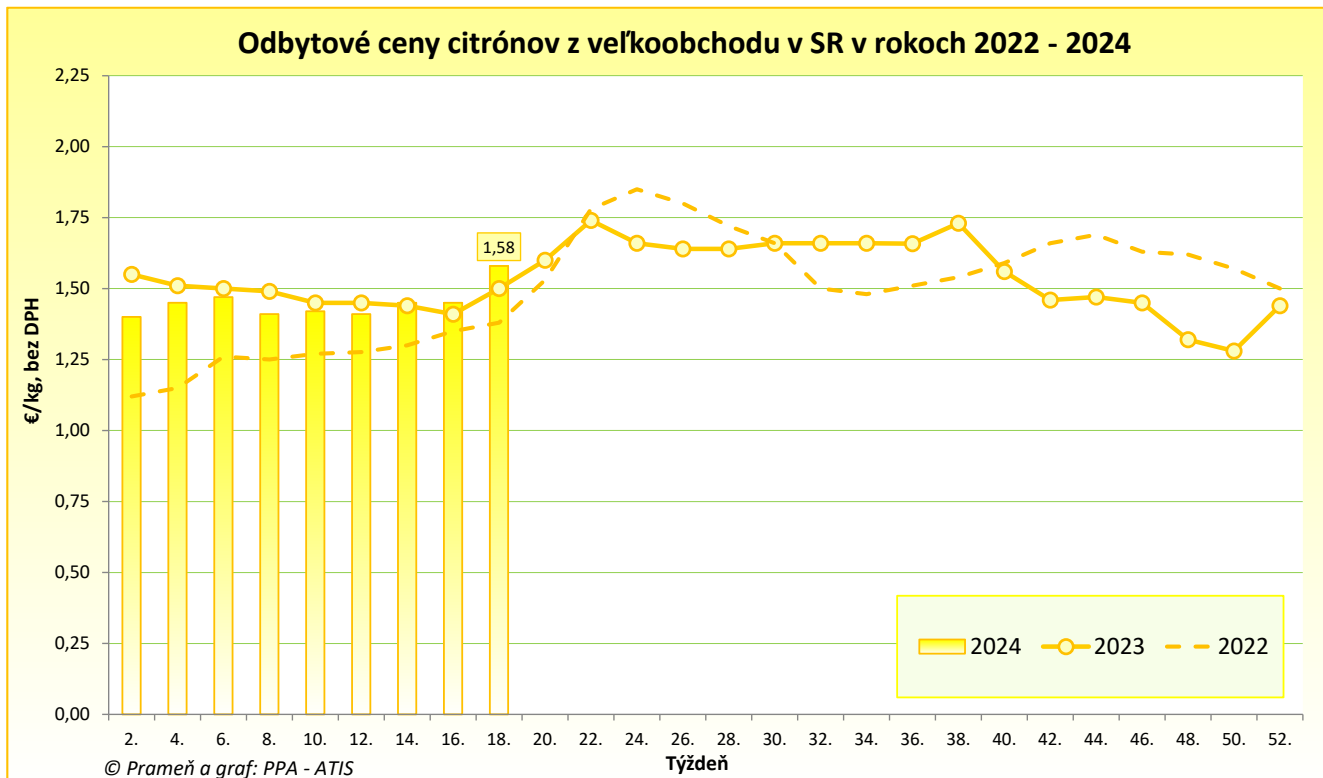
Ceny 1. triedy sa uvádzajú za MJ bez DPH

| Trend 2-týžden. cenového vývoja | Názov produktu | Cena | Zso | Sso | Vso | SR | | Vývoj v % | |
|--|---------------------------------|--------|-------------|-------------|-------------|------------------------|------------------------|-------------------------|-------------|
| | | | | | | 18. t. 2024 €/m. j. | 16. t. 2024 €/m. j. | 18. t. / 16. t. 2024 | Medziročný |
| ↗ | Pomaranče | Min. | 1,20 | 1,14 | 1,05 | 1,05 | 1,09 | -3,7 | 10,5 |
| | | Max. | 1,65 | 1,49 | 1,69 | 1,69 | 1,60 | 5,6 | 20,7 |
| | | Priem. | 1,38 | 1,27 | 1,39 | 1,35 | 1,31 | 3,0 | 7,2 |
| ↗ | Citróny | Min. | 1,45 | 1,19 | 1,49 | 1,19 | 1,19 | 0,0 | 3,5 |
| | | Max. | 1,80 | 1,69 | 1,64 | 1,80 | 1,60 | 12,5 | 5,9 |
| | | Priem. | 1,64 | 1,50 | 1,58 | 1,58 | 1,45 | 8,5 | 5,0 |
| ↗ | Mandarínky | Min. | 1,45 | 1,49 | 1,79 | 1,45 | 1,39 | 4,3 | 4,3 |
| | | Max. | 2,20 | 1,85 | 1,99 | 2,20 | 1,99 | 10,6 | -15,4 |
| | | Priem. | 1,88 | 1,75 | 1,86 | 1,83 | 1,78 | 2,9 | -9,6 |
| ↔ | Grapefruity biele | Min. | - | *1 | 1,50 | 1,49 | 1,49 | 0,0 | 10,4 |
| | | Max. | | | 1,89 | 1,89 | 1,89 | 0,0 | 18,1 |
| | | Priem. | | | 1,73 | 1,67 | 1,67 | 0,0 | 14,0 |
| ↗ | Grapefruity červené a ružové | Min. | *1 | 1,35 | 1,39 | 1,35 | 1,29 | 4,7 | 4,7 |
| | | Max. | | 1,75 | 1,78 | 1,78 | 1,70 | 4,7 | -19,1 |
| | | Priem. | | 1,56 | 1,62 | 1,55 | 1,46 | 5,8 | -2,3 |
| ↘ | Banány | Min. | 1,15 | 1,29 | 1,39 | 1,15 | 1,15 | 0,0 | 0,0 |
| | | Max. | 1,60 | 1,50 | 1,50 | 1,60 | 1,60 | 0,0 | 0,0 |
| | | Priem. | 1,42 | 1,36 | 1,46 | 1,42 | 1,44 | -1,6 | 3,9 |
| ↔ | Kivi / voľne ložené | Min. | *1 | 2,69 | *1 | 2,69 | 2,65 | 1,5 | 34,5 |
| | | Max. | | 3,45 | | 3,90 | 3,90 | 0,0 | 56,6 |
| | | Priem. | | 3,11 | | 3,22 | 3,22 | 0,1 | 45,0 |
| - | Kivi / košík | Min. | *1 | *1 | - | *1 | *1 | - | - |
| | | Max. | | | | | | | |
| | | Priem. | | | | | | | |
| - | Kivi / platóny | Min. | - | - | *1 | *1 | 2,90 | - | - |
| | | Max. | | | | | 3,15 | | |
| | | Priem. | | | | | 3,01 | | |
| ↘ | Ananás / ks | Min. | *1 | *1 | *1 | 1,59 | 1,59 | 0,0 | 23,3 |
| | | Max. | | | | 2,60 | 2,60 | 0,0 | 53,8 |
| | | Priem. | | | | 1,89 | 1,91 | -0,6 | 25,8 |
| ↗ | Mango / ks | Min. | *1 | *1 | *1 | 1,39 | 1,35 | 3,0 | 40,4 |
| | | Max. | | | | 2,59 | 2,59 | 0,0 | 44,7 |
| | | Priem. | | | | 1,70 | 1,61 | 5,6 | 29,8 |
| ↘ | Avokádo / ks | Min. | 1,20 | *1 | 0,70 | 0,70 | 0,95 | -26,3 | -10,3 |
| | | Max. | 1,60 | | 1,59 | 1,60 | 1,60 | 0,0 | 14,3 |
| | | Priem. | 1,33 | | 1,06 | 1,18 | 1,25 | -5,7 | 6,3 |

Prameň: PPA – ATIS; vysvetlivky: SR - Slovensko spolu, Zso - západoslovenská oblasť (Bratislavský, Trnavský, Trenčiansky a Nitriansky kraj), Sso - stredoslovenská oblasť (Žilinský a Banskobystrický kraj), Vso - východoslovenská oblasť (Košický a Prešovský kraj), *1 - cenu, resp. vývoj nezverejňujeme (menej ako 3 údaje)

Grafy





Vydavateľ a spracovateľ cenových informácií:

Pôdohospodárska platobná agentúra
Odbor agrárnych informácií - ATIS
Hraničná 12
815 26 Bratislava
www.apa.sk

Číslo 10/2024; Ročník 9.; 16. 5. 2024

Komoditný manažér:

Ing. Terézia Jamborová

Mobil: 0915/762 204

e-mail: Terezia.Jamborova@apa.sk

© Rozmnožovanie a využívanie informácií je možné len po písomnej dohode s Pôdohospodárskou platobnou agentúrou (PPA). Všetky cenové informácie sú spracované s najväčšou starostlivosťou. Informácie, obsiahnuté v tomto materiáli sa zakladajú na informačných zdrojoch, o ktorých sme presvedčení, že sú hodnoverné.

Za úplnosť a správnosť uvádzaných informácií sa PPA - ATIS nezaručuje, ako aj nezodpovedá za škody vzniknuté na základe ich využívania.