



Prehľad nákupných cien obilnín a zemiakov

19. týždeň 2024

Číslo 19/2024

Ročník 9.

16. 5. 2024



Agrárne trhové informácie Slovenska

Nákupné ceny obilnín a olejnín v SR za 19. týždeň 2024

Ceny za 19. týždeň 2024 sa zisťovali v dňoch 13. 5. - 15. 5. 2024

Ceny sú uvedené bez DPH a bez dopravy

Trend týždenného cenového vývoja	Názov produktu	Cena	Zso	Sso	Vso	SR spolu		Vývoj cien						
						19. t. 2024	18. t.2024	Týždenný		Medziročný				
						€/t		€/t	%	€/t	%			
-	Pšenica potravinárska trieda E	Min. Max. Priem. Očakáv.	155,00 250,00 191,01 195,34	-	*1	155,00 250,00 191,01 195,34	*1					*1		
-	Pšenica potravinárska trieda A	Min. Max. Priem. Očakáv.	*1	-	-	*1	110,00 215,00 167,05 172,01					x	*1	x
-	Pšenica potravinárska trieda B	Min. Max. Priem. Očakáv.	*1	-	*1	*1	*1					x	*1	x
↗	Pšenica potravinárska (E, A, B, P) SPOLU	Min. Max. Priem. Očakáv.	155,00 250,00 182,46 186,61	-	*1	155,00 340,00 188,99 198,42	110,00 220,00 179,80 189,19	45,00 120,00 9,20	40,9 54,6 5,1	-35,00 50,00 -61,45	-18,4 17,2 -24,5	x	x	x
↘	Jačmeň sladovnícky	Min. Max. Priem. Očakáv.	150,00 323,00 239,74 246,29	-	*1	150,00 323,00 242,07 249,73	185,00 280,00 248,51 251,30	-35,00 43,00 -6,44	-18,9 15,4 -2,6	-60,00 -71,65 -120,15	-28,6 -18,2 -33,2	x	x	x
-	Pšenica krmna	Min. Max. Priem. Očakáv.	*1	*1	-	*1	*1					x	*1	x
-	Kukurica krmna	Min. Max. Priem. Očakáv.	*1	-	-	*1	*1					x	*1	x
-	Repka	Min. Max. Priem. Očakáv.	*1	-	-	*1	420,00 435,00 427,42 431,72					x	*1	x
-	Slničnica	Min. Max. Priem. Očakáv.	*1	-	-	*1	*1					x	*1	x

Prameň: PPA – ATIS

Vysvetlivky: Zso (Bratislavský, Trnavský, Trenčiansky a Nitriansky kraj), Sso (Žilinský a Banskobystrický kraj),

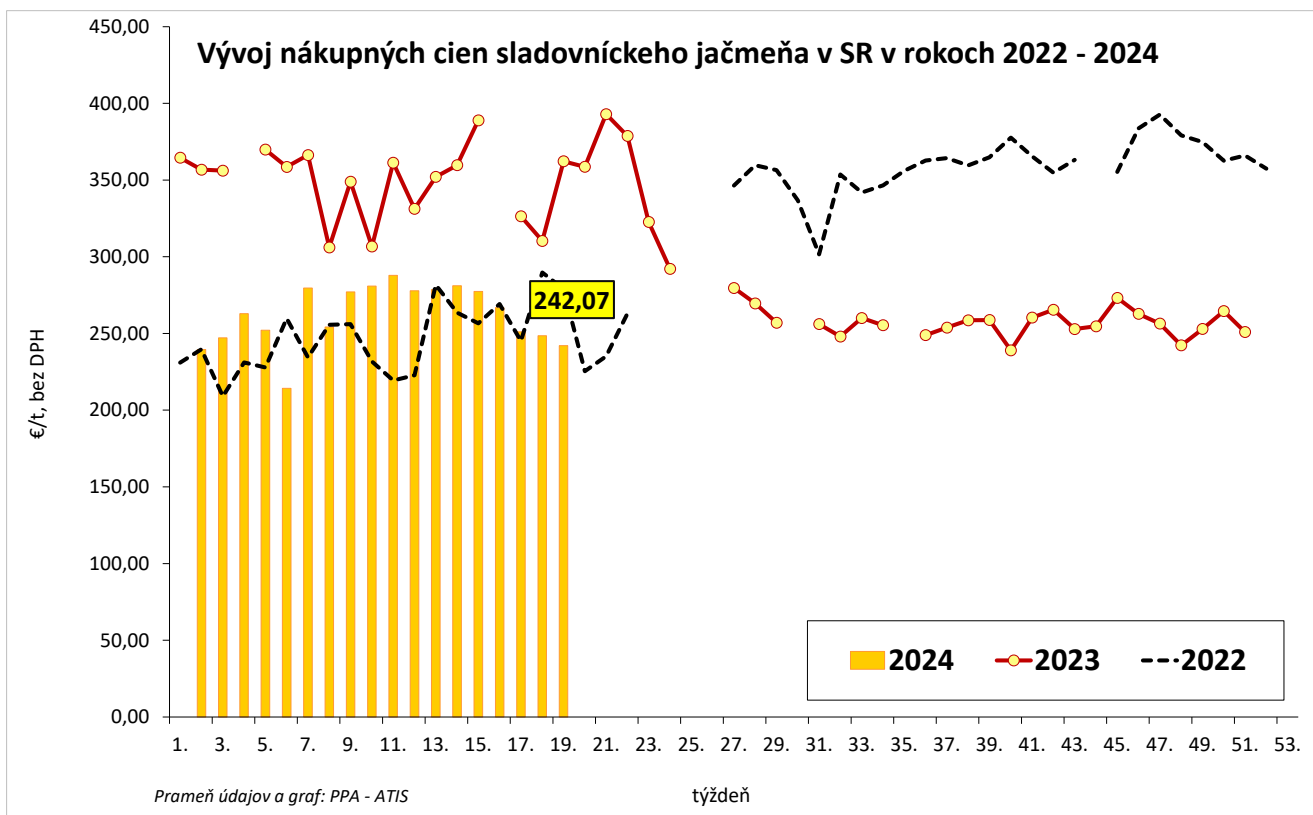
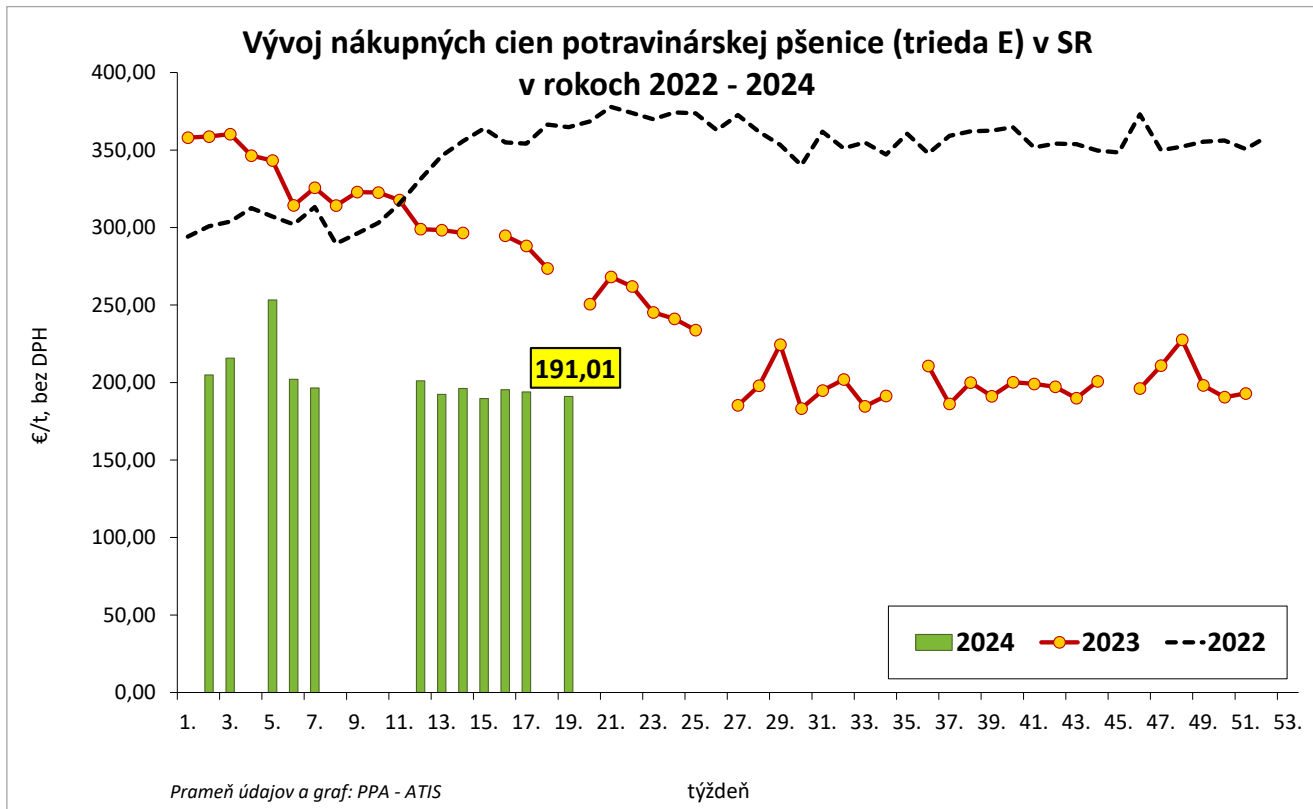
Vso (Košický a Prešovský kraj). *1 - údaj nezverejňujeme, menej ako traja respondenti.

Vývoj cien je rozdiel cien pred týždňom, resp. rokom a zistenou cenou v aktuálnom týždni.

Min. = minimálna cena z nahlásených minimálnych cien v sledovanom období.

Max. = maximálna cena z nahlásených maximálnych cien v sledovanom období.

Priem. = priemerná cena vypočítaná ako vážený priemer. Počet spravodajských jednotiek: 20



Odbytové ceny pekárskych výrobkov v SR za 19. týždeň 2024

Ceny za 19. týždeň 2024 sa zisťovali v dňoch 13. 5. - 15. 5. 2024

Ceny sa uvádzajú bez DPH a bez dopravy

Trend týždenného cenového vývoja	Názov produktu	m. j.	Cena	Zso	Sso	Vso	SR spolu		Vývoj cien			
							19. týždeň 2024	18. týždeň 2024	Týždenný		Medziročný	
							€/m. j.		€/m. j.	%	€/m. j.	%
↔	Chlieb pšenično-ražný	100 kg	Min.	*1	95,57	*1	88,00	88,00			-7,57	-7,9
			Max.		297,50		525,60	525,60				
			Priem.		142,34		131,70	130,94	0,76	0,6	0,21	0,2
			Očakáv.		147,86		132,49	131,75			x	x
-	Rožok tukový 40 g	100 ks	Min.	-	-	-	-	*1				*1
			Max.									
			Priem.									
			Očakáv.								x	x
↘	Rožok tukový 50 g	100 ks	Min.	*1	6,50	*1	5,57	6,00	-0,43	-7,2	-0,43	-7,2
			Max.		13,00		13,00	13,00				
			Priem.		8,51		8,60	8,64	-0,04	-0,5	0,02	0,2
			Očakáv.		8,91		8,72	8,72	0,11			x

Prameň: PPA – ATIS

Vysvetlivky: Zso (Bratislavský, Trnavský, Trenčiansky a Nitriansky kraj), Sso (Žilinský a Banskobystrický kraj), Vso (Košický a Prešovský kraj).

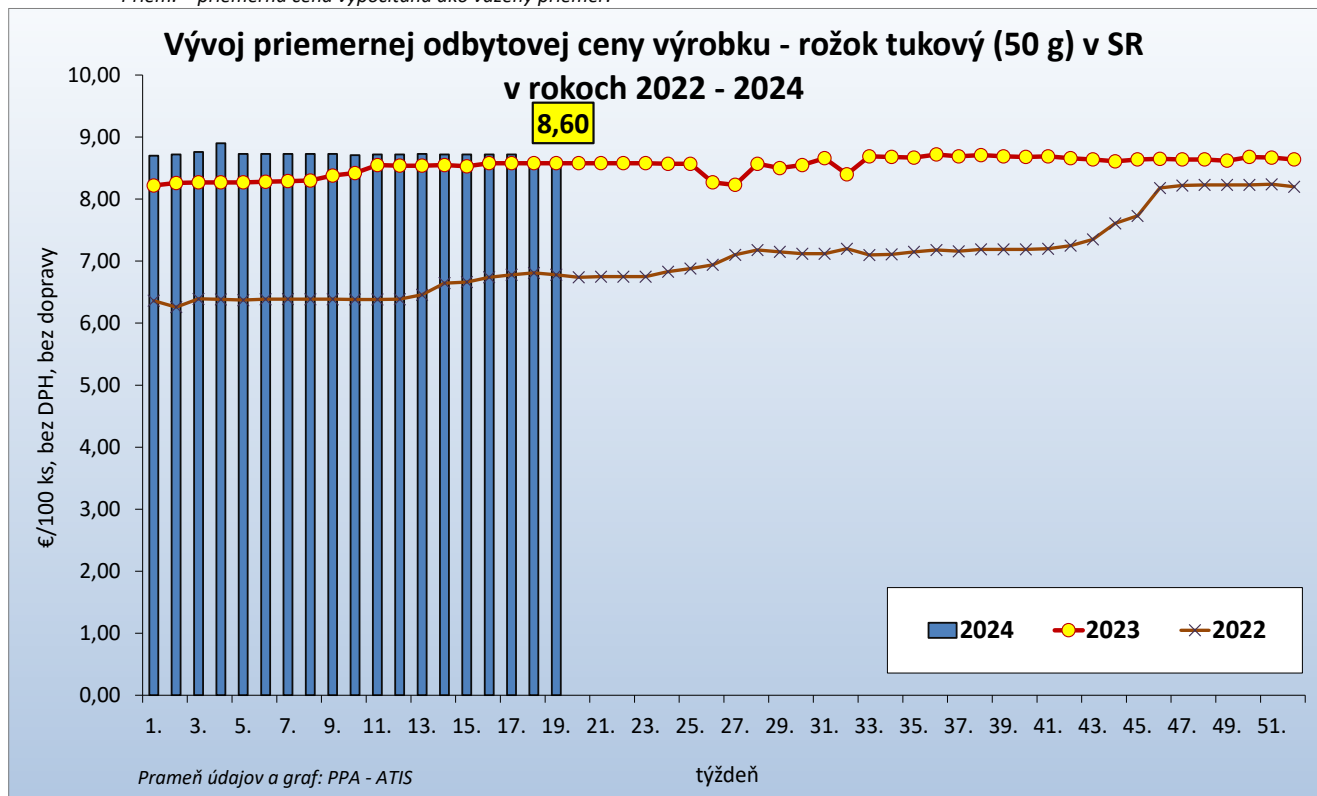
*1 - údaj nezverejňujeme, menej ako traja respondenti.

Vývoj cien je rozdiel cien pred týždňom, resp. rokom a zistenou cenou v aktuálnom týždni.

Min. = minimálna cena z nahlásených minimálnych cien v sledovanom období.

Max. = maximálna cena z nahlásených maximálnych cien v sledovanom období.

Priem. = priemerná cena vypočítaná ako vážený priemer.



Nákupné ceny konzumných zemiakov od producentov v SR za 19. týždeň 2024

Ceny za 19. týždeň 2024 sa zisťovali v dňoch 13. 5. - 15. 5. 2024

Ceny sú uvedené bez DPH a bez dopravy

Trend týždenného cenového vývoja	Názov produktu	Cena	Zso	Sso	Vso	SR spolu		Vývoj cien			
						19. t. 2024	18. t. 2024	Týždenný		Medziročný	
						€/100 kg		€/100 kg	%	€/100 kg	%
↗	Zemiaky konzumné neskoré	Min.	*1	-	*1	46,00	46,00			6,00	15,0
		Max.				68,00	65,00	3,00	4,6	11,00	19,3
		Priem.				57,66	54,51	3,15	5,8	5,83	11,3
		Očakáv.				57,66	54,51			x	x

Prameň: PPA – ATIS

Vysvetlivky: Zso (Bratislavský, Trnavský, Trenčiansky a Nitriansky kraj), Sso (Žilinský a Banskobystrický kraj),

Vso (Košícký a Prešovský kraj).

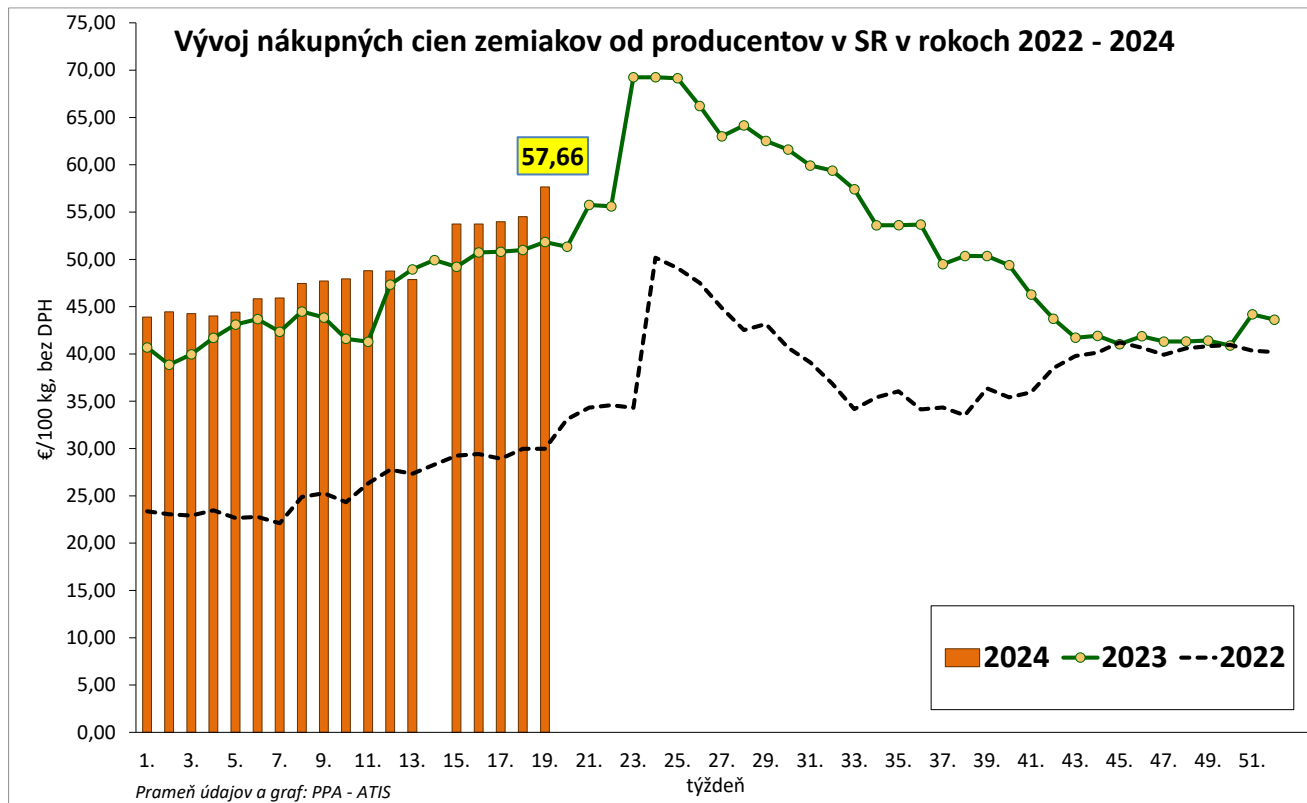
*1 - údaj nezverejňujeme, menej ako traja respondenti.

Vývoj cien je rozdiel cien pred týždňom, resp. rokom a zistenou cenou v aktuálnom týždni.

Min. = minimálna cena z nahlásených minimálnych cien v sledovanom období.

Max. = maximálna cena z nahlásených maximálnych cien v sledovanom období.

Priem. = priemerná cena vypočítaná ako vážený priemer.



Vydavateľ a spracovateľ cenových informácií:

Pôdohospodárska platobná agentúra
Odbor agrárnych informácií - ATIS
Hraničná 12
815 26 Bratislava
www.apa.sk

Číslo 19/2024; Ročník 9.; 16. 5. 2024

Komoditní manažéri:

Ing. Anna Omelková
Mobil: 0905/873 680
e-mail: anna.omelkova@apa.sk

Ing. Sylvia Čarná
Mobil: 0918/612 458
e-mail: [Sylvia.Čarná@apa.sk](mailto:Sylvia.Carná@apa.sk)

e-mail: atis@apa.sk

© Rozmnožovanie a využívanie informácií je možné len po písomnej dohode s Pôdohospodárskou platobnou agentúrou (PPA). Všetky cenové informácie sú spracované s najväčšou starostlivosťou. Informácie, obsiahnuté v tomto materiáli sa zakladajú na informačných zdrojoch, o ktorých sme presvedčení, že sú hodnoverné. Za úplnosť a správnosť uvádzaných informácií sa PPA - ATIS nezaručuje, ako aj nezodpovedá za škody vzniknuté na základe ich využívania.