



## Prehľad cien jatočnej hydiny, hydinového mäsa a vajec

**19. týždeň 2024**

Číslo 19/2024

Ročník 9.

16. 5. 2024



Agrárne trhové informácie Slovenska

## Nákupné ceny jatočnej hydiny

Ceny za 19. týždeň 2024 zisťované v dňoch 13. 05. 2024 – 15. 05. 2024

Ceny sa uvádzajú v €/kg živej hmotnosti bez DPH

Trend týždenného cenového vývoja	Názov produktu	Cena		Priemerná cena SR		Vývoj v %		Očakáv.
		Min.	Max.	19. týždeň 2024	18. týždeň 2024	Týždenný	Medziročný	€/kg
↗	Jatočné kurčatá	1,11	1,22	<b>1,12</b>	1,11	1,0	1,2	1,11

Prameň: PPA – ATIS.

Ceny za 19. týždeň 2024 zisťované v dňoch 13. 05. 2024 – 15. 05. 2024

Ceny sa uvádzajú v €/100 ks bez DPH

Trend týždenného cenového vývoja	Názov produktu	Cena	Zso	Sso	Vso	Priemerná cena SR		Vývoj cien v %	
						19. týždeň 2024	18. týždeň 2024	Týždenný	Medziročný
↓	Vajcia XL (73 g a viac)	Min.	10,40	13,92	*1	10,40	12,00	-13,3	-36,0
		Max.	14,00	19,53		19,53	20,22	-3,4	-21,9
		Priem.	<b>12,65</b>	<b>16,84</b>		<b>13,99</b>	<b>15,51</b>	<b>-9,8</b>	<b>-28,1</b>
		Očakáv.	13,27	16,85		14,41	15,50	2,9	x
↘	Vajcia L (od 63 g do 72 g)	Min.	8,98	11,78	12,65	8,98	10,43	-13,9	-27,8
		Max.	11,20	16,27	13,00	16,27	14,80	9,9	-22,5
		Priem.	<b>10,50</b>	<b>13,92</b>	<b>12,85</b>	<b>12,25</b>	<b>12,28</b>	<b>-0,2</b>	<b>-23,6</b>
		Očakáv.	11,45	13,93	14,51	12,83	12,60	4,5	x
↑	Vajcia M (od 53 g do 62 g)	Min.	9,10	10,26	10,95	9,10	7,70	18,2	-24,9
		Max.	10,42	14,00	11,00	14,00	14,00	-	-23,5
		Priem.	<b>9,44</b>	<b>11,85</b>	<b>10,97</b>	<b>11,21</b>	<b>9,65</b>	<b>16,1</b>	<b>-20,2</b>
		Očakáv.	9,43	11,86	11,32	11,23	11,31	0,2	x
↓	Vajcia S (pod 53 g)	Min.	6,00	6,00	7,90	6,00	7,00	-14,3	-14,3
		Max.	12,50	10,33	9,00	12,50	12,50	-	-3,5
		Priem.	<b>6,92</b>	<b>6,21</b>	<b>8,11</b>	<b>6,45</b>	<b>8,00</b>	<b>-19,4</b>	<b>-36,5</b>
		Očakáv.	6,72	6,21	8,91	6,43	7,92	-0,2	x
↗	Vajcia netriedené	Min.	6,00	*1	-	6,00	6,00	-	-
		Max.	12,50			12,50	12,50	-	-5,7
		Priem.	<b>6,71</b>			<b>7,01</b>	<b>6,92</b>	<b>1,4</b>	<b>-22,0</b>
		Očakáv.	6,55			6,85	6,80	-2,5	x
↘	Vajcia na spracovanie (€/kg)	Min.	*1	*1	*1	0,49	0,49	-	*1
		Max.				1,60	1,60		
		Priem.				<b>0,69</b>	<b>0,70</b>	<b>-0,7</b>	
		Očakáv.				0,69	0,70		x

Prameň: PPA – ATIS; Oblasti trhu: Zso - západoslovenská oblasť (Bratislavský, Trnavský, Trenčiansky, Nitriansky kraj), Sso - stredoslovenská oblasť (Žilinský, Banskobystrický kraj), Vso - východoslovenská oblasť (Prešovský, Košický kraj), \*1 údaj nezverejňujeme (menej ako traja respondenti).

Vývoj priemernej očakávanej ceny je rozdiel priemernej očakávanej ceny a ceny zistenej v aktuálnom týždni. Vývoj ostatných cien je rozdiel medzi hodnotou v aktuálnom týždni a hodnotou zistenou pred týždňom, resp. rokom.

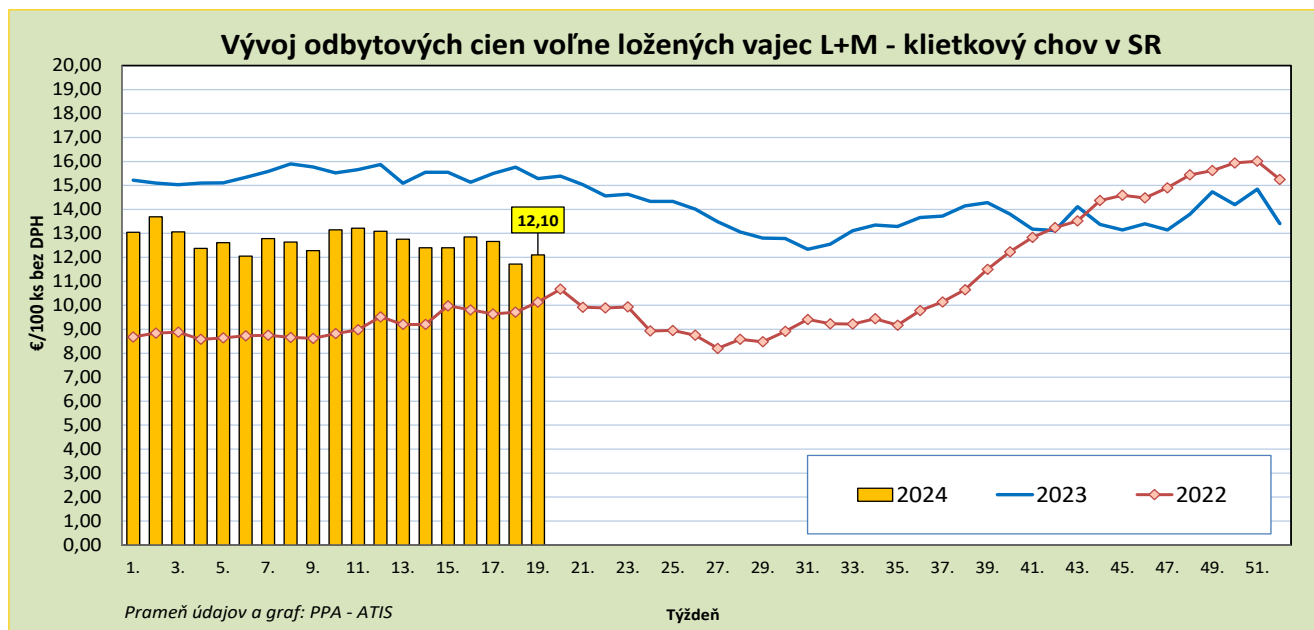
## Odbytové ceny balených konzumných vajec – klietkový chov

Ceny za 19. týždeň 2024 zisťované v dňoch 13. 05. 2024 – 15. 05. 2024

Ceny sa uvádzajú v €/100 ks bez DPH

Trend týždenného cenového vývoja	Názov produktu	Cena	Zso	Sso	Vso	Priemerná cena SR		Vývoj cien v %		
						19. týždeň 2024	18. týždeň 2024	Týždenný	Medziročný	
↓	Vajcia L (od 63 g do 72 g) Balené po 6 ks	Min.	*1	16,00	-	13,10	13,30	-1,5	*1	
		Max.		18,00		18,00	18,00	-		
		<b>Priem.</b>		<b>17,78</b>		<b>14,90</b>	<b>15,87</b>	<b>-6,1</b>		
		Očakáv.		17,78		14,78	15,78	-0,8	x	
↔	Vajcia M (od 53 g do 62 g) Balené po 6 ks	Min.	*1	13,91	*1	11,90	12,00	-0,8	-20,8	
		Max.		15,50		15,50	16,00	-3,1	-18,4	
		<b>Priem.</b>		<b>14,85</b>		<b>13,64</b>	<b>13,78</b>	<b>-1,0</b>	<b>-18,5</b>	
		Očakáv.		14,85		13,76	13,81	0,9	x	
↔	Vajcia L (od 63 g do 72 g) Balené po 10 ks	Min.	*1	11,83	*1	11,83	11,83	-	-26,4	
		Max.		19,26		19,26	17,35	11,0	-3,7	
		<b>Priem.</b>		<b>14,00</b>		<b>13,86</b>	<b>14,54</b>	<b>-4,7</b>	<b>-21,5</b>	
		Očakáv.		14,00		13,80	14,39	-0,4	x	
↔	Vajcia M (od 53 g do 62 g) Balené po 10 ks	Min.		11,59	10,83	10,83	11,23	-3,6	-21,7	
		Max.		11,90	14,00		14,00	14,80	-5,4	-24,5
		<b>Priem.</b>		<b>11,83</b>	<b>12,61</b>		<b>12,12</b>	<b>12,32</b>	<b>-1,6</b>	<b>-26,2</b>
		Očakáv.		12,01	12,50		12,24	12,26	1,0	x
↑	Vajcia L (od 63 g do 72 g) Balené po 30 ks	Min.	*1	12,13	*1	11,80	11,74	0,5	-24,0	
		Max.		16,00		16,00	15,92	0,5	-15,8	
		<b>Priem.</b>		<b>14,45</b>		<b>13,84</b>	<b>12,91</b>	<b>7,2</b>	<b>-21,6</b>	
		Očakáv.		14,27		14,28	13,05	3,0	x	
↔	Vajcia M (od 53 g do 62 g) Balené po 30 ks	Min.		11,00	10,98	10,98	11,03	-0,5	-4,4	
		Max.		14,50	14,00		14,50	14,50	-	-14,7
		<b>Priem.</b>		<b>11,02</b>	<b>11,17</b>		<b>11,17</b>	<b>11,62</b>	<b>-3,9</b>	<b>-23,9</b>
		Očakáv.		10,32	11,15		11,11	11,66	-0,6	x

Prameň: PPA – ATIS; oblasti trhu: Zso - západoslovenská oblasť (Bratislavský, Trnavský, Trenčiansky, Nitriansky kraj), Sso - stredoslovenská oblasť (Žilinský, Banskobystrický kraj), Vso - východoslovenská oblasť (Prešovský, Košický kraj), \*1 údaj nezverejňujeme (menej ako traja respondenti). Vývoj priemernej očakávanej ceny je rozdiel priemernej očakávanej ceny a ceny zistenej v aktuálnom týždni. Vývoj ostatných cien je rozdiel medzi hodnotou v aktuálnom týždni a hodnotou zistenou pred týždňom, resp. rokom.



## Odbytové ceny voľne ložených konzumných vajíč – podstielkový chov

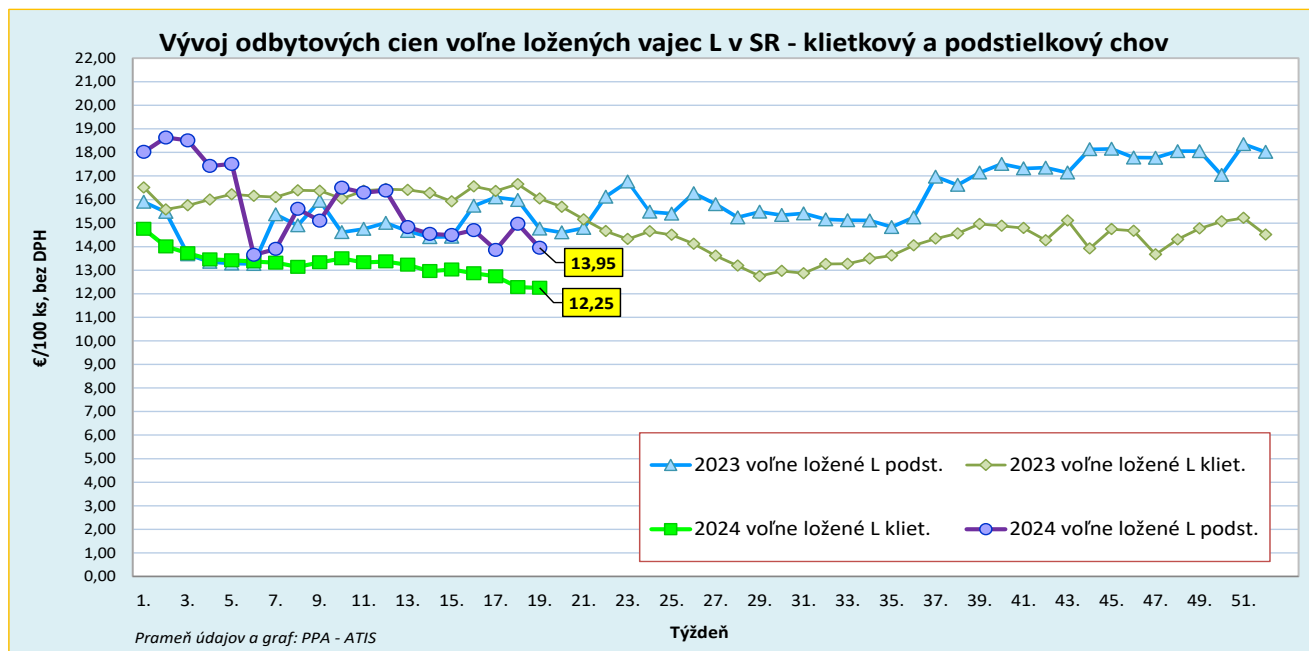
Ceny za 19. týždeň 2024 zisťované v dňoch 13. 05. 2024 – 15. 05. 2024

Ceny sa uvádzajú v €/100 ks bez DPH

Trend týždenného cenového vývoja	Názov produktu	Cena	Zso	Sso	Vso	Priemerná cena SR		Vývoj cien v %	
						19. týždeň 2024	18. týždeň 2024	Týždenný	Medziročný
-	Vajcia XL (73 g a viac) podstielkový chov	Min. Max. Priem. Očakáv.	-	*1	-	*1	*1	*1	-
↘	Vajcia L (od 63 g do 72 g) podstielkový chov	Min. Max. Priem. Očakáv.	*1	12,21 18,00 <b>15,80</b> 15,81	*1	12,00 18,00 <b>13,95</b> 13,95	12,00 18,00 <b>14,97</b> 14,97	- - <b>-6,8</b> 0,0	-16,3 -21,7 <b>-5,5</b> x
↗	Vajcia M (od 53 g do 62 g) podstielkový chov	Min. Max. Priem. Očakáv.	*1	10,00 18,00 <b>13,53</b> 13,53	*1	10,00 18,00 <b>12,21</b> 12,21	10,50 20,86 <b>12,13</b> 12,11	-4,8 -13,7 <b>0,7</b> -	-29,8 -10,0 <b>-17,1</b> x
-	Vajcia S (pod 53 g) podstielkový chov	Min. Max. Priem. Očakáv.	*1	-	-	*1	*1	*1	-
-	Vajcia netriedené podstielkový chov	Min. Max. Priem. Očakáv.	-	*1	-	*1	*1	*1	-

Prameň: PPA – ATIS; Oblasť trhu: Zso - západoslovenská oblasť (Bratislavský, Trnavský, Trenčiansky, Nitriansky kraj), Sso - stredoslovenská oblasť (Žilinský, Banskobystrický kraj), Vso - východoslovenská oblasť (Prešovský, Košický kraj), \*1 údaj nezverejňujeme (menej ako traja respondenti).

Vývoj priemernej očakávanej ceny je rozdiel priemernej očakávanej ceny a ceny zistenej v aktuálnom týždni. Vývoj ostatných cien je rozdiel medzi hodnotou v aktuálnom týždni a hodnotou zistenou pred týždňom, resp. rokom.



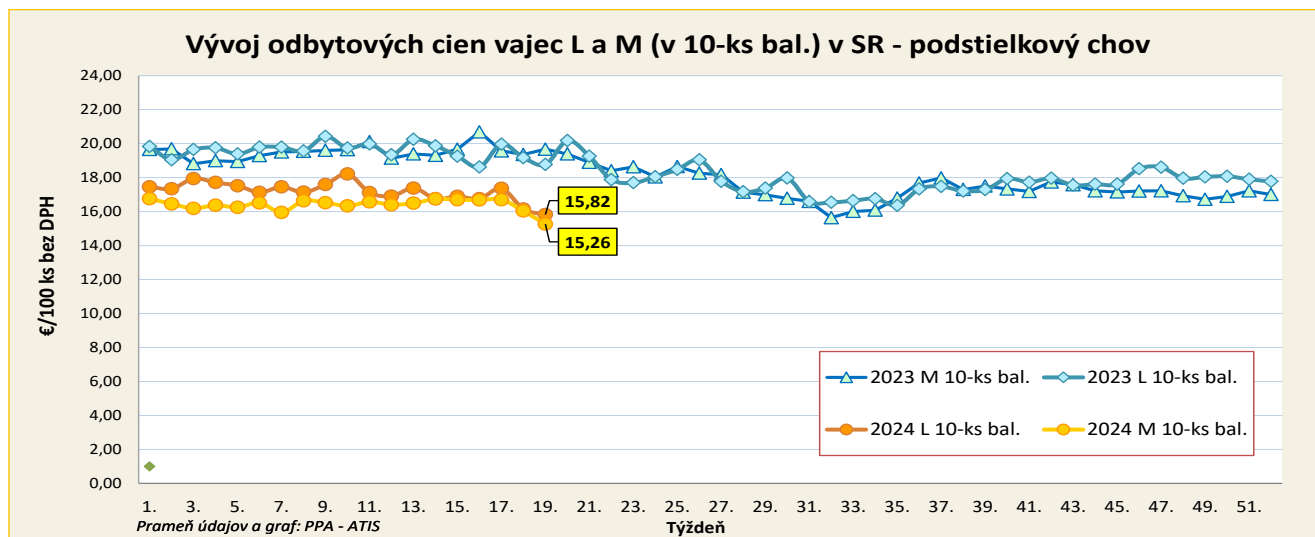
## Odbytové ceny balených konzumných vajec – podstielkový chov

Ceny za 19. týždeň 2024 zisťované v dňoch 13. 05. 2024 – 15. 05. 2024

Ceny sa uvádzajú v €/100 ks bez DPH

Trend týždenného cenového vývoja	Názov produktu	Cena	Zso	Sso	Vso	Priemerná cena SR		Vývoj cien v %	
						19. týždeň 2024	18. týždeň 2024	Týždenný	Medziročný
-	Vajcia L (od 63 g do 72 g) Balené po 6 ks podstielkový chov	Min. Max. Priem. Očakáv.	-	-	*1	*1	*1	*1	-
-	Vajcia M (od 53 g do 62 g) Balené po 6 ks podstielkový chov	Min. Max. Priem. Očakáv.	-	*1	*1	*1	*1	*1	*1
-	Vajcia XL (73 g a viac) Balené po 10 ks podstielkový chov	Min. Max. Priem. Očakáv.	-	*1	-	*1	*1	*1	*1
↘	Vajcia L (od 63 g do 72 g) Balené po 10 ks podstielkový chov	Min. Max. Priem. Očakáv.	*1	16,60 17,00 <b>16,85</b> 16,90	*1	15,50 17,00 <b>15,82</b> 15,68	15,70 17,77 <b>16,15</b> 15,86	-1,3 -4,3 <b>-2,0</b> -0,9	-15,3 -20,5 <b>-15,7</b> x
↘	Vajcia M (od 53 g do 62 g) Balené po 10 ks podstielkový chov	Min. Max. Priem. Očakáv.	*1	15,04 18,00 <b>15,23</b> 15,61	*1	14,00 18,00 <b>15,26</b> 15,59	14,00 18,00 <b>16,03</b> 15,94	- - <b>-4,8</b> 2,1	-22,2 -14,3 <b>-22,4</b> x
-	Vajcia M (od 53 g do 62 g) Balené po 30 ks podstielkový chov	Min. Max. Priem. Očakáv.	*1	*1	-	*1	*1	*1	*1

Prameň: PPA – ATIS; oblasti trhu: Zso - západoslovenská oblasť (Bratislavský, Trnavský, Trenčiansky, Nitriansky kraj), Sso - stredoslovenská oblasť (Žilinský, Banskobystrický kraj), Vso - východoslovenská oblasť (Prešovský, Košický kraj), \*1 údaj nezverejňujeme (menej ako traja respondenti). Vývoj priemernej očakávanej ceny je rozdiel priemernej očakávanej ceny a ceny zistených v aktuálnom týždni. Vývoj ostatných cien je rozdiel medzi hodnotou v aktuálnom týždni a hodnotou zistenou pred týždňom, resp. rokom.



## Odbytové ceny voľne ložených konzumných vajec – chov vo voľnom výbehu

Ceny za 19. týždeň 2024 zisťované v dňoch 13. 05. 2024 – 15. 05. 2024

Ceny sa uvádzajú v €/100 ks bez DPH

Trend týždenného cenového vývoja	Názov produktu	Cena	Zso	Sso	Vso	Priemerná cena SR		Vývoj cien v %	
						19. týždeň 2024	18. týždeň 2024	Týždenný	Medziročný
-	Vajcia L (od 63 g do 72 g) chov vo voľnom výbehu	Min.	*1	*1	-	*1	*1	*1	*1
		Max.							
		Priem.							
		Očakáv.							x
-	Vajcia M (od 53 g do 62 g) chov vo voľnom výbehu	Min.	*1	*1	-	15,00	*1	*1	*1
		Max.				22,58			
		Priem.				16,65			
		Očakáv.				16,64			x

Prameň: PPA – ATIS

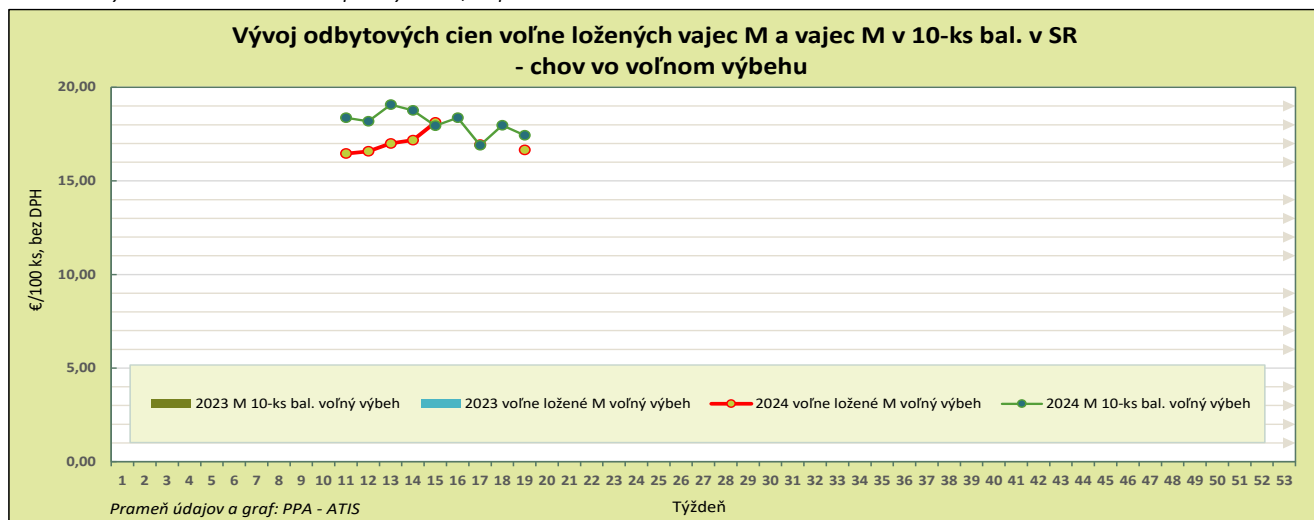
## Odbytové ceny balených konzumných vajec – chov vo voľnom výbehu

Ceny za 19. týždeň 2024 zisťované v dňoch 13. 05. 2024 – 15. 05. 2024

Ceny sa uvádzajú v €/100 ks bez DPH

Trend týždenného cenového vývoja	Názov produktu	Cena	Zso	Sso	Vso	Priemerná cena SR		Vývoj cien v %	
						19. týždeň 2024	18. týždeň 2024	Týždenný	Medziročný
-	Vajcia M (od 53 g do 62 g) Balené po 6 ks chov vo voľnom výbehu	Min.	-	*1	*1	*1	*1	*1	*1
		Max.							
		Priem.							
		Očakáv.							x
-	Vajcia L (od 63 g do 72 g) Balené po 10 ks chov vo voľnom výbehu	Min.	-	*1	-	*1	*1	*1	*1
		Max.							
		Priem.							
		Očakáv.							x
↘	Vajcia M (od 53 g do 62 g) Balené po 10 ks chov vo voľnom výbehu	Min.	*1	*1	*1	17,42	17,83	-2,3	*1
		Max.				18,50	18,50	-	
		Priem.				17,44	17,97	-3,0	
		Očakáv.				17,46	17,85	0,1	x

Prameň: PPA – ATIS; Oblasť trhu: Zso - západoslovenská oblasť (Bratislavský, Trnavský, Trenčiansky, Nitriansky kraj), Sso - stredoslovenská oblasť (Žilinský, Banskobystrický kraj), Vso - východoslovenská oblasť (Prešovský, Košický kraj), \*1 údaj nezverejňujeme (menej ako traja respondenti). Vývoj priemernej očakávanej ceny je rozdiel priemernej očakávanej ceny a ceny zistených v aktuálnom týždni. Vývoj ostatných cien je rozdiel medzi hodnotou v aktuálnom týždni a hodnotou zistenou pred týždňom, resp. rokom.



## Odbytové ceny hydinového mäsa a výrobkov od spracovateľov

Ceny za 19. týždeň 2024 zisťované v dňoch 13. 05. 2024 – 15. 05. 2024

Ceny sa uvádzajú v €/kg bez DPH

Trend týždenného cenového vývoja	Názov produktu	Priemerná cena SR		Vývoj cien v %		Očakáv.
		19. týždeň 2024	18. týždeň 2024	Týždenný	Medziročný	€/kg
↘	Kurča pitvané bez drobov chladené tr. A	2,21	2,32	-4,5	-8,9	2,21
↗	Kurča pitvané bez drobov mrazené tr. A.	2,58	2,48	4,0	-0,6	2,58
-	Sliepka pitvaná bez drobov mrazená tr. A.	*1	*1		-	*1
-	Kuracie prsia s kosťou chladené	*1	*1			*1
↘	Kuracie stehná chladené	2,68	2,70	-0,8	-0,3	2,69
-	Kuracie stehná horné s kosťou a kožou chladené	2,71	*1		0,4	2,71
-	Kuracie stehná spodné s kosťou chladené	*1	*1		-1,6	*1
↗	Kuracie krídla chladené	2,11	2,10	0,4	0,0	2,11
↔	Kuracie rezne chladené	4,98	4,98	0,0	-3,3	4,98
-	Kuracia drobková zmes chlad.	*1	*1			*1
↘	Kuracie pečienky chladené	2,12	2,13	-0,2	-0,7	2,12
-	Kuracie žalúdky chladené	*1	*1			*1
-	Kuracie srdcia chladené	*1	*1			*1
-	Kuracie prsia s kosťou mrazené	-	-			*1
↗	Kuracie stehná mrazené	2,48	2,44	1,9	-9,2	2,54
↔	Kuracie stehná horné s kosťou a kožou mrazené	2,50	2,50	0,0	-6,3	2,51
↘	Kuracie stehná spodné s kožou mrazené	2,55	2,56	-0,3	-6,9	2,56
↗	Kuracie krídla mrazené	1,94	1,85	5,1	-7,4	1,99
↑	Kuracie rezne mrazené	4,82	4,53	6,5	-8,5	4,89

Prameň: PPA – ATIS; \*1 údaj nezverejňujeme (menej ako traja respondenti). Vývoj cien je rozdiel medzi hodnotou v aktuálnom týždni a hodnotou zistenou pred týždňom, resp. rokom.

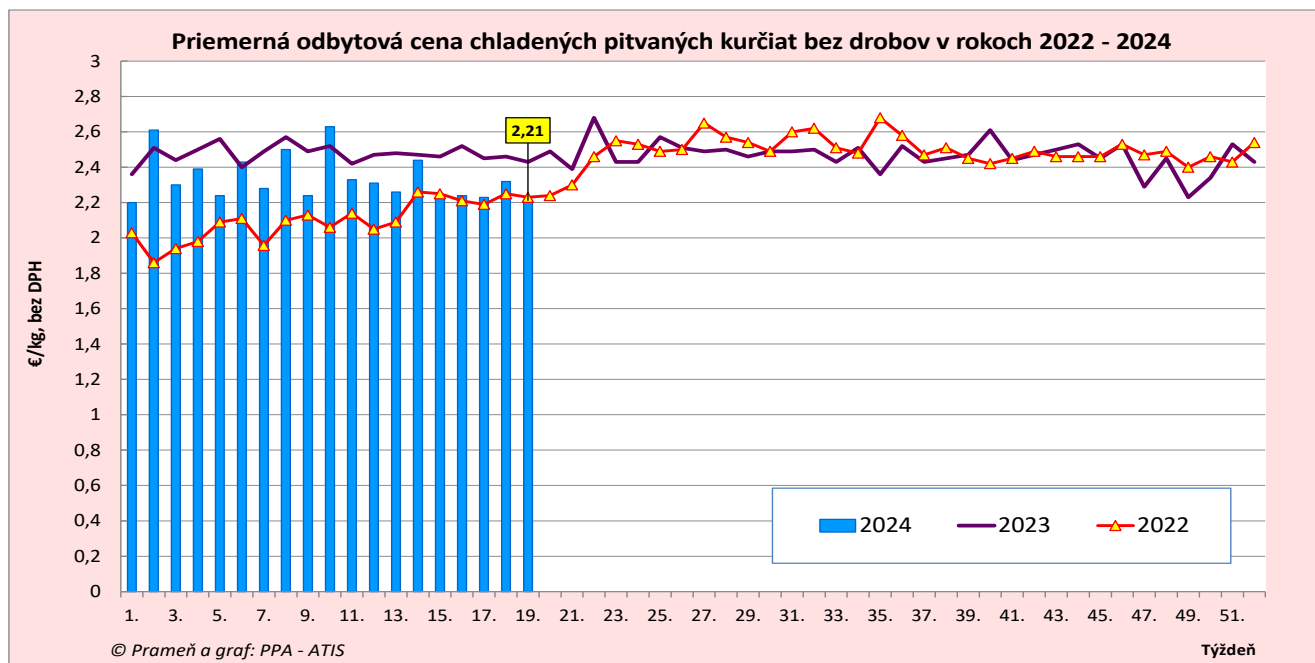
## Odbytové ceny hydinového mäsa a výrobkov od spracovateľov

Ceny za 19. týždeň 2024 zisťované v dňoch 13. 05. 2024 – 15. 05. 2024

Ceny sa uvádzajú v €/kg bez DPH

Trend týždenného cenového vývoja	Názov produktu	Priemerná cena SR		Vývoj cien v %		Očakáv.
		19. týždeň 2024	18. týždeň 2024	Týždenný	Medziročný	€/kg
-	Kuracia drobková zmes mrazená	*1	*1			*1
-	Kuracie pečenky mrazené	*1	*1		-3,4	*1
-	Kuracie žalúdky mrazené	*1	*1		-2,3	*1
-	Kuracie srdcia mrazené	*1	*1			*1
-	Morčie prsia bez kosti a kože mraz.	*1	*1			*1
-	Hydinová tlačienka	*1	*1		12,6	*1
↘	Kuracia šunka	4,20	4,38	-3,9	-7,1	4,25
-	Morčacia šunka	*1	*1			*1
↘	Hydinové párky	2,22	2,29	-3,4	-0,6	2,22
-	Bratislavská hydinová saláma	*1	*1			*1

Prameň: PPA – ATIS; \*1 údaj nezverejňujeme (menej ako trija respondenti). Vývoj cien je rozdiel medzi hodnotou v aktuálnom týždni a hodnotou zistenou pred týždňom, resp. rokom.



**Vydavateľ a spracovateľ cenových informácií:**

Pôdohospodárska platobná agentúra  
Odbor agrárnych informácií - ATIS  
Hraničná 12  
815 26 Bratislava  
[www.apa.sk](http://www.apa.sk)

Číslo 19/2024; Ročník 9.; 16. 5. 2024

**Komoditný manažér:**

Mgr. Adriana Veverková  
Mobil: 0918/612 933  
e-mail: [adriana.veverkova@apa.sk](mailto:adriana.veverkova@apa.sk)

e-mail: [atis@apa.sk](mailto:atis@apa.sk)

© Rozmnožovanie a využívanie informácií je možné len po písomnej dohode s Pôdohospodárskou platobnou agentúrou (PPA). Všetky cenové informácie sú spracované s najväčšou starostlivosťou. Informácie, obsiahnuté v tomto materiáli sa zakladajú na informačných zdrojoch, o ktorých sme presvedčení, že sú hodnoverné. Za úplnosť a správnosť uvádzaných informácií sa PPA - ATIS nezaručuje, ako aj nezodpovedá za škody vzniknuté na základe ich využívania.