



Správa o trhu s hydinou a vajcami

Apríl 2024

14. - 17. týždeň

Číslo 4/2024

Ročník 28.

22. 5. 2024



Agrárne trhové informácie Slovenska

V tomto čísle

3. **Aktuálny vývoj nákupných cien jatočnej hydiny**
4. **Aktuálny vývoj nákupných cien vajec**
6. **Nákupné ceny jatočnej hydiny**
Odbytové ceny voľne ložených konzumných vajec – klieťkový chov
7. **Odbytové ceny balených konzumných vajec – klieťkový chov**
8. **Odbytové ceny voľne ložených konzumných vajec – podstielkový chov**
9. **Odbytové ceny balených konzumných vajec – podstielkový chov**
10. **Odbytové ceny voľne ložených konzumných vajec – chov vo voľnom výbehu**
11. **Odbytové ceny hydínového mäsa a výrobkov od spracovateľov**
13. **Aktuálny vývoj odbytových cien celej, delenej hydiny a hydínových výrobkov**
14. **Prehľad mesačných nákupných cien jatočnej hydiny a odbytových cien vajec**
15. **Prehľad mesačných cien celej, delenej hydiny, drobov a hydínových výrobkov od spracovateľov v SR**
16. **Spotrebiteľské ceny hydiny a hydínových výrobkov**
Mesačné porovnanie odbytových cien kŕmnych zmesí pre hydinu
17. **Ceny kurčiat na trhoch EÚ**
18. **Ceny vajec na trhoch EÚ**
19. **Situácia na trhu EÚ s hydínovým mäsom a vajcami**
20. **Česká republika**
21. **Maďarsko**
22. **Poľsko**
23. **Rakúsko**

Aktuálny vývoj nákupných cien jatočnej hydiny

Vývoj v 14. - 17. týždni 2024

V období od 14. do 17. týždňa 2024 nakúpili respondenti 6 844,5 ton jatočných kurčiat, čo v porovnaní s rovnakým obdobím 2023 znamenalo pokles o 13,35 % (1 055 ton).

V 17. týždni 2024 nakúpili respondenti PPA – ATIS 1 732,1 ton jatočných kurčiat, čo v porovnaní s 15. týždňom 2024 predstavovalo zníženie o 3,5 %.

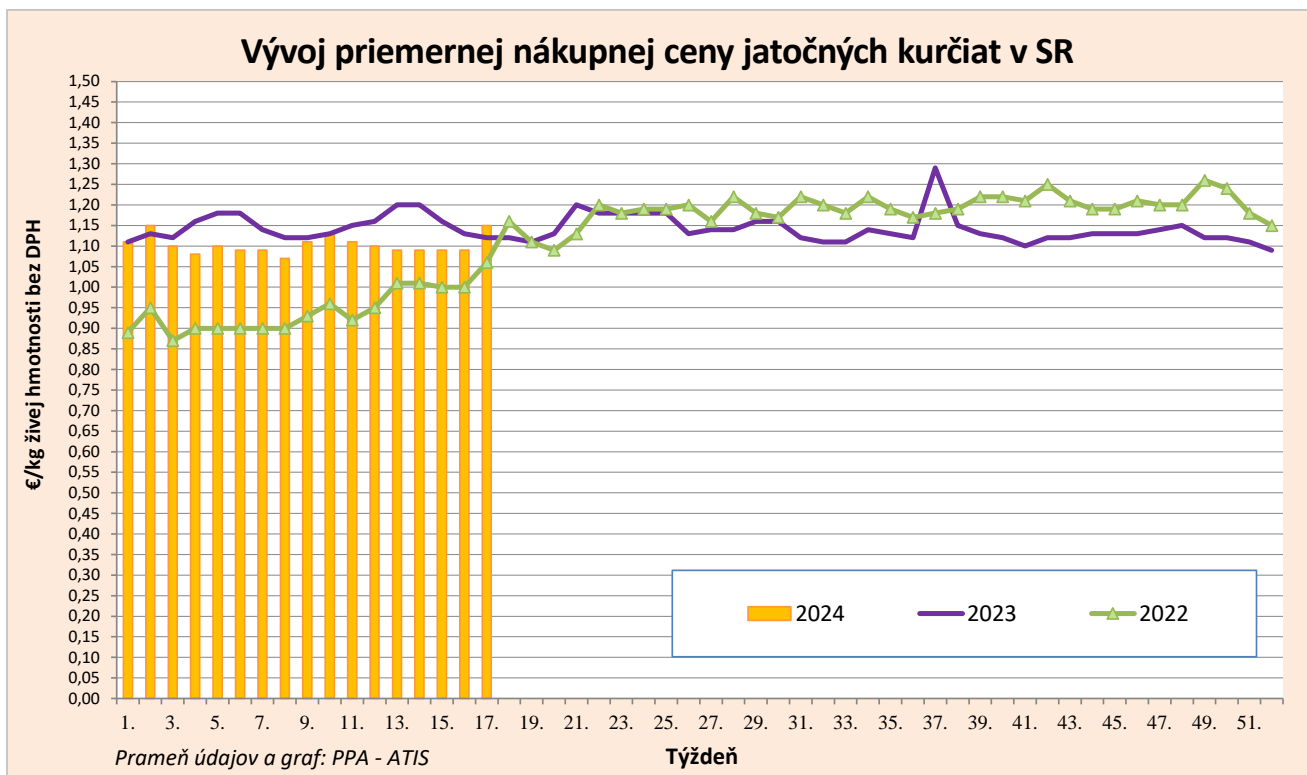
V 17. týždni 2024 sa nákupné ceny jatočných kurčiat nachádzali v rozpätí od 1,11 €/kg (min. cena) do 1,22 €/kg (max. cena) živej hmotnosti a priemerná cena jatočných kurčiat bola na úrovni 1,15€/kg (+4,7 % oproti 15. týždňu).

V priebehu 14. – 17. týždňa 2024 sa nákupné ceny jatočných kurčiat nachádzali v rozpätí od 1,09 €/kg (min. cena) do 1,15 €/kg (max. cena) živej hmotnosti. V porovnaní s marcom 2024 sa priemerná cena za obdobie 14. - 17. týždeň 2024 znížila o 0,3 % na 1,11 €/kg.

Medziročný vývoj

V porovnaní s rovnakým obdobím minulého roka (17. týždeň 2023; 1 996,2 ton) sa nakúpilo o 13,2 % kurčiat menej.

Priemerná nákupná cena jatočných kurčiat bola v 17. týždni tohto roka medziročne vyššia o 2,1 % (17. týždeň 2023: 1,12 €/kg). V porovnaní s aprílom 2023 sa priemerná nákupná cena kurčiat v apríli tohto roka oslabilo o 4,2 %.



Aktuálny vývoj nákupných cien vajec

Vývoj cien voľne ložených vajec tried A a B v 17. týždni 2024

Respondenti PPA - ATIS predali 2,1 mil. kusov voľne ložených vajec triedy A z klieťkového chovu, 601,3 tis. kusov voľne ložených vajec triedy A z podstielkového chovu a 51,4 tis. kusov vajec z chovu vo voľnom výbehu.

V dvojtýždennom porovnaní bol vývoj priemerných odbytových cien triedených voľne ložených vajec z klieťkového chovu v rozpätí až od -4,7 % (XL) do +17,6 % (S). Priemerná odbytová cena netriedených vajec sa zvýšila o 2,8 %. Naopak, priemerná odbytová cena vajec na spracovanie bola nižšia o 15,3 %.

Priemerné odbytové ceny triedených voľne ložených vajec L z podstielkového chovu klesli o 4,4 % a priemerné odbytové ceny triedených voľne ložených vajec M z podstielkového chovu vzrástli o 2,5 %.

Pri vajčičkách z chovu vo voľnom výbehu priemerné odbytové ceny vajec M klesli o 6,6 %.

Medziročný vývoj cien voľne ložených vajec tried A a B

V porovnaní s minulým rokom sa vývoj priemerných odbytových cien **triedených voľne ložených vajec** z klieťkového chovu nachádzal v intervale od -22,2 % (S) do -18,7 % (XL).

Priemerné ceny voľne ložených vajec L a M z podstielkového chovu sa medziročne znížili o 13,9 %, resp. o 17,9 %.

Vývoj cien balených vajec tried A a B v 17. týždni 2024

Respondenti PPA - ATIS predali spolu 4,0 mil. kusov balených vajec triedy A z klieťkového chovu, 933,0 tis. kusov balených vajec z podstielkového chovu a 444,1 tis. kusov vajec z chovu vo voľnom výbehu.

Vývoj cien **balených vajec z klieťkového chovu** sa pohyboval v rozmedzí od -4,9 % (M v 30-ks bal.) do +0,1 % (L v 6-ks bal.).

Vývoj priemerných odbytových cien **balených vajec z podstielkového chovu** sa nachádzal v porovnaní s predchádzajúcim obdobím v intervale od +0,0 % (M v 10-ks bal.) do +2,7 % (L v 10-ks bal.).

Priemerné odbytové ceny **balených vajec z chovu vo voľnom výbehu klesli o 5,8 %**.

Medziročný vývoj cien balených vajec tried A a B

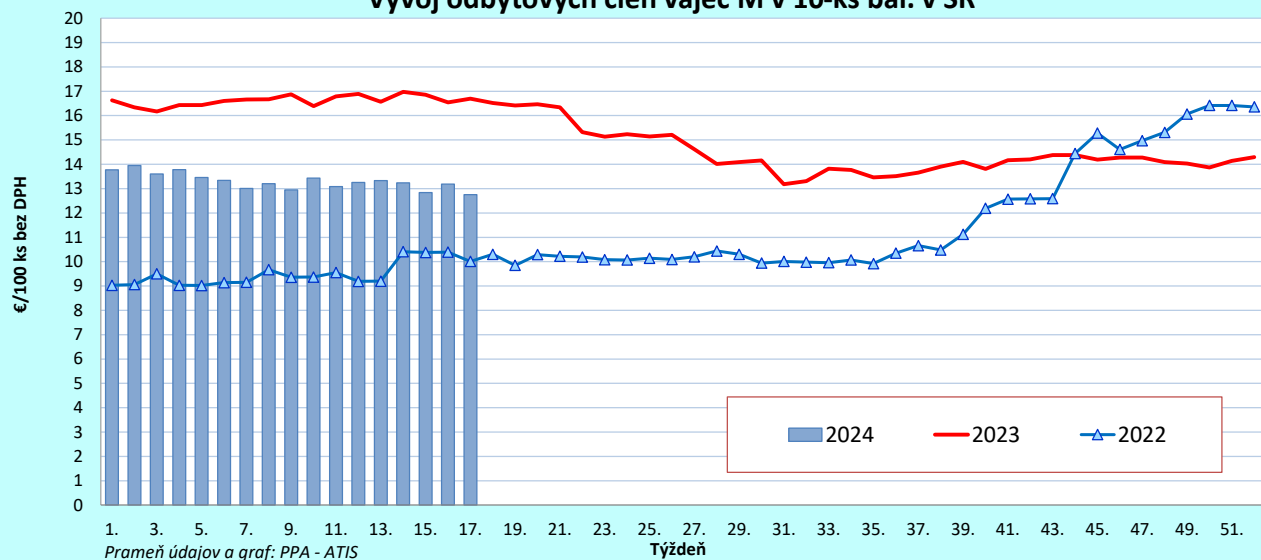
V porovnaní s minulým rokom sa vývoj priemerných odbytových cien balených vajec z klieťkového chovu pohyboval v rozmedzí od -23,8 % (L v 30-ks bal.) až do -8,9 % (L v 6-ks bal.).

Vývoj priemerných odbytových cien vajec z podstielkového chovu sa nachádzal v intervale od -15,9 % (M v 6-ks bal.) až do -13,1 % (L v 10-ks bal.).

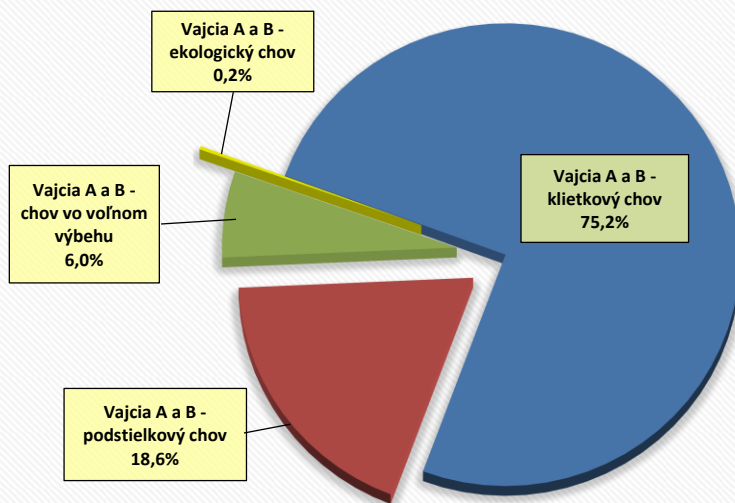
Najväčší **podiel na celkovom predaji** v 17. týždni 2024 mali vajcia triedy A a B z klieťkového chovu (75,2 %). Vajcia A a B z podstielkového chovu sa podieľali na predaji 18,6 %. Vajcia A a B z chovu vo voľnom výbehu a vajcia z ekologického chovu sa podieľali na predaji 6,0 %, resp. 0,2 %.

© PPA – ATIS

Vývoj odbytových cien vajec M v 10-ks bal. v SR



Podiel vajec na celkovom predaji podľa spôsobu chovu v 17. týždni 2024



Prameň údajov a graf: PPA - ATIS

Nákupné ceny jatočnej hydiny

Ceny za 17. týždeň 2024 zisťované v dňoch 29. 04. 2024 – 30. 04. 2024

Ceny sa uvádzajú v €/kg živej hmotnosti bez DPH

Názov produktu	Cena		Priemerná cena SR		Vývoj v %		Očakávaná cena.
	Min.	Max.	17. týždeň 2024	15. týždeň 2024	Týždenný	Medziročný	€/kg
Jatočné kurčatá	1,11	1,22	1,15	1,09	4,7	2,1	1,15

Prameň: PPA – ATIS

Odbytové ceny voľne ložených konzumných vajec – klieťkový chov

Ceny za 17. týždeň 2024 zisťované v dňoch 29. 04. 2024 – 30. 04. 2024

Ceny sa uvádzajú v €/100 ks bez DPH

Názov produktu	Cena	Zso	Sso	Vso	Priemerná cena SR		Vývoj cien v %	
					17. týždeň 2024	15. týždeň 2024	Týždenný	Medziročný
Vajcia XL (73 g a viac)	Min.	12,00	14,53	*1	12,00	12,00	-	14,3
	Max.	18,00	19,58		19,58	19,69	-0,6	-21,7
	Priem.	15,10	17,74		16,12	16,91	-4,7	-18,7
	Očakáv.	14,53	17,72		15,76	16,80	-2,3	x
Vajcia L (od 63 g do 72 g)	Min.	11,48	12,43	12,80	11,48	11,33	1,3	-7,7
	Max.	13,10	14,80	13,00	14,80	16,88	-12,3	-29,5
	Priem.	11,87	13,88	12,90	12,74	13,03	-2,2	-22,1
	Očakáv.	11,63	13,76	14,22	12,66	13,06	-0,6	x
Vajcia M (od 53 g do 62 g)	Min.	9,90	11,51	11,00	9,90	10,10	-2,0	-18,3
	Max.	11,35	16,00	11,10	16,00	15,26	4,8	-15,0
	Priem.	10,20	12,75	11,06	11,32	10,78	5,0	-19,7
	Očakáv.	10,12	12,52	11,50	11,25	10,70	-0,6	x
Vajcia S (pod 53 g)	Min.	6,12	8,63	7,90	6,12	6,29	-2,7	-12,6
	Max.	12,50	10,33	9,00	12,50	12,50	-	-3,5
	Priem.	8,10	9,66	8,17	8,35	7,10	17,6	-22,2
	Očakáv.	8,08	9,66	8,97	8,47	7,08	1,4	x
Vajcia netriedené	Min.	6,00	*1	-	6,00	6,00	-	-14,3
	Max.	12,50			12,50	12,50	-	-5,3
	Priem.	6,40			6,76	6,57	2,8	-20,7
	Očakáv.	6,32			6,68	6,43	-1,2	x
Vajcia na spracovanie (€/kg)	Min.	*1	*1	*1	0,55	0,55	-	*1
	Max.				1,60	1,60		
	Priem.				0,71	0,83	-15,3	
	Očakáv.				0,71	0,82	-	x

Prameň: PPA – ATIS; Oblasť trhu: Zso - západoslovenská oblasť (Bratislavský, Trnavský, Trenčiansky, Nitriansky kraj), Sso - stredoslovenská oblasť (Žilinský, Banskobystrický kraj), Vso - východoslovenská oblasť (Prešovský, Košický kraj), *1 údaj nezverejňujeme (menej ako traja respondenti).

Vývoj priemernej očakávanej ceny je rozdiel priemernej očakávanej ceny a ceny zistenej v aktuálnom týždni. Vývoj ostatných cien je rozdiel medzi hodnotou v aktuálnom týždni a hodnotou zistenou pred týždňom, resp. rokom.

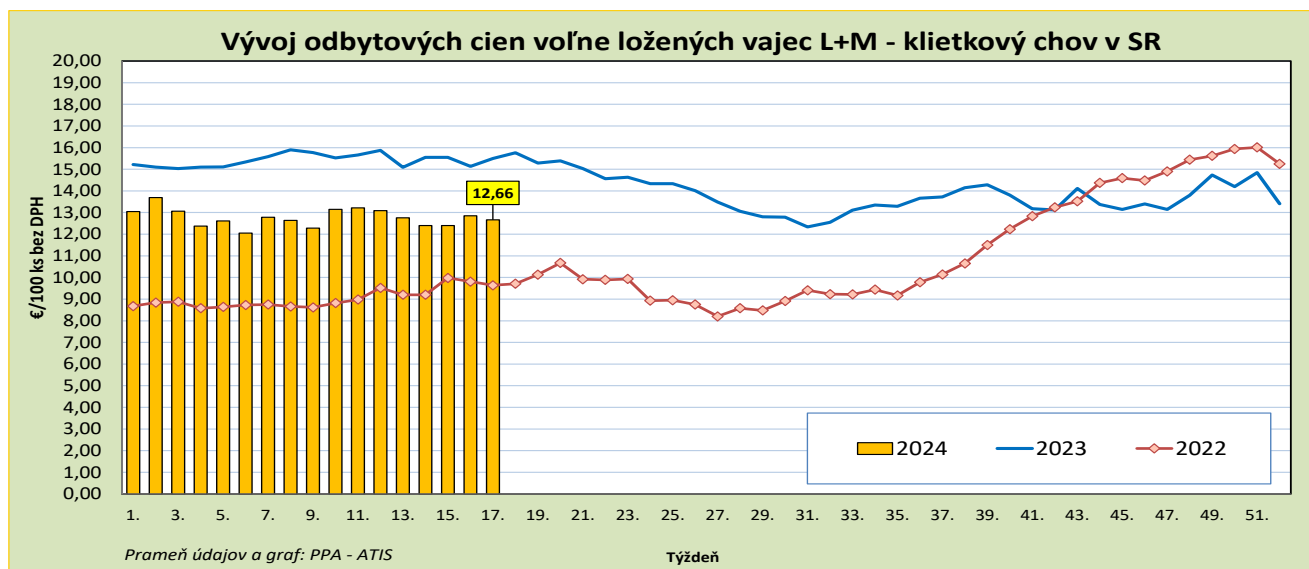
Odbytové ceny balených konzumných vajec – klieťkový chov

Ceny za 17. týždeň 2024 zisťované v dňoch 29. 04. 2024 – 30. 04. 2024

Ceny sa uvádzajú v €/100 ks bez DPH

Názov produktu	Cena	Zso	Sso	Vso	Priemerná cena SR		Vývoj cien v %	
					17. týždeň 2024	15. týždeň 2024	Týždenný	Medziročný
Vajcia L (od 63 g do 72 g) Balené po 6 ks	Min.	*1	15,50	-	13,50	13,80	-2,2	-22,9
	Max.		18,00		18,00	18,00	-	-10,0
	Priem.		17,87		16,12	16,10	0,1	-8,9
	Očakáv.		17,87		16,04	15,45	-0,5	x
Vajcia M (od 53 g do 62 g) Balené po 6 ks	Min.	*1	13,87	*1	12,10	12,40	-2,4	-19,4
	Max.		16,00		16,00	16,00	-	-15,8
	Priem.		15,15		13,92	14,02	-0,7	-17,2
	Očakáv.		15,15		14,03	14,17	0,8	x
Vajcia L (od 63 g do 72 g) Balené po 10 ks	Min.	*1	11,83	*1	11,83	11,83	-	-26,7
	Max.		17,59		17,59	17,66	-0,4	-20,0
	Priem.		14,59		14,41	14,41	0,0	-19,1
	Očakáv.		14,24		14,16	14,61	-1,8	x
Vajcia M (od 53 g do 62 g) Balené po 10 ks	Min.	12,40	10,83	*1	10,83	10,83	-	-18,8
	Max.	12,80	14,00		14,00	15,03	-6,9	-24,7
	Priem.	12,51	13,17		12,75	12,84	-0,7	-23,6
	Očakáv.	12,43	12,96		12,69	12,86	-0,5	x
Vajcia L (od 63 g do 72 g) Balené po 30 ks	Min.	*1	12,13	*1	12,10	12,13	-0,2	-22,1
	Max.		16,00		16,00	16,00	-	-15,8
	Priem.		13,25		13,19	13,70	-3,7	-23,8
	Očakáv.		13,20		13,33	14,10	1,1	x
Vajcia M (od 53 g do 62 g) Balené po 30 ks	Min.	11,20	11,03	*1	11,03	11,03	-	-4,0
	Max.	14,50	14,00		14,50	14,50	-	-14,7
	Priem.	11,21	13,67		11,39	11,97	-4,9	-23,5
	Očakáv.	11,12	13,48		11,38	12,09	-0,1	x

Prameň: PPA – ATIS; oblasti trhu: Zso - západoslovenská oblasť (Bratislavský, Trnavský, Trenčiansky, Nitriansky kraj), Sso - stredoslovenská oblasť (Žilinský, Banskobystrický kraj), Vso - východoslovenská oblasť (Prešovský, Košický kraj), *1 údaj nezverejňujeme (menej ako traja respondenti). Vývoj priemernej očakávanej ceny je rozdiel priemernej očakávanej ceny a ceny zistenej v aktuálnom týždni. Vývoj ostatných cien je rozdiel medzi hodnotou v aktuálnom týždni a hodnotou zistenou pred týždňom, resp. rokom.



Odbytové ceny voľne ložených konzumných vajec – podstielkový chov

Ceny za 17. týždeň 2024 zisťované v dňoch 29. 04. 2024 – 30. 04. 2024

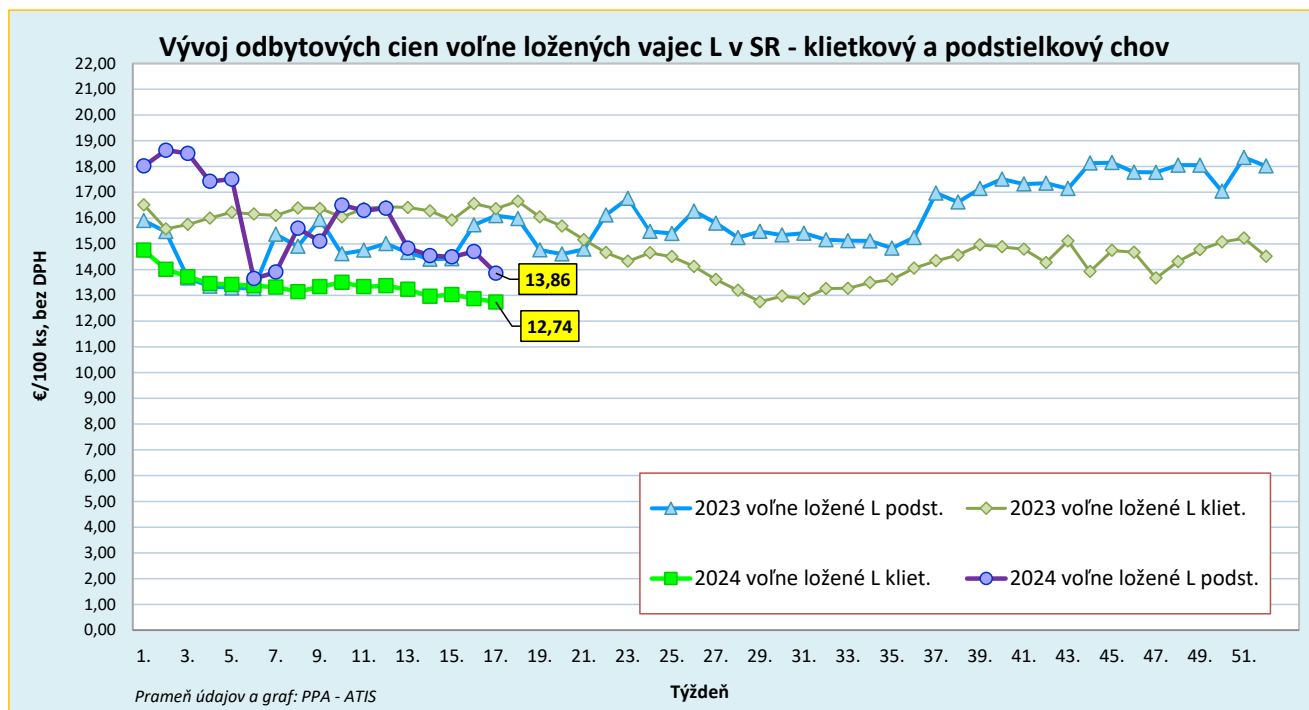
Ceny sa uvádzajú v €/100 ks bez DPH

Názov produktu	Cena	Zso	Sso	Vso	Priemerná cena SR		Vývoj cien v %	
					17. týždeň 2024	15. týždeň 2024	Týždenný	Medziročný
Vajcia XL (73 g a viac) podstielkový chov	Min.	-	*1	-	*1	*1	*1	-
	Max.							
	Priem.							
	Očakáv.							x
Vajcia L (od 63 g do 72 g) podstielkový chov	Min.	*1	16,60	*1	12,00	14,40	-16,7	-16,3
	Max.		18,00		18,00	16,84	6,9	-21,7
	Priem.		16,68		13,86	14,49	-4,4	-13,9
	Očakáv.		16,68		13,86	14,50	-	x
Vajcia M (od 53 g do 62 g) podstielkový chov	Min.	*1	14,79	*1	10,50	12,20	-13,9	-26,3
	Max.		20,87		20,87	20,86	0,0	-5,1
	Priem.		14,84		13,27	12,94	2,5	-17,9
	Očakáv.		14,80		13,25	12,91	-0,2	x
Vajcia S (pod 53 g) podstielkový chov	Min.	*1	-	-	*1	*1	*1	*1
	Max.							
	Priem.							
	Očakáv.							x

Prameň: PPA – ATIS; Oblasti trhu: Zso - západoslovenská oblasť (Bratislavský, Trnavský, Trenčiansky, Nitriansky kraj), Sso - stredoslovenská oblasť (Žilinský, Banskobystrický kraj), Vso - východoslovenská oblasť (Prešovský, Košický kraj), *1 údaj nezverejňujeme (menej ako traja respondenti).

Vývoj priemernej očakávanej ceny je rozdiel priemernej očakávanej ceny a ceny zistenej v aktuálnom týždni. Vývoj ostatných cien je rozdiel medzi hodnotou v aktuálnom týždni a hodnotou zistenou pred týždňom, resp. rokom..

Medziročný vývoj sa neuvádza z dôvodu nahlasovania údajov za podstielkový chov od 1. 1. 2021



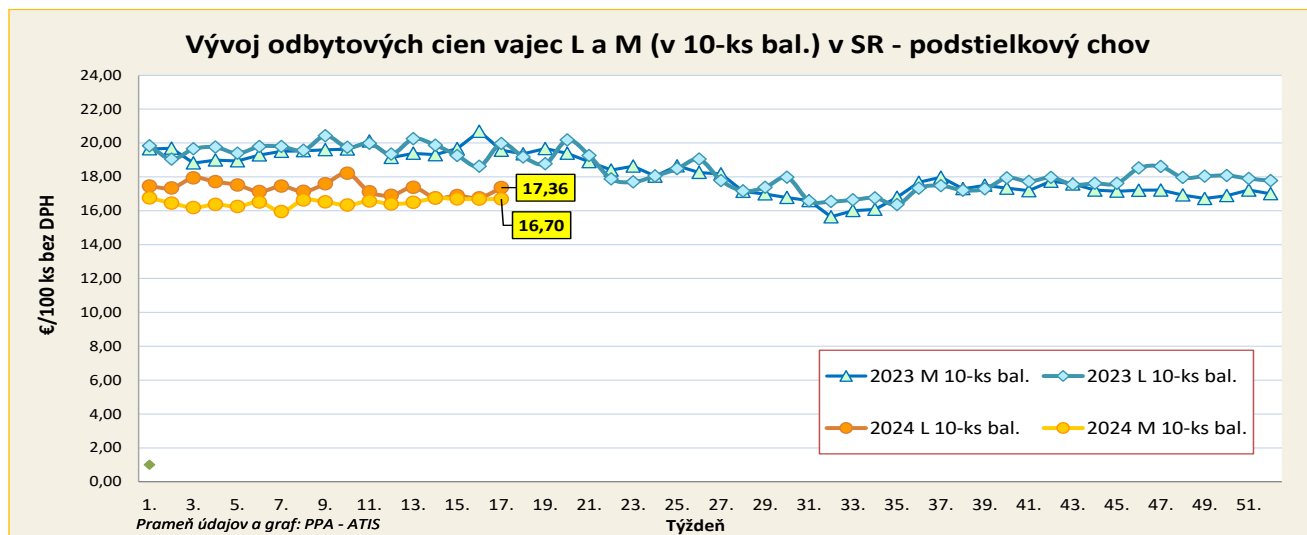
Odbytové ceny balených konzumných vajec – podstielkový chov

Ceny za 17. týždeň 2024 zisťované v dňoch 29. 04. 2024 – 30. 04. 2024

Ceny sa uvádzajú v €/100 ks bez DPH

Názov produktu	Cena	Zso	Sso	Vso	Priemerná cena SR		Vývoj cien v %	
					17. týždeň 2024	15. týždeň 2024	Týždenný	Medziročný
Vajcia L (od 63 g do 72 g) Balené po 6 ks podstielkový chov	Min.	-	-	*1	*1	*1	*1	*1
	Max.							
	Priem.							
	Očakáv.							x
Vajcia M (od 53 g do 62 g) Balené po 6 ks podstielkový chov	Min.	-	*1	*1	*1	*1	*1	-21,6
	Max.							-19,5
	Priem.							-15,9
	Očakáv.							x
Vajcia XL (73 g a viac) Balené po 10 ks podstielkový chov	Min.	-	*1	-	*1	*1	*1	*1
	Max.							
	Priem.							
	Očakáv.							x
Vajcia L (od 63 g do 72 g) Balené po 10 ks podstielkový chov	Min.	*1	17,00	*1	15,80	16,00	-1,3	-13,7
	Max.		18,16		18,16	18,92	-4,0	-16,6
	Priem.		18,07		17,36	16,89	2,7	-13,1
	Očakáv.		18,81		17,83	16,54	2,7	x
Vajcia M (od 53 g do 62 g) Balené po 10 ks podstielkový chov	Min.	*1	16,15	*1	14,00	14,00	-	-22,2
	Max.		20,00		20,00	21,00	-4,8	-7,0
	Priem.		17,01		16,70	16,70	0,0	-14,6
	Očakáv.		16,67		16,51	16,31	-1,2	x
Vajcia M (od 53 g do 62 g) Balené po 30 ks podstielkový chov	Min.	*1	*1	-	*1	*1	*1	*1
	Max.							
	Priem.							
	Očakáv.							x

Prameň: PPA – ATIS; oblasti trhu: Zso - západoslovenská oblasť (Bratislavský, Trnavský, Trenčiansky, Nitriansky kraj), Sso - stredoslovenská oblasť (Žilinský, Banskobystrický kraj), Vso - východoslovenská oblasť (Prešovský, Košický kraj), *1 údaj nezverejňujeme (menej ako traja respondenti). Vývoj priemernej očakávanej ceny je rozdiel priemernej očakávanej ceny a ceny zistenej v aktuálnom týždni. Vývoj ostatných cien je rozdiel medzi hodnotou v aktuálnom týždni a hodnotou zistenou pred týždňom, resp. rokom. Medziročný vývoj sa neuvádza z dôvodu nahlasovania údajov za podstielkový chov od 1. 1. 2021.



Odbytové ceny voľne ložených konzumných vajec – chov vo voľnom výbehu

Ceny za 17. týždeň 2024 zisťované v dňoch 29. 04. 2024 – 30. 04. 2024

Ceny sa uvádzajú v €/100 ks bez DPH

Názov produktu	Cena	Zso	Sso	Vso	Priemerná cena SR		Vývoj cien v %	
					17. týždeň 2024	15. týždeň 2024	Týždenný	Medziročný
Vajcia L (od 63 g do 72 g) chov vo voľnom výbehu	Min.	*1	*1	-	*1	*1	*1	*1
	Max.							
	Priem.							
	Očakáv.							x
Vajcia M (od 53 g do 62 g) chov vo voľnom výbehu	Min.	*1	*1	-	15,00	15,00	-	*1
	Max.				21,47	22,46	-4,4	
	Priem.				16,94	18,13	-6,6	
	Očakáv.				16,91	17,90	-0,2	x

*Prameň: PPA – ATIS

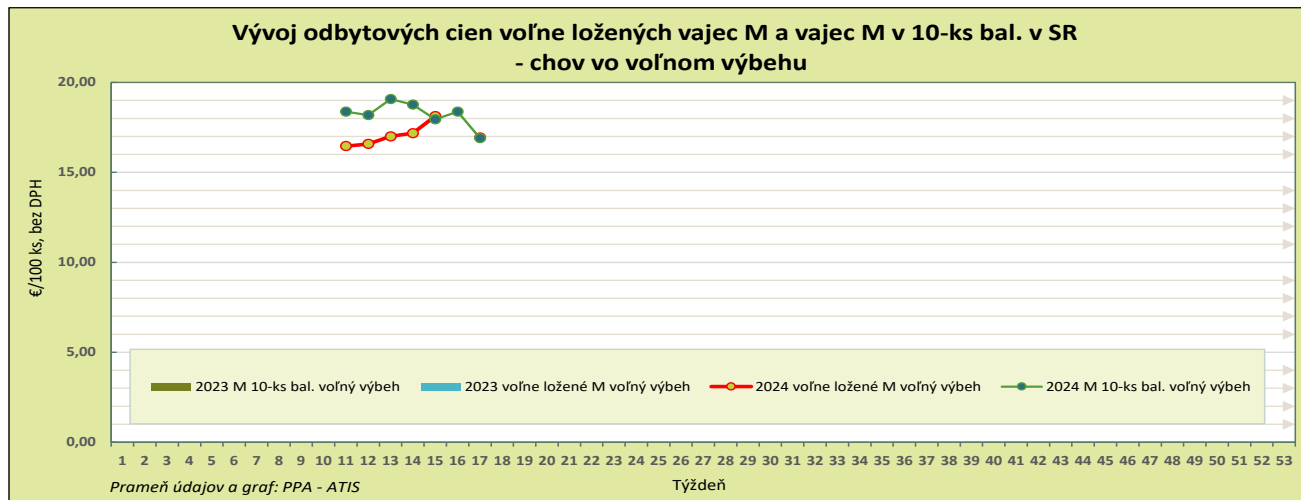
Odbytové ceny balených konzumných vajec – chov vo voľnom výbehu

Ceny za 17. týždeň 2024 zisťované v dňoch 29. 04. 2024 – 30. 04. 2024

Ceny sa uvádzajú v €/100 ks bez DPH

Názov produktu	Cena	Zso	Sso	Vso	Priemerná cena SR		Vývoj cien v %	
					17. týždeň 2024	15. týždeň 2024	Týždenný	Medziročný
Vajcia M (od 53 g do 62 g) Balené po 6 ks chov vo voľnom výbehu	Min.	-	*1	*1	*1	*1	*1	*1
	Max.							
	Priem.							
	Očakáv.							x
Vajcia L (od 63 g do 72 g) Balené po 10 ks chov vo voľnom výbehu	Min.	-	*1	-	*1	*1	*1	*1
	Max.							
	Priem.							
	Očakáv.							x
Vajcia M (od 53 g do 62 g) Balené po 10 ks chov vo voľnom výbehu	Min.	*1	*1	*1	15,78	17,48	-9,7	*1
	Max.				18,50	18,77	-1,4	
	Priem.				16,90	17,95	-5,8	
	Očakáv.				16,78	17,67	-0,8	x

*Prameň: PPA – ATIS; Oblasť trhu: Zso - západoslovenská oblasť (Bratislavský, Trnavský, Trenčiansky, Nitriansky kraj), Sso - stredoslovenská oblasť (Žilinský, Banskobystrický kraj), Vso - východoslovenská oblasť (Prešovský, Košický kraj), *1 údaj nezverejňujeme (menej ako traja respondenti). Vývoj priemernej očakávanej ceny je rozdiel priemernej očakávanej ceny a ceny zistených v aktuálnom týždni. Vývoj ostatných cien je rozdiel medzi hodnotou v aktuálnom týždni a hodnotou zistenou pred týždňom, resp. rokom.



Odbytové ceny hydinového mäsa a výrobkov od spracovateľov

Ceny za 17. týždeň 2024 zisťované v dňoch 29. 04. 2024 – 30. 04. 2024

Ceny sa uvádzajú v €/kg bez DPH

Názov produktu	Priemerná cena SR		Vývoj cien v %		Očakáv.
	17. týždeň 2024	15. týždeň 2024	Týždenný	Medziročný	€/kg
Kurča pitvané bez drobov chladené tr. A	2,23	2,23	0,0	-9,3	2,23
Kurča pitvané bez drobov mrazené tr. A.	2,48	2,60	-4,7	-3,9	2,48
Sliepka pitvaná bez drobov mrazená tr. A.	*1	*1		-	*1
Kuracie prsia s kosťou chladené	*1	*1			*1
Kuracie stehná chladené	2,72	2,69	1,0	-1,8	2,72
Kuracie stehná horné s kosťou a kožou chladené	*1	*1		-0,6	*1
Kuracie stehná spodné s kosťou chladené	2,72	2,72	0,0	-6,0	2,72
Kuracie krídla chladené	2,10	2,08	1,0	-2,1	2,10
Kuracie rezne chladené	5,07	4,96	2,3	-4,1	5,08
Kuracia drobková zmes chlad.	*1	*1			*1
Kuracie pečienky chladené	2,13	1,99	6,8	-4,0	2,13
Kuracie žalúdky chladené	*1	*1			*1
Kuracie srdcia chladené	*1	*1			*1
Kuracie prsia s kosťou mrazené	*1	*1			*1
Kuracie stehná mrazené	2,39	2,46	-3,1	-6,8	2,41
Kuracie stehná horné s kosťou a kožou mrazené	2,38	2,67	-10,8	-5,2	2,38
Kuracie stehná spodné s kožou mrazené	2,45	2,72	-9,7	-5,1	2,46
Kuracie krídla mrazené	1,92	2,04	-6,0	-8,4	1,95
Kuracie rezne mrazené	4,82	4,74	1,8	-4,6	4,87

Prameň: PPA – ATIS; *1 údaj nezverejňujeme (menej ako traja respondenti). Vývoj cien je rozdiel medzi hodnotou v aktuálnom týždni a hodnotou zistenou pred týždňom, resp. rokom. * - cenu neuvádzame.

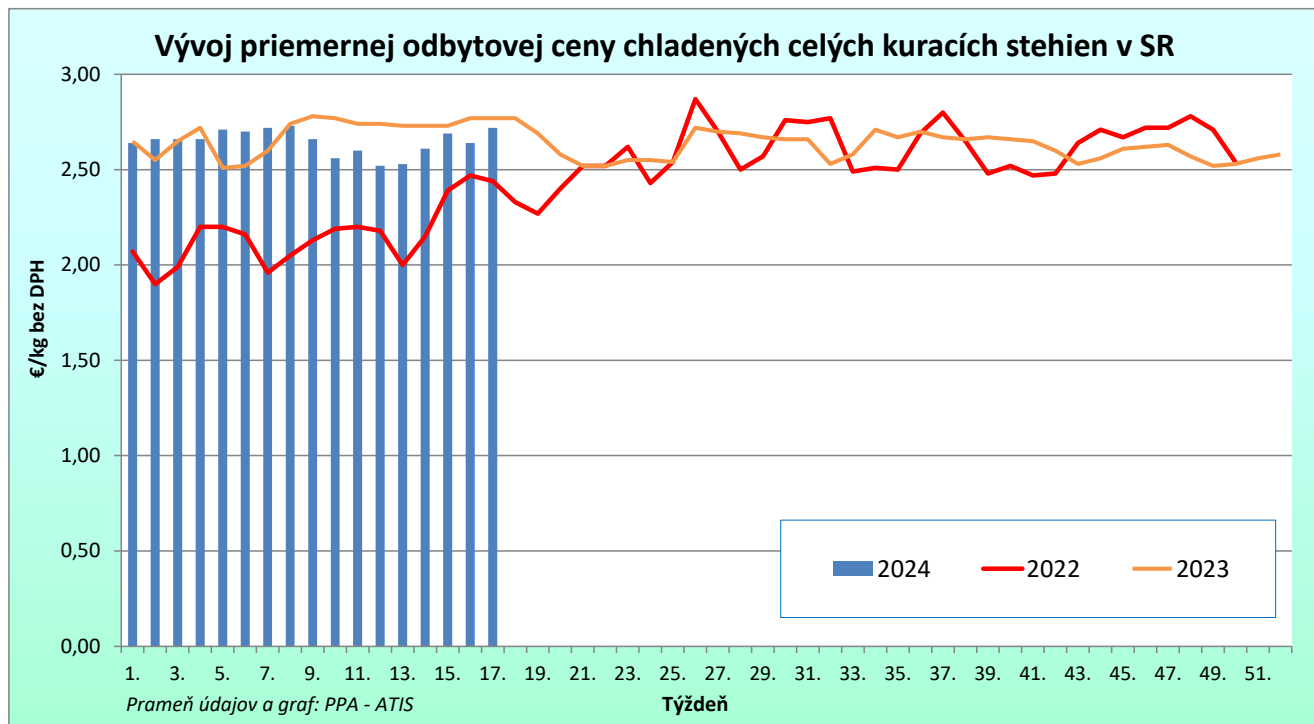
Odbytové ceny hydinového mäsa a výrobkov od spracovateľov

Ceny za 17. týždeň 2024 zisťované v dňoch 29. 04. 2024 – 30. 04. 2024

Ceny sa uvádzajú v €/kg bez DPH

Názov produktu	Priemerná cena SR		Vývoj cien v %		Očakáv.
	17. týždeň 2024	15. týždeň 2024	Týždenný	Medziročný	€/kg
Kuracia drobková zmes mrazená	*1	*1			*1
Kuracie pečienky mrazené	*1	*1		-4,1	*1
Kuracie žalúdky mrazené	*1	*1		3,4	*1
Kuracie srdcia mrazené	-	*1			*1
Morčacie prsia bez kosti a kože mraz.	*1	*1			*1
Hydinová tlačienka	*1	*1		11,2	*1
Kuracia šunka	4,60	4,56	0,9	2,3	4,75
Morčacia šunka	*1	*1			*1
Hydinové párky	2,22	2,22	0,0	-0,1	2,22
Bratislavská hydinová saláma	*1	*1		*1	*1

Prameň: PPA – ATIS; *1 údaj nezverejňujeme (menej ako traja respondenti). Vývoj cien je rozdiel medzi hodnotou v aktuálnom týždni a hodnotou zistenou pred týždňom, resp. rokom. * - cenu neuvádzame.



Aktuálny vývoj odbytových cien celej, delenej hydiny a hydínových výrobkov

Odbytové ceny chladených a mrazených kurčiat bez drobov

V priebehu apríla tohto roka (od 14. do 17. týždňa 2024) v porovnaní s marcom priemerná odbytová cena chladených kurčiat klesla o 5,7 %. Pohyb ceny chladených kurčiat sa v apríli 2024 pohyboval v intervale od -8,5 % do 7,7 %.

Dvojtýždenný vývoj cien v 17. týždni 2024

Priemerná odbytová cena chladených kurčiat na konci mesiaca klesla na 2,23 €/kg (-0,2 %). Taktiež klesla priemerná cena mrazených kurčiat oproti 15. týždňu 2024 o 4,7% (2,48 €/kg).

Medziročný vývoj cien v 17. týždni 2024

Odbytové ceny chladených a mrazených kurčiat bez drobov sa medziročne znížili o 9,3 %, resp. o 3,9 %.

Odbytové ceny chladených hydínových kusov a drobov

Vývoj odbytových cien chladených hydínových kusov a drobov v období od 14. do 17. týždňa 2024

Priemerná odbytová cena celých kuracích stehien sa v apríli nachádzala v rozpätí od 2,61 €/kg do 2,72 €/kg a v porovnaní s predchádzajúcim mesiacom vzrástla o 4,9 %.

Odbytová cena kuracích rezňov od 14. do 17. týždňa tohto roka v porovnaní s marcom 2024 klesla o 0,8 %. Vývoj priemernej odbytovej ceny kuracích rezňov kolísal v priebehu apríla 2024 v rozhraní od 4,95 €/kg do 5,10 €/kg.

Dvojtýždenný vývoj cien v 17. týždni 2024

Vývoj cien chladených hydínových kusov a drobov sa nachádzal v intervale od 0,0 % (spodné kuracie stehná) do 6,8 % (kuracie pečienky).

Medziročný vývoj cien v 17. týždni 2024

Medziročný vývoj cien chladených kusov a drobov sa pohyboval v rozpätí od -6,0 % (spodné kuracie stehná) do -0,6 % (horné kuracie stehná).

Odbytové ceny mrazených hydínových kusov a drobov

Dvojtýždenný vývoj cien v 17. týždni 2024

Vývoj cien mrazených hydínových kusov a drobov kolísal v rozpätí od -10,8 % (horné kuracie stehná) do +1,8 % (kuracie rezne).

Medziročný vývoj cien v 17. týždni 2024

V porovnaní s minulým rokom sa vývoj cien mrazených hydínových kusov a drobov nachádzal v intervale od -8,4 % (kuracie krídla) do +3,4% (kuracie žalúdky).

Odbytové ceny hydínových výrobkov

Dvojtýždenný vývoj cien v 17. týždni 2024

Odbytové ceny stúpili pri hydínových párkoch o 2,0 % a kuracej šunke o 0,9 %.

Medziročný vývoj cien v 17. týždni 2024

Medziročne sa zvýšila priemerná odbytová cena pri hydínovej tlačienke (11,2 %) a pri kuracej šunke (2,3 %). Pri hydínových párkoch sa znížila o 0,1 %.

© PPA – ATIS

Prehľad mesačných nákupných cien jatočnej hydiny a odbytových cien vajec

Ceny za apríl sú vypočítané z údajov za 14. – 17. týždeň 2024

Ceny sa uvádzajú v €/kg a v €/100 ks bez DPH

Názov produktu	SR apríl 2024	SR marec 2024	Vývoj v %	
	€/100 ks, kg	€/100 ks, kg	Mesačný	Medziročný
Jatočné kurčatá (€/kg živ. hm.)	1,11	1,11	-0,3	-4,2
Voľne ložené vajcia – klietkový chov				
Vajcia XL (73 g a viac)	16,57	17,05	-2,8	-15,6
Vajcia L (od 63 g do 72 g)	12,88	13,35	-3,5	-20,8
Vajcia M (od 53 g do 62 g)	11,02	11,34	-2,8	-23,5
Vajcia S (pod 53 g)	7,39	8,89	-16,9	-31,6
Vajcia netriedené	6,77	7,29	-7,1	-19,4
Vajcia na spracovanie (€/kg)	0,77	0,90	-14,7	13,1
Balené vajcia – klietkový chov				
Vajcia L (od 63 g do 72 g) Balené po 6 ks	16,06	15,70	2,3	-10,3
Vajcia M (od 53 g do 62 g) Balené po 6 ks	14,03	14,18	-1,0	-16,1
Vajcia L (od 63 g do 72 g) Balené po 10 ks	14,60	14,75	-1,0	-18,1
Vajcia M (od 53 g do 62 g) Balené po 10 ks	12,97	13,26	-2,2	-22,7
Vajcia L (od 63 g do 72 g) Balené po 30 ks	13,26	13,28	-0,2	-23,9
Vajcia M (od 53 g do 62 g) Balené po 30 ks	11,72	12,19	-3,9	-17,8
Voľne ložené vajcia – podstielkový chov				
Vajcia XL (73 g a viac)	-	-	-	-
Vajcia L (od 63 g do 72 g)	14,36	16,11	-10,9	-1,0
Vajcia M (od 53 g do 62 g)	13,50	14,73	-8,3	-13,3
Vajcia S (pod 53 g)	-	-	-	-
Vajcia netriedené	-	-	-	-
Vajcia na spracovanie (€/kg)	*1	*1	-	-
Balené vajcia – podstielkový chov				
Vajcia L (od 63 g do 72 g) Balené po 6 ks	-	-	-	-
Vajcia M (od 53 g do 62 g) Balené po 6 ks	15,87	15,64	1,5	-17,3
Vajcia L (od 63 g do 72 g) Balené po 10 ks	16,98	17,17	-1,1	-12,6
Vajcia M (od 53 g do 62 g) Balené po 10 ks	16,71	16,42	1,7	-15,8
Vajcia M (od 53 g do 62 g) Balené po 30 ks	13,91	15,58	-10,7	-26,8
Voľne ložené vajcia – chov vo voľnom výbehu				
Vajcia M (od 53 g do 62 g) Balené po 10 ks	18,02	18,63	-3,3	-12,0

Prameň: PPA – ATIS

Poznámka: Mesačné ceny sú počítané váženým priemerom z týždenných cien.

Prehľad mesačných cien celej, delenej hydiny, drobov a hydinových výrobkov od spracovateľov v SR

Ceny za apríl sú vypočítané z údajov za 14. – 17. týždeň 2024

Ceny sa uvádzajú v €/kg bez DPH

Názov produktu	SR apríl 2024	SR marec 2024	Vývoj v %	
	€/kg	€/kg	Mesačný	Medziročný
Kurča pitvané bez drobov chladené tr. A	2,25	2,39	-5,7	-8,9
Kurča pitvané bez drobov mrazené tr. A.	2,55	2,59	-1,7	-2,5
Sliepka pitvaná bez drob. mrazené 1. ak.	-	-	-	-
Kuracie prsia s kosťou chladené	4,01	4,05	-1,0	0,1
Kuracie stehná chladené	2,66	2,53	4,9	-3,3
Kuracie stehná hor. s k. a kožou chladené	2,68	2,64	1,4	-1,4
Kuracie stehná spod. s kožou chladené	2,72	2,64	2,9	-2,5
Kuracie krídla chladené	2,09	2,08	0,6	-4,4
Kuracie rezne chladené	5,01	5,05	-0,8	-5,1
Kuracia drob. zmes chladená	*1	*1	-	-
Kuracie pečienky chladené	*1	*1	-	-
Kuracie žalúdky chladené	*1	*1	-	-
Kuracie srdcia chladené	*1	*1	-	-
Kuracie prsia s kosťou mrazené	*1	*1	-	-
Kuracie stehná mrazené	2,41	2,49	-3,3	-2,8
Kuracie stehná hor. s k. a k. mrazené	2,48	2,67	-7,4	-1,2
Kuracie stehná spod. s kožou mrazené	2,58	2,56	0,6	-0,7
Kuracie krídla mrazené	1,95	1,99	-2,2	-6,9
Kuracie rezne mrazené	4,78	4,60	3,9	-8,9
Kuracia drobková zmes mrazená	*1	*1	-	-
Kuracie pečienky mrazené	2,12	2,11	0,2	-4,4
Kuracie žalúdky mrazené	2,03	2,03	0,2	3,3
Kuracie srdcia mrazené	2,16	2,14	1,0	-0,5
Morčacie prsia bez kosti a kože mrazené	*1	*1	-	-
Hydinová tlačienka	3,82	3,82	0,0	11,6
Kuracia šunka	4,48	4,27	5,0	1,2
Morčacia šunka	*1	*1	-	-
Hydinové párky	2,22	2,31	-3,7	-0,3
Bratislavská hydinová saláma	*1	*1	-	-

Prameň: PPA – ATIS

Poznámka: Mesačné ceny sú počítané váženým priemerom z týždenných cien; *1 údaj nezverejňujeme (menej ako traja respondenti).

Spotrebiteľské ceny hydiny a hydinových výrobkov

v EUR/kg, EUR/10 ks

Názov produktu	2023												Priemerný Vývoj v % 2023/22
	1.	2.	3.	4.	5.	6.	7.	8.	9.	10.	11.	12.	
Kurča pitvané (€/kg)	2,82	2,78	2,91	2,82	2,84	2,75	2,80	2,78	3,02	2,68	2,69	2,56	-29,0
Kuracia pečeň (€/kg)	4,32	4,36	4,28	4,21	4,64	4,61	4,58	4,41	4,62	4,55	4,47	4,53	-
Kuracie prsia (€/kg)	6,13	6,21	6,47	6,02	6,17	5,72	5,88	5,69	5,62	5,17	5,07	5,37	-22,3
Slepačie vajcia - M (€/10 ks)	2,74	2,79	2,84	2,81	2,61	2,43	2,36	2,31	2,32	2,30	2,34	2,27	-23,8
Názov produktu	2024												Vývoj v % za apríl 2024/23
	1.	2.	3.	4.	5.	6.	7.	8.	9.	10.	11.	12.	
Kurča pitvané (€/kg)	2,81	2,64	2,68	2,67									-5,3
Kuracia pečeň (€/kg)	4,60	4,63	4,56	4,17									-0,9
Kuracie prsia (€/kg)	5,45	6,06	5,31	5,99									0,6
Slepačie vajcia - M (€/10 ks)	2,25	2,18	2,22	2,08									-259

Prameň údajov: ŠÚ SR (údaje aktualizované novou metódikou ŠÚ SR v marci 2024)

Mesačné porovnanie odbytových cien kŕmnych zmesí pre hydinu

Ceny za marec 2024 sa zisťovali od 1. 4. do 19. 4. 2024

Ceny sa uvádzajú bez DPH a bez dopravy

Názov produktu	Cena	SR spolu		Vývoj cien			
		Marec 2024	Február 2024	Marec 2024/ Február 2024		Marec 2024/ Marec 2023	
		€/t	€/t	€/t	%	€/t	€/t
HYD 01 Výkrm brojlerov, štartér	Min.	*1	*1				*1
	Max.						
	Priem.						
	Očakáv.					x	x
HYD 02 Výkrm brojlerov, rastová	Min.	*1	420,00				*1
	Max.		490,00				
	Priem.		445,56				
	Očakáv.		420,86			x	x
HYD 03 Výkrm brojlerov, finálna	Min.	326,00	329,00	-3,00	-0,9	-106,00	-24,5
	Max.	449,00	483,00	-34,00	-7,0	-82,00	-15,4
	Priem.	330,44	352,78	-22,34	-6,3	-113,05	-25,5
	Očakáv.	333,86	347,19			x	x
HYD 10 nosnice	Min.	274,00	274,00			-85,00	-23,7
	Max.	450,00	450,00			-29,00	-6,1
	Priem.	292,93	292,44	0,50	0,2	-79,77	-21,4
	Očakáv.	280,51	277,67			x	x

Vysvetlivky: Vývoj cien je rozdiel cien pred mesiacom, resp. rokom a zistenou cenou v aktuálnom mesiaci.

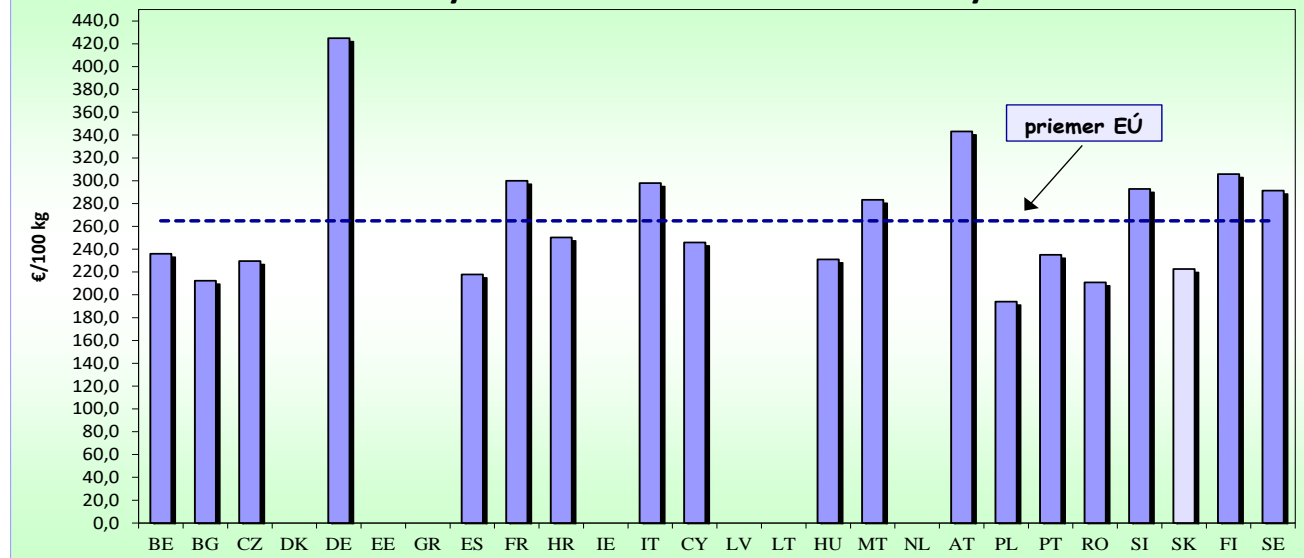
Min. = minimálna cena z nahlásených minimálnych cien v sledovanom období; Max. = maximálna cena z nahlásených maximálnych cien v sledovanom období; Priem. = priemerná cena vypočítaná ako vážený priemer. *1 údaj nezverejňujeme (menej ako trija respondenti).

Ceny kurčiat na trhoch EÚ

Týždeň	14. týždeň 2024	15. týždeň 2024	16. týždeň 2024	17. týždeň 2024	Vývoj 17. t./15. t. 2024	17. týždeň 2023	Vývoj 2024/2023	
Krajina	Kurčatá 65 % v EUR/100 kg				%		%	
BE	Belgicko	236,18	237,35	236,64	236,06	-0,5	244,77	-3,6
BG	Bulharsko	218,22	213,93	214,54	212,43	-0,7	220,39	-3,6
CZ	Česká republika	230,03	234,38	229,92	229,57	-2,1	257,40	-10,8
DK	Dánsko	c	c	c	c	c	c	c
DE	Nemecko	424,00	424,00	425,00	425,00	0,2	407,00	4,4
EE	Estónsko	c	c	c	(*)	c	c	c
EL	Grécko	(*)	(*)	(*)	(*)	(*)	308,92	(*)
ES	Španielsko	214,75	215,72	217,37	217,77	1,0	244,78	-11,0
FR	Francúzsko	300,00	300,00	300,00	300,00	0,0	300,00	0,0
HR	Chorvátsko	252,27	254,08	255,56	250,32	-1,5	253,00	-1,1
IE	Írsko	c	c	c	c	c	251,10	c
IT	Taliansko	274,00	277,00	281,00	298,00	7,6	325,00	-8,3
CY	Cyprus	245,81	245,81	245,81	245,81	0,0	251,44	-2,2
LV	Lotyšsko	c	c	c	c	c	c	c
LT	Litva	c	c	c	c	c	232,82	c
HU	Maďarsko	230,57	232,45	227,70	230,96	-0,6	265,07	-12,9
MT	Malta	283,33	283,33	283,33	283,33	0,0	283,33	0,0
NL	Holandsko	(*)	(*)	(*)	(*)	(*)	(*)	(*)
AT	Rakúsko	338,33	335,72	333,52	343,13	2,2	367,37	-6,6
PL	Poľsko	199,39	184,55	(*)	194,09	5,2	182,68	6,2
PT	Portugalsko	235,00	235,00	235,00	235,00	0,0	240,00	-2,1
RO	Rumunsko	209,63	210,77	209,96	210,80	0,0	213,08	-1,1
SI	Slovinsko	299,54	295,76	299,34	292,78	-1,0	310,87	-5,8
SK	Slovensko	243,86	223,04	223,92	222,60	-0,2	245,48	-9,3
FI	Fínsko	306,75	305,64	306,18	305,77	0,0	337,19	-9,3
SE	Švédsko	320,68	338,21	314,80	291,28	-13,9	333,90	-12,8
EU	Európska únia	266,72	264,17	262,75	267,18	-0,5	274,27	-3,5

Poznámka: (*) – nedostupné ceny, c- dôverné ceny: Ceny EÚ sú priemerom národných cien oznámených členskými štátmi prepočítané váženými koeficientami. Koeficienty pripísané cenám členských štátov boli upravené 1. júla 2018; od tohto dátumu koeficient použitý pre každý členský štát zodpovedá podielu tohto členského štátu na celkovom objeme produkcie EÚ za posledné tri roky. Uvedené ovplyvňuje priemernú cenu hydinového mäsa EÚ.

Priemerné ceny kurčiat 65 % v štátoch EÚ v 17. týždni 2024

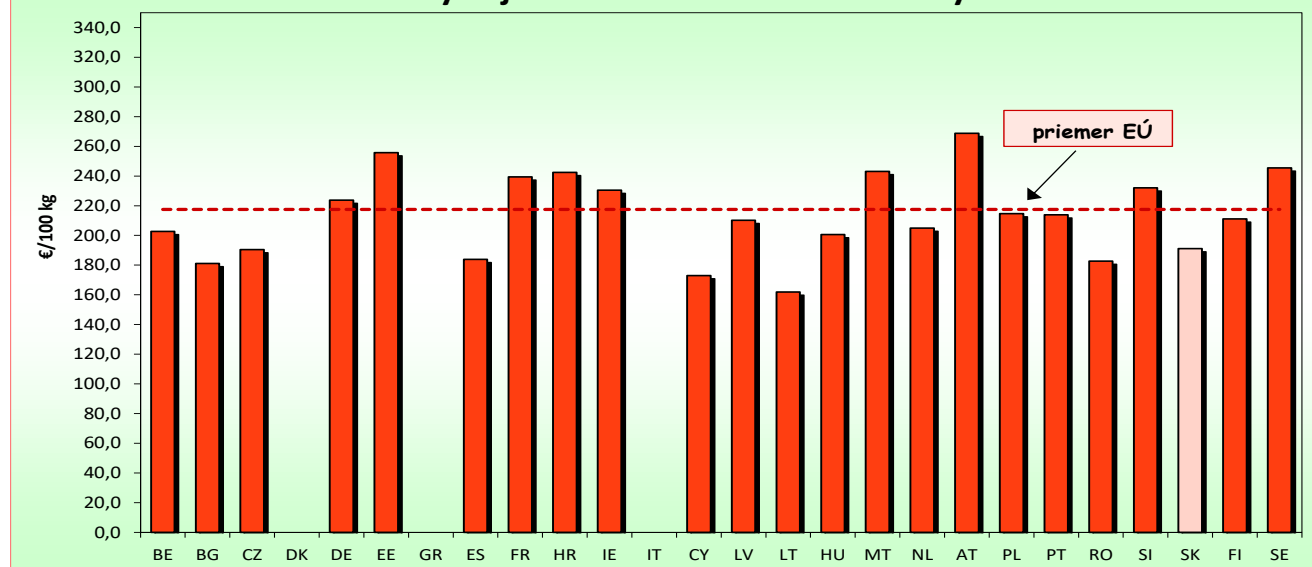


Ceny vajec na trhoch EÚ

Týždeň		14. týždeň 2024	15. týždeň 2024	16. týždeň 2024	17. týždeň 2024	Vývoj 17. t./15. t. 2024	17. týždeň 2023	Vývoj 2024/2023
Krajina		Vajcia priemer L a M v EUR/100 kg				%		%
BE	Belgicko	209,43	206,30	203,68	202,64	-1,8	262,18	-22,7
BG	Bulharsko	197,16	181,30	172,90	181,05	-0,1	224,10	-19,2
CZ	Česká republika	183,81	180,33	179,70	190,41	5,6	231,39	-17,7
DK	Dánsko	c	c	c	c	c	c	c
DE	Nemecko	239,34	232,95	226,93	223,73	-4,0	261,70	-14,5
EE	Estónsko	259,82	262,21	259,26	255,77	-2,5	225,85	13,2
EL	Grécko	(*)	(*)	(*)	(*)	(*)	235,04	(*)
ES	Španielsko	200,52	195,01	189,23	183,87	-5,7	236,74	-22,3
FR	Francúzsko	241,64	241,64	241,64	239,41	-0,9	279,62	-14,4
HR	Chorvátsko	248,07	248,20	246,91	242,46	-2,3	289,61	-16,3
IE	Írsko	231,96	232,35	232,23	230,43	-0,8	232,65	-1,0
IT	Taliansko	(*)	(*)	(*)	(*)	(*)	284,13	(*)
CY	Cyprus	172,91	172,91	172,91	172,91	0,0	172,91	0,0
LV	Lotyšsko	173,73	186,15	199,26	210,19	12,9	207,90	1,1
LT	Litva	172,32	176,46	170,93	161,86	-8,3	197,54	-18,1
HU	Maďarsko	229,88	213,13	210,83	200,54	-5,9	284,69	-29,6
MT	Malta	243,13	243,13	243,13	243,13	0,0	226,66	7,3
NL	Holandsko	219,00	213,00	208,00	205,00	-3,8	272,00	-24,6
AT	Rakúsko	270,75	268,54	265,74	268,73	0,1	271,07	-0,9
PL	Poľsko	217,14	219,72	205,47	214,70	-2,3	276,08	-22,2
PT	Portugalsko	220,46	220,46	218,25	213,84	-3,0	253,53	-15,7
RO	Rumunsko	183,62	187,10	184,34	182,68	-2,4	214,82	-15,0
SI	Slovinsko	234,43	238,30	234,08	232,11	-2,6	226,57	2,4
SK	Slovensko	191,78	190,72	190,97	191,05	0,2	243,36	-21,5
FI	Fínsko	209,90	209,57	209,00	211,07	0,7	208,69	1,1
SE	Švédsko	242,05	241,23	242,91	245,44	1,7	244,16	0,5
EU	Európska únia	224,55	222,14	218,36	217,45	-2,1	259,39	-16,2

Poznámka: (*) – nedostupné ceny, c- dôverné ceny: Ceny EÚ sú priemerom národných cien oznámených členskými štátmi prepočítané váženými koeficientami. Koeficienty pripísané cenám členských štátov boli upravené 1. júla 2018; od tohto dátumu koeficient použitý pre každý členský štát zodpovedá podielu tohto členského štátu na celkovom objeme produkcie EÚ za posledné tri roky. Uvedené ovplyvňuje priemernú cenu hydinového mäsa EÚ.

Priemerné ceny vajec L a M v štátoch EÚ v 17. týždni 2024

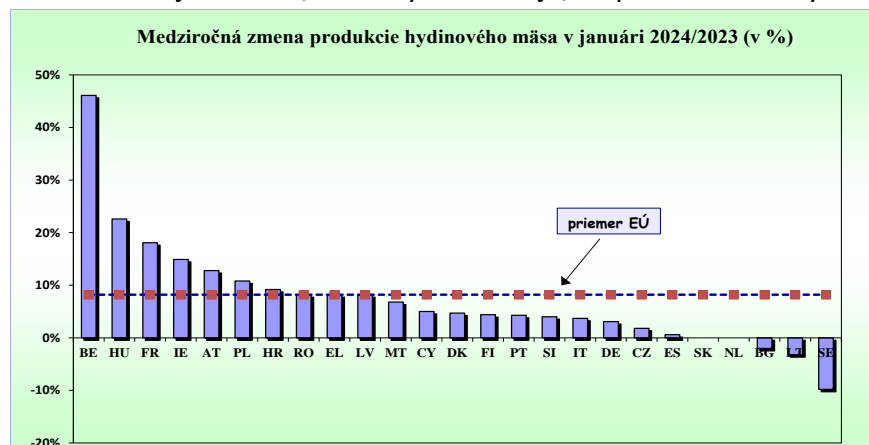


Situácia na trhu EÚ s hydinovým mäsom a vajcami

Situácia na trhu EÚ s hydinou

V januári 2024 sa celková produkcia hydinového mäsa zvýšila o 8 % v porovnaní s rovnakým obdobím 2023. Produkcia vo väčšine členských štátov mala stúpajúcu tendenciu.

Po náraste, ktorý bol zaznamenaný v rokoch 2022 – 2023 majú ceny od začiatku roka 2024 skôr mierne klesajúci trend, čoho výsledkom je, že priemerné ceny brojlerov v EÚ v 15. týždni tohto roka



oproti minulému roku poklesli o 4 % (265 €/100 kg).

Ceny kuracích prs boli na úrovni 541 €/100kg (-6 % v porovnaní s 15. týždňom 2023).

Pokiaľ ide o marže výrobcov, vstupné náklady skôr klesajú, čo je spôsobené nižšími nákladmi na krmivo.

V 15 členských štátoch bolo od 1. októbra 2023 do 10. apríla

2024 zistených 212 ohnísk vtáčej chrípky, z toho bolo potrebné približne 6,4 milióna vtákov usmrtiť. Najvyšší počet ohnísk bolo zistených v Maďarsku, Poľsku a Nemecku, pričom v Maďarsku bolo hlásených najviac strát (36 % z celkového počtu EÚ).

Vývoz hydiny do tretích krajín sa v januári 2024 zvýšil v porovnaní s januárom 2023 takmer o 17 %, najviac do Spojeného kráľovstva, Konžskej demokratickej republiky, Gabonu a Švajčiarska. Najväčší pokles vo vývoze EÚ bol zaznamenaný do Ghany, Ukrajiny, Saudskej Arábie a Beninu.

Dovoz hydiny do EÚ z tretích krajín sa v januári 2024 v porovnaní s rovnakým obdobím 2023 zvýšil o 27 %. Najviac vzrástol dovoz z Brazílie, Ukrajiny a zo Spojeného kráľovstva.

Situácia na trhu EÚ s vajcami

Odborníci z členských štátov EÚ predpokladajú na jar v roku 2024 zvýšenie celkovej produkcie vajec o 0,7 % (+0,4 % konzumné vajcia, +2,7 % násadové vajcia).

Ceny vajec od začiatku roka 2024 pomaly klesajú alebo sa stabilizujú, hoci sa držia nad päťročným historickým priemerom. Pred Veľkou nocou bolo zaznamenané veľmi malé zvýšenie, avšak po nej ceny opäť klesli. Cena vajec typu A v 15. týždni 2024 dosiahla priemer EÚ na úrovni 223 €/100 kg, čo je v porovnaní s prechádzajúcim rokom o 15 % menej a o 31 % viac ako päťročný historický priemer.

V porovnaní s minulým rokom počas januára 2024 vzrástol vývoz (o 30 %), ako aj dovoz vajec (o 68 percent) do EÚ. Vývoz vajec sa zvýšil najmä do Spojeného kráľovstva, Japonska, Švajčiarska, Taiwanu, Južnej Kórey, Thajska a Srbska. Prvenstvo pri dovoze vajec mala Ukrajina, nasledovalo Spojené kráľovstvo, USA a Severné Macedónsko.

© PPA – ATIS/ Poultry Market Situation/Eggs Market Situation/April 2024

Česká republika – trh hydiny

Ceny poľnohospodárskych výrobcov jatočnej hydiny - priemer za marec 2024

Kč/kg ž. hm. bez DPH

	Kurčatá tr. A.	Sliepky tr. A.	Morky tr. A.	Kačice tr. A.	Husi tr. A.
Min. priem. cena	25,91	*	*	*	*
Max. priem. cena	-	*	*	*	*
Priemerná cena	26,57	*	*	*	*
Zmena k februáru v %	0,2	-10,4	14,2	-0,1	-

Prameň: TIS^{ČR} SZIF

Poznámka: * neuvedené (menej ako tri údaje)

Odbytové ceny spracovateľov celej pitvanej hydiny – priemer za marec 2024

Kč/kg bez DPH

	Kurčatá tr. I. chladené	Kurčatá tr. I. mrazené	Sliepky tr. I. chladené	Sliepky tr. I. mrazené	Morky tr. I. chladené
Min. priem. cena	52,02	49,90	*	*	60,00
Max. priem. cena	-	72,27	*	*	118,75
Priemerná cena	57,59	61,86	*	*	90,80
Zmena k februáru v %	2,4	-3,9	-48,0	-1,7	15,3

Prameň: TIS^{ČR} SZIF

Poznámka: * neuvedené (menej ako tri údaje)

Odbytové ceny spracovateľov hydínových dielov – priemer za marec 2024

Kč/kg bez DPH

	Kuracie rezne chladené	Kuracie stehno bez kosti chladené	Kuracie polovice alebo štvrte	Morčacie prsia bez kosti chladené	Morčacie stehno s kosťou
Min. priem. cena	100,62	88,82	51,79	161,00	92,17
Max. priem. cena	-	-	-	191,20	148,00
Priemerná cena	112,87	100,20	57,38	173,44	126,09
Zmena k februáru v %	1,8	1,5	1,2	-	-

Prameň: TIS^{ČR} SZIF

Ceny výrobcov jatočných kurčiat triedy A v rokoch 2022 - 2024 (bez DPH)

Kč/kg ž.hm.

Rok/mesiac	1.	2.	3.	4.	5.	6.	7.	8.	9.	10.	11.	12.
2022	22,96	23,10	23,31	24,85	26,70	27,99	28,95	29,23	29,29	29,32	29,40	29,41
2023	29,93	29,58	29,93	29,95	29,50	28,97	28,52	28,23	28,26	28,02	27,50	27,47
2024	26,74	26,52	26,57									
Index %	89,4	89,7	88,8									

Prameň: TIS^{ČR} SZIF

Priemerné ceny výrobcov krmnej zmesi pre brojlerov v období 2022 - 2024

Kč/t

Rok/mesiac	1.	2.	3.	4.	5.	6.	7.	8.	9.	10.	11.	12.
2022	9 622	9 829	10 009	10 936	11 428	11 707	12 220	12 309	12 369	12 426	12 415	12 394
2023	12 418	12 337	12 424	12 102	11 894	11 483	11 106	10 899	10 258	10 019	9 841	9 807
2024	9 413	9 408	9 442									

Prameň: TIS^{ČR} SZIF

Kurz ECB, priemer za marec, 1 € = 25,292 CZK

Pozn.: * - cena nebola v čase uzávierky k dispozícii

Maďarsko

Ceny hnedých vajec z baliarní (chov v klietkach)

Hmotnostná skupina	14. týž. 2024	15. týž. 2024	16. týž. 2024	17. týž. 2024	17. t. /16. t. 2024	17. týž. 2023
	HUF/ks				%	€/100 ks
10 ks balenie						
M (53 g - 62 g)	56,40	54,78	53,95	52,26	-3,1	13,34
L (63 g - 72 g)	68,06	61,83	60,12	58,94	-2,0	15,05
M+L	57,18	55,67	55,05	53,15	-3,5	13,57
30 ks balenie						
M (53 g - 62 g)	51,34	44,17	45,32	41,66	-8,1	10,64
L (63 g - 72 g)	51,33	49,08	47,63	44,27	-7,1	11,30
M+L	51,34	46,09	46,32	42,66	-7,9	10,89

Prameň: AK

Kurz ECB zo dňa 29. 04. 2024, 1 € = 391,64 HUF

Ceny výrobcov hydiny

Položka	14. týž. 2024	15. týž. 2024	16. týž. 2024	17. týž. 2024	17. t. /16. t. 2024	17. týž. 2023
	HUF/ks				%	€/100 ks
Kurča	413,50	410,96	416,14	410,85	-1,3	1,05
Morka	590,38	592,03	597,19	596,32	-0,1	1,52

Prameň: AKI

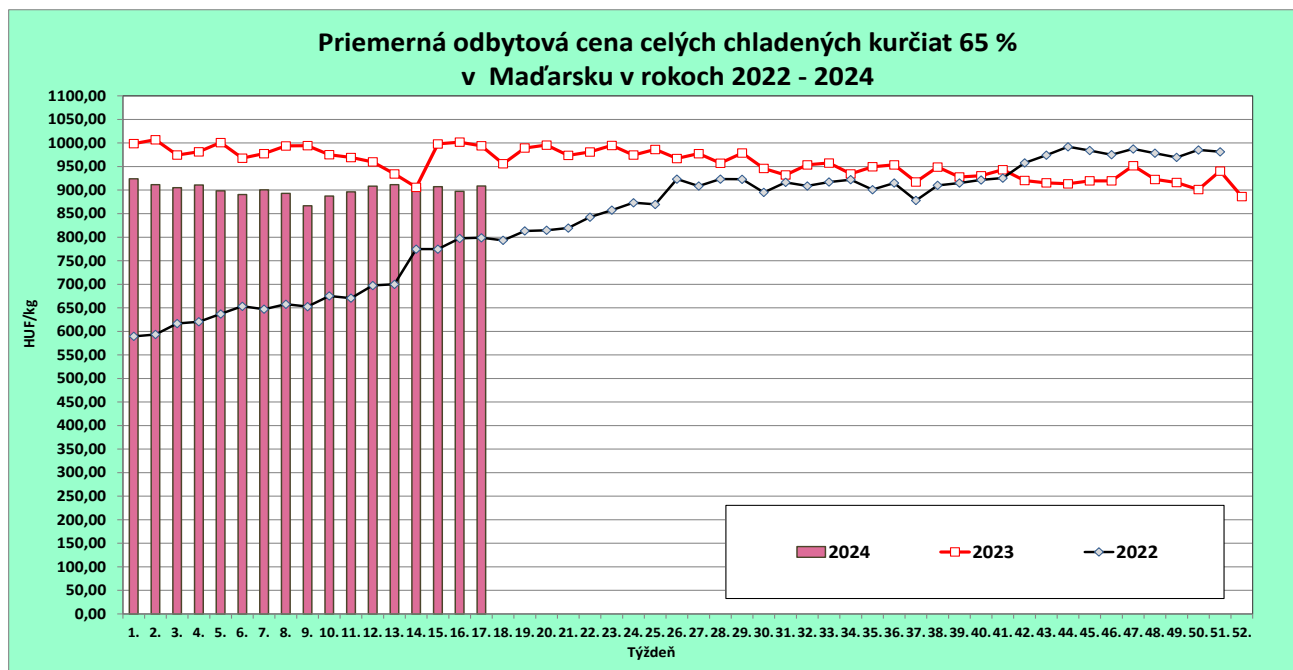
Kurz ECB zo dňa 29. 04. 2024, 1 € = 391,64 HUF

Odbytové ceny hydiny

Položka	15. týž. 2024	16. týž. 2024	17. týž. 2024	17. t. /16. t. 2024	17. týž. 2023
	HUF/kg			%	€/kg
Kurča chladené 70 %	904,83	905,88	881,75	-2,7	2,25
Kurča čerstvé 65 %	907,33	897,15	908,57	1,3	2,32
Kuracie stehná s k. čerstvé	865,72	880,00	884,40	0,5	2,26
Kuracie pečienky a srdcia	849,87	845,69	841,78	-0,5	2,15
Kuracie prsia čerstvé	1 688,01	1 734,76	1 709,39	-1,5	4,36

Prameň: AKI

Kurz ECB zo dňa 29. 04. 2024, 1 € = 391,64 HUF



Graf: © PPA - ATIS

Polsko

Nákupné ceny vajec: 17. – 18. týždeň 2024

Položka	XL	L	M	S
Cena v PLN/100 ks	73,23	58,33	49,68	39,38
Cena v €/100 ks	16,93	13,49	11,49	9,10
Zmena ceny v % k 12. t.	-8,6	0,4	6,1	37,3

Prameň: Ministerstwo Rolnictwa i Rozwoju Wsi

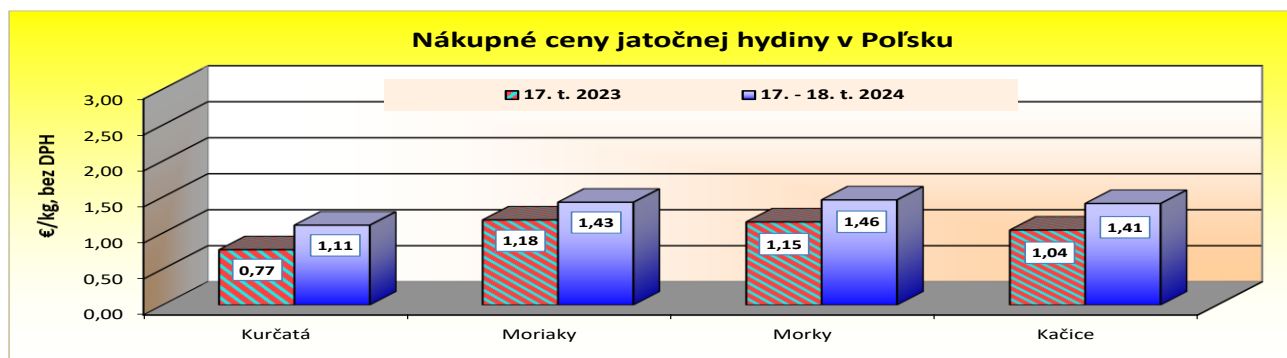
Kurz ECB zo dňa 29. 04. 2024, 1 € = 4,3255 PLN

Nákupné ceny vajec: 17. – 18. týždeň 2024

Položka	Kurčatá	Moriaky	Morky	Brojlerové kačice	Husi
Cena v PLN/t	4 799,02	6 176,32	6 317,32	6 100,98	0,00
Cena v €/kg	1,11	1,43	1,46	1,41	0,00
Zmena ceny v % k 12. t.	-0,2	-0,7	0,4	5,2	0,0

Prameň: Ministerstwo Rolnictwa i Rozwoju Wsi

Kurz ECB zo dňa 29. 04. 2024, 1 € = 4,3255 PLN

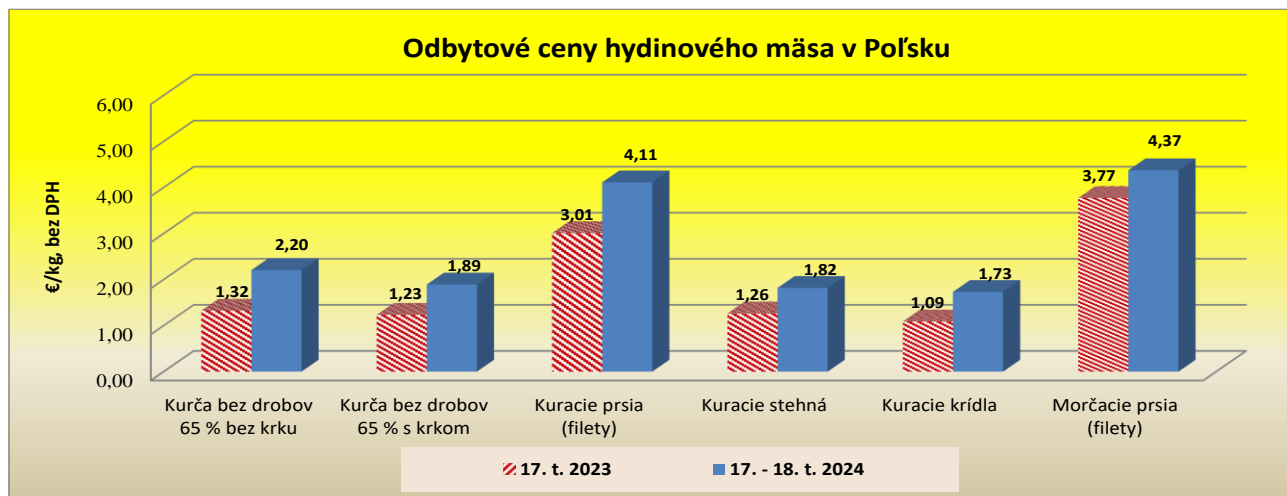


Nákupné ceny vajec: 17. – 18. týždeň 2024

Položka	Kurča bez drobov 65 % bez krku	Kurča bez drobov 65 % s krkom	Kuracie prsia (filety)	Kuracie stehná	Kuracie kridla	Morčacie prsia (filety)
Cena v PLN/t	9 535,04	8 178,77	17 777,91	7 862,39	7 483,26	18 910,70
Cena v €/kg	2,20	1,89	4,11	1,82	1,73	4,37
Zmena ceny v % k 12. t.	0,1	14,7	4,1	3,4	4,6	0,6

Prameň: Ministerstwo Rolnictwa i Rozwoju Wsi

Kurz ECB zo dňa 29. 04. 2024, 1 € = 4,3255 PLN



Grafy: © PPA – ATIS

Rakúsko

Veľkoobchodné ceny vaječ (podstielkový chov)

Obdobie	14. týž. 2024	15. týž. 2024	16. týž. 2024	17. týž. 2024	Vývoj 17. t./16. t. 2024
Vajcia	EUR/100 kusov				%
XL	-	-	-	-	-0,1
L	17,70	17,56	17,71	17,69	-0,1
M	16,08	16,00	15,99	16,05	-0,2
L/M	17,28	17,15	16,91	16,64	-1,6

Prameň: Marktinformation – Eier und Geflügel, AMA

Veľkoobchodné ceny vaječ (chov vo voľnom výbehu)

Obdobie	14. týž. 2024	15. týž. 2024	16. týž. 2024	17. týž. 2024	Vývoj 17. t./16. t. 2024
Vajcia	EUR/100 kusov				%
XL	29,61	29,97	29,70	-	-100,0
L	21,53	21,55	21,49	21,78	1,3
M	19,96	20,12	19,88	19,96	0,4
L/M	21,03	21,72	22,01	21,84	-0,8

Prameň: Marktinformation – Eier und Geflügel, AMA

Veľkoobchodné ceny vaječ (ekologický chov)

Obdobie	14. týž. 2024	15. týž. 2024	16. týž. 2024	17. týž. 2024	Vývoj 17. t./16. t. 2024
Vajcia	EUR/100 kusov				%
XL	37,52	37,75	37,63	37,59	-0,1
L	33,54	33,86	33,62	33,57	-0,1
M	32,30	32,39	32,30	32,23	-0,2

Prameň: Marktinformation – Eier und Geflügel, AMA

Veľkoobchodné ceny hydiny

Obdobie	14. týž. 2024	15. týž. 2024	16. týž. 2024	17. týž. 2024	Vývoj 17. t./16. t. 2024
	EUR/kg				%
KURČATÁ					
úprava na pečenie	-	-	-	-	-
úprava na grilovanie	3,75	3,71	3,70	3,66	-1,1
KURČATÁ balenie na tácke					
úprava na pečenie	4,01	4,31	4,36	4,34	-0,5
úprava na grilovanie	3,89	3,89	3,91	3,96	1,3
KURACIE PRSIA					
filety	9,58	9,26	9,36	8,99	-4,0

Prameň: Marktinformation – Eier und Geflügel, AMA

Vydavateľ a spracovateľ cenových informácií:

Pôdohospodárska platobná agentúra
Odbor agrárnych informácií - ATIS
Hraničná 12
815 26 Bratislava
www.apa.sk

Číslo 4/2024; Ročník 28.; 22. 5. 2024
ISSN: 1336-4413

Komoditný manažér:

Mgr. Adriana Veverková
Mobil: 0918/612 933
e-mail: Adriana.Veverkova@apa.sk

E-mail: atis@apa.sk

© Rozmnožovanie a využívanie informácií je možné len po písomnej dohode s Pôdohospodárskou platobnou agentúrou (PPA). Všetky cenové informácie sú spracované s najväčšou starostlivosťou. Informácie, obsiahnuté v tomto materiáli sa zakladajú na informačných zdrojoch, o ktorých sme presvedčení, že sú hodnoverné. Za úplnosť a správnosť uvádzaných informácií sa PPA - ATIS nezaručuje, ako aj nezodpovedá za škody vzniknuté na základe ich využívania.