



Prehľad nákupných cien obilnín a zemiakov

20. týždeň 2024

Číslo 20/2024

Ročník 9.

23. 5. 2024



Agrárne trhové informácie Slovenska

Nákupné ceny obilnín a olejnín v SR za 20. týždeň 2024

Ceny za 20. týždeň 2024 sa zisťovali v dňoch 20. 5. - 22. 5. 2024

Ceny sú uvedené bez DPH a bez dopravy

Trend týždenného cenového vývoja	Názov produktu	Cena	Zso	Sso	Vso	SR spolu		Vývoj cien			
						20. t. 2024	19. t.2024	Týždenný		Medziročný	
						€/t		€/t	%	€/t	%
↗	Pšenica potravinárska trieda E	Min.	160,00	-	-	160,00	155,00	5,00	3,2	-30,00	-15,8
		Max.	250,00			250,00	250,00			-40,00	-13,8
		Priem.	194,18			194,18	191,01	3,17	1,7	-56,37	-22,5
		Očakáv.	203,00			203,00	195,34			x	x
-	Pšenica potravinárska trieda A	Min.	155,00	-	*1	155,00	*1			-30,00	-16,2
		Max.	250,00			250,00				-25,00	-9,1
		Priem.	180,77			189,73				-64,62	-25,4
		Očakáv.	187,15			194,65				x	x
-	Pšenica potravinárska trieda B	Min.	155,00	-	-	155,00	*1			-25,00	-13,9
		Max.	190,00			190,00				-60,00	-24,0
		Priem.	171,54			171,54				-24,08	-12,3
		Očakáv.	176,98			176,98				x	x
↘	Pšenica potravinárska (E, A, B, P) SPOLU	Min.	155,00	-	*1	155,00	155,00			-25,00	-13,9
		Max.	250,00			250,00	340,00	-90,00	-26,5	-40,00	-13,8
		Priem.	182,57			185,97	188,99	-3,02	-1,6	-35,55	-16,0
		Očakáv.	189,36			192,15	198,42			x	x
↘	Jačmeň sladovnícky	Min.	165,00	-	*1	165,00	150,00	15,00	10,0	-45,00	-21,4
		Max.	323,00			323,00	323,00			-81,90	-20,2
		Priem.	239,78			239,14	242,07	-2,93	-1,2	-119,50	-33,3
		Očakáv.	240,10			246,91	249,73			x	x
-	Pšenica krmna	Min.	140,00	-	-	140,00	*1				*1
		Max.	160,00			160,00					
		Priem.	149,54			149,54					
		Očakáv.	155,75			155,75				x	x
-	Kukurica krmna	Min.	*1	-	-	*1	*1				*1
		Max.									
		Priem.									
		Očakáv.								x	x
-	Repka	Min.	400,00	-	-	400,00	*1				*1
		Max.	446,00			446,00					
		Priem.	433,09			433,09					
		Očakáv.	434,10			434,10				x	x
-	Slničnica	Min.	*1	-	-	*1	*1				*1
		Max.									
		Priem.									
		Očakáv.								x	x

Prameň: PPA – ATIS

Vysvetlivky: Zso (Bratislavský, Trnavský, Trenčiansky a Nitriansky kraj), Sso (Žilinský a Banskobystrický kraj),

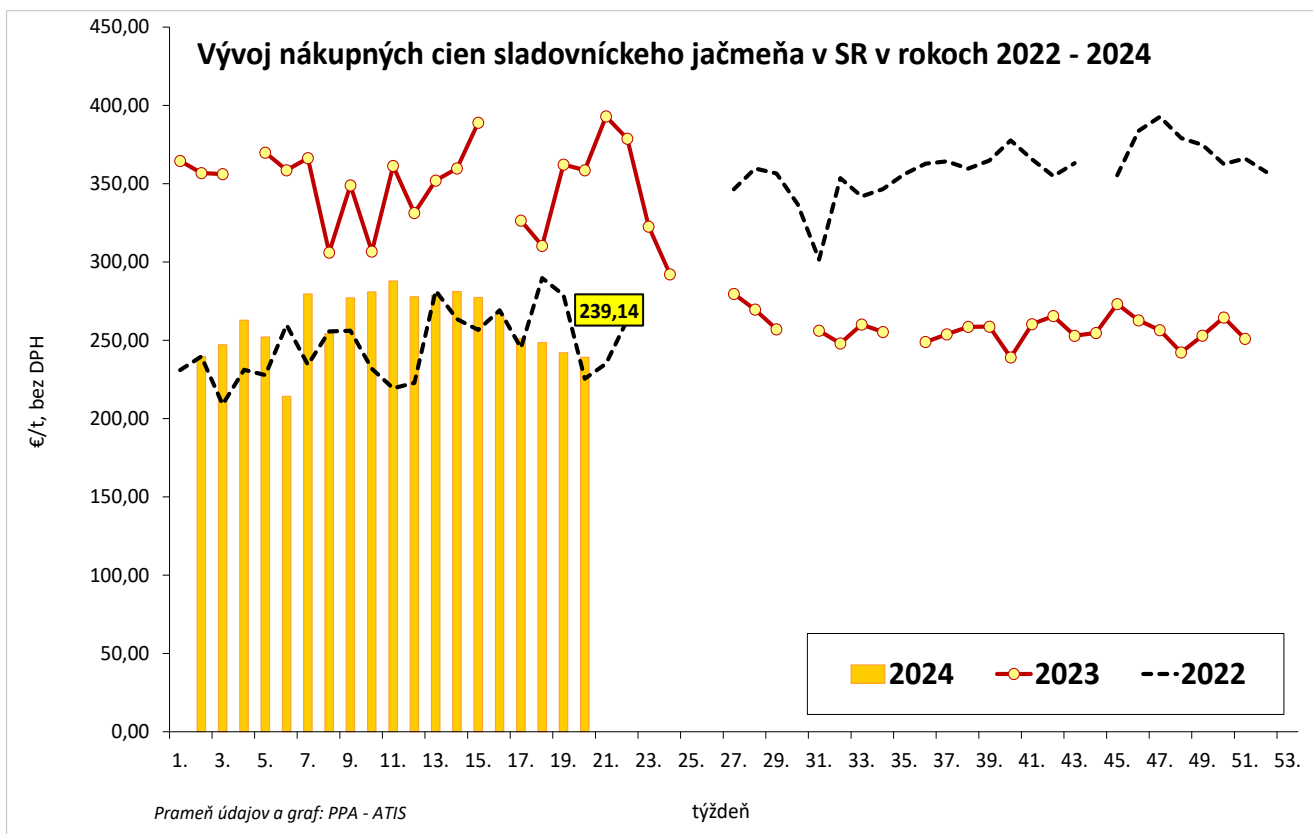
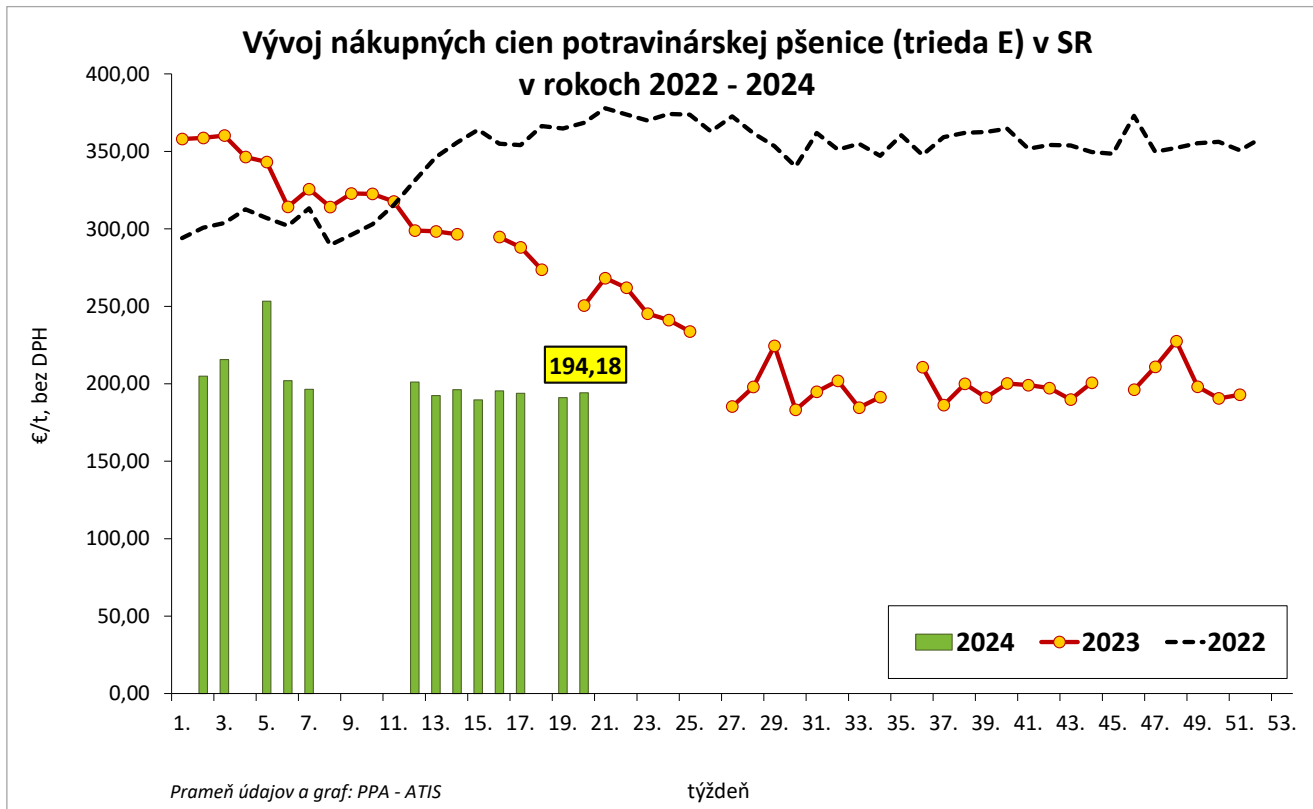
Vso (Košický a Prešovský kraj). *1 - údaj nezverejňujeme, menej ako traja respondenti.

Vývoj cien je rozdiel cien pred týždňom, resp. rokom a zistenou cenou v aktuálnom týždni.

Min. = minimálna cena z nahlásených minimálnych cien v sledovanom období.

Max. = maximálna cena z nahlásených maximálnych cien v sledovanom období.

Priem. = priemerná cena vypočítaná ako vážený priemer. Počet spravodajských jednotiek: 20



Odbytové ceny pekárskych výrobkov v SR za 20. týždeň 2024

Ceny za 20. týždeň 2024 sa zisťovali v dňoch 20. 5. - 23. 5. 2024

Ceny sa uvádzajú bez DPH a bez dopravy

Trend týždenného cenového vývoja	Názov produktu	m. j.	Cena	Zso	Sso	Vso	SR spolu		Vývoj cien			
							20. týždeň 2024	19. týždeň 2024	Týždenný		Medziročný	
							€/m. j.		€/m. j.	%	€/m. j.	%
↗	Chlieb pšenično-ražný	100 kg	Min.	*1	95,57	*1	88,00	88,00			-7,57	-7,9
			Max.		303,75		525,60	525,60				
			Priem.		143,16		131,89	131,70	0,19	0,2	-0,13	-0,1
			Očakáv.		148,50		132,64	132,49			x	x
-	Rožok tukový 40 g	100 ks	Min.	-	-	-	-	*1				*1
			Max.									
			Priem.									
			Očakáv.								x	x
↕	Rožok tukový 50 g	100 ks	Min.	*1	6,00	*1	6,00	5,57	0,43	7,7		
			Max.		13,00		13,00	13,00				
			Priem.		8,53		8,60	8,60			0,02	0,3
			Očakáv.		8,92		8,71	8,72			x	x

Prameň: PPA – ATIS

Vysvetlivky: Zso (Bratislavský, Trnavský, Trenčiansky a Nitriansky kraj), Sso (Žilinský a Banskobystrický kraj), Vso (Košický a Prešovský kraj).

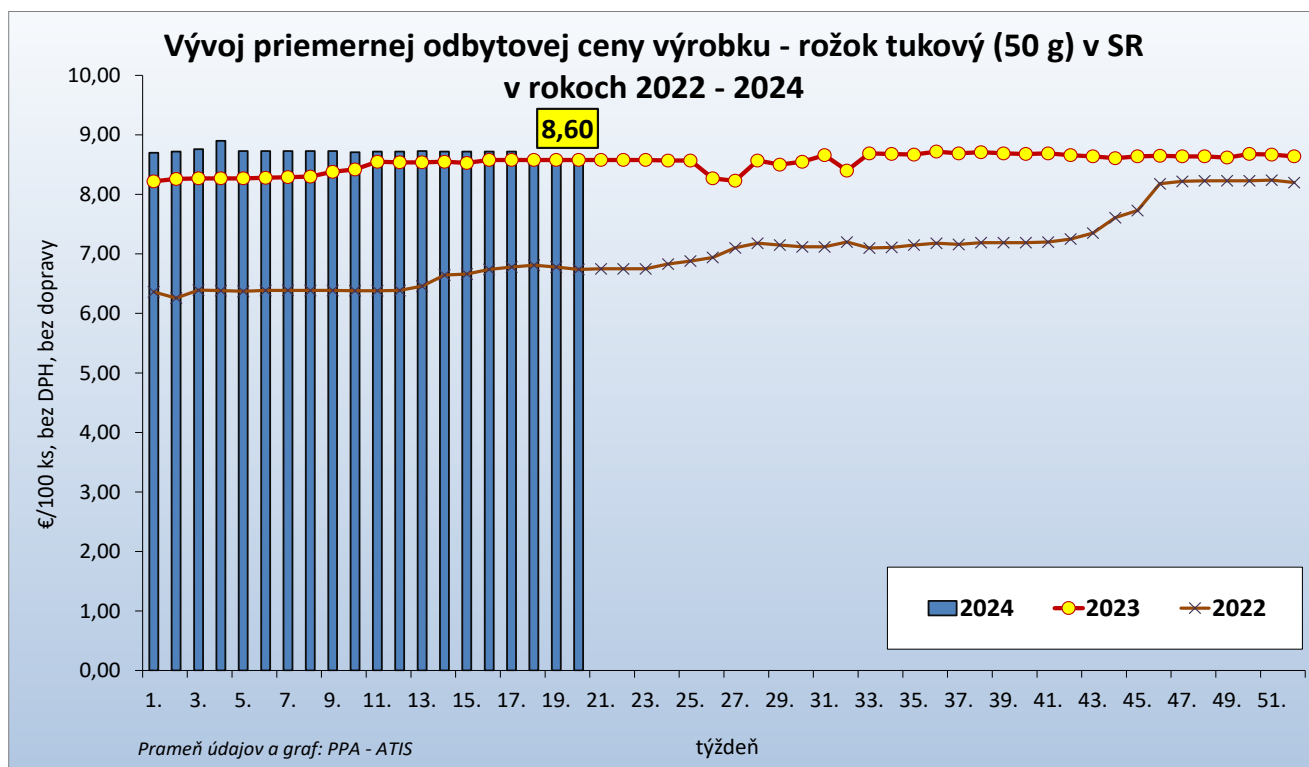
*1 - údaj nezverejňujeme, menej ako traja respondenti.

Vývoj cien je rozdiel cien pred týždňom, resp. rokom a zistenou cenou v aktuálnom týždni.

Min. = minimálna cena z nahlásených minimálnych cien v sledovanom období.

Max. = maximálna cena z nahlásených maximálnych cien v sledovanom období.

Priem. = priemerná cena vypočítaná ako vážený priemer.



Nákupné ceny konzumných zemiakov od producentov v SR za 20. týždeň 2024

Ceny za 20. týždeň 2024 sa zisťovali v dňoch 20. 5. - 23. 5. 2024

Ceny sú uvedené bez DPH a bez dopravy

Trend týždenného cenového vývoja	Názov produktu	Cena	Zso	Sso	Vso	SR spolu		Vývoj cien			
						20. t. 2024	19. t. 2024	Týždenný		Medziročný	
						€/100 kg		€/100 kg	%	€/100 kg	%
↗	Zemiaky konzumné neskoré	Min.	*1	-	*1	46,00	46,00			6,00	15,0
		Max.				68,00	68,00			11,00	19,3
		Priem.				57,78	57,66	0,12	0,2	6,45	12,6
		Očakáv.				57,78	57,66			x	x

Prameň: PPA – ATIS

Vysvetlivky: Zso (Bratislavský, Trnavský, Trenčiansky a Nitriansky kraj), Sso (Žilinský a Banskobystrický kraj),

Vso (Košický a Prešovský kraj).

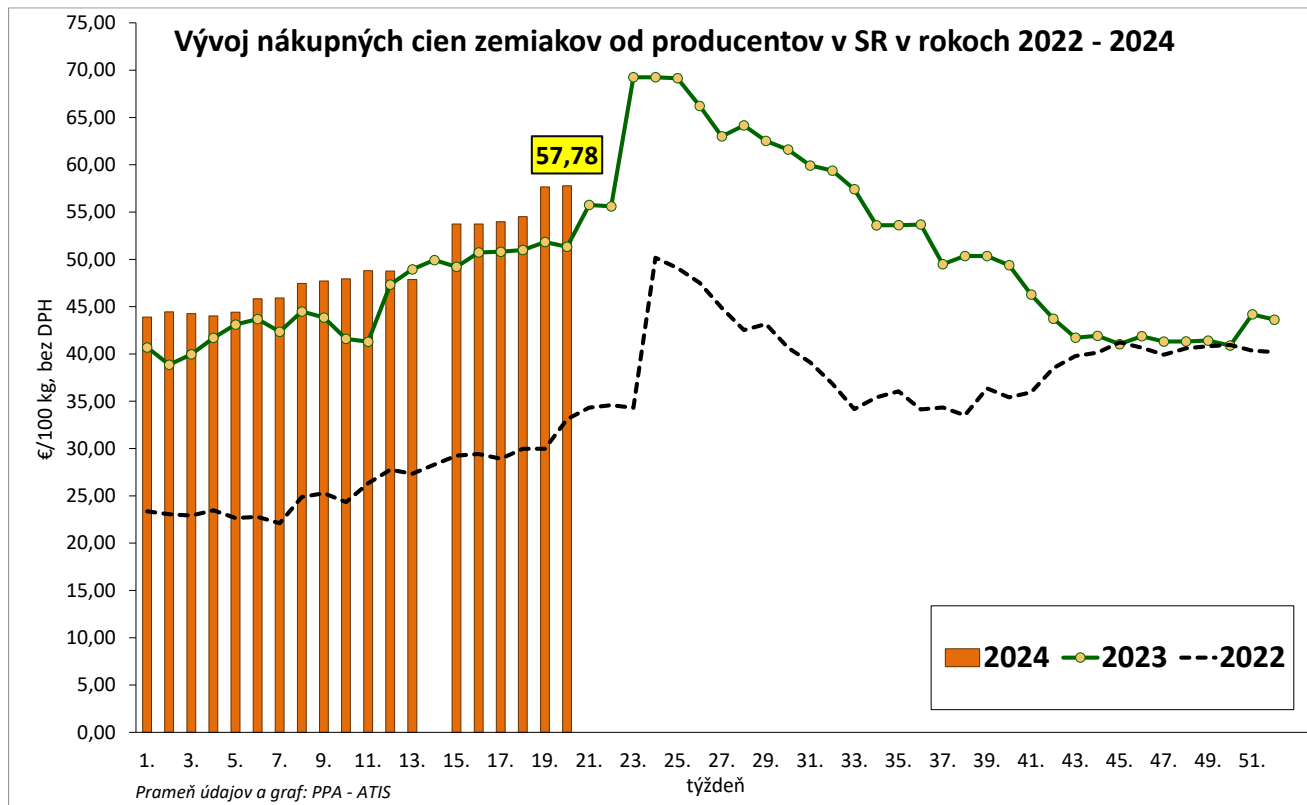
*1 - údaj nezverejňujeme, menej ako traja respondenti.

Vývoj cien je rozdiel cien pred týždňom, resp. rokom a zistenou cenou v aktuálnom týždni.

Min. = minimálna cena z nahlásených minimálnych cien v sledovanom období.

Max. = maximálna cena z nahlásených maximálnych cien v sledovanom období.

Priem. = priemerná cena vypočítaná ako vážený priemer.



Vydavateľ a spracovateľ cenových informácií:

Pôdohospodárska platobná agentúra
Odbor agrárnych informácií - ATIS
Hraničná 12
815 26 Bratislava
www.apa.sk

Číslo 20/2024; Ročník 9.; 23. 5. 2024

Komoditní manažéri:

Ing. Anna Omelková
Mobil: 0905/873 680
e-mail: anna.omelkova@apa.sk

Ing. Sylvia Čarná
Mobil: 0918/612 458
e-mail: [Sylvia.Čarná@apa.sk](mailto:Sylvia.Carná@apa.sk)

e-mail: atis@apa.sk

© Rozmnožovanie a využívanie informácií je možné len po písomnej dohode s Pôdohospodárskou platobnou agentúrou (PPA). Všetky cenové informácie sú spracované s najväčšou starostlivosťou. Informácie, obsiahnuté v tomto materiáli sa zakladajú na informačných zdrojoch, o ktorých sme presvedčení, že sú hodnoverné. Za úplnosť a správnosť uvádzaných informácií sa PPA - ATIS nezaručuje, ako aj nezodpovedá za škody vzniknuté na základe ich využívania.