



Prehľad cien jatočnej hydiny, hydinového mäsa a vajec

20. týždeň 2024

Číslo 20/2024

Ročník 9.

23. 5. 2024



Agrárne trhové informácie Slovenska

Nákupné ceny jatočnej hydiny

Ceny za 20. týždeň 2024 zisťované v dňoch 20. 05. 2024 – 22. 05. 2024

Ceny sa uvádzajú v €/kg živej hmotnosti bez DPH

Trend týždenného cenového vývoja	Názov produktu	Cena		Priemerná cena SR		Vývoj v %		Očakáv.
		Min.	Max.	20. týždeň 2024	19. týždeň 2024	Týždenný	Medziročný	€/kg
↘	Jatočné kurčatá	1,05	1,22	1,10	1,12	-2,2	-3,0	1,10

Prameň: PPA – ATIS.

Ceny za 20. týždeň 2024 zisťované v dňoch 20. 05. 2024 – 22. 05. 2024

Ceny sa uvádzajú v €/100 ks bez DPH

Trend týždenného cenového vývoja	Názov produktu	Cena	Zso	Sso	Vso	Priemerná cena SR		Vývoj cien v %	
						20. týždeň 2024	19. týždeň 2024	Týždenný	Medziročný
↗	Vajcia XL (73 g a viac)	Min.	11,00	14,00	17,00	11,00	10,40	5,8	-32,3
		Max.	14,00	18,29	18,00	18,29	19,53	-6,3	-26,8
		Priem.	13,14	16,09	17,13	14,44	13,99	3,3	-23,9
		Očakáv.	13,14	16,08	17,34	14,44	14,41	0,0	x
↘	Vajcia L (od 63 g do 72 g)	Min.	10,34	11,57	12,65	10,34	8,98	15,1	-16,9
		Max.	11,20	16,19	14,00	16,19	16,27	-0,5	-19,1
		Priem.	10,87	14,15	12,92	12,16	12,25	-0,7	-22,5
		Očakáv.	11,49	14,19	13,33	12,56	12,83	3,2	x
↓	Vajcia M (od 53 g do 62 g)	Min.	9,00	10,41	10,95	9,00	9,10	-1,1	-25,7
		Max.	10,75	14,26	12,00	14,26	14,00	1,9	-21,8
		Priem.	9,53	11,47	11,06	10,50	11,21	-6,3	-29,7
		Očakáv.	9,67	11,41	11,15	10,55	11,23	0,5	x
↑↑	Vajcia S (pod 53 g)	Min.	6,80	6,00	7,90	6,00	6,00	-	-14,3
		Max.	12,50	10,33	9,00	12,50	12,50	-	-3,5
		Priem.	7,18	7,86	8,94	8,30	6,45	28,8	-0,9
		Očakáv.	7,04	7,86	9,02	8,31	6,43	0,1	x
↘	Vajcia netriedené	Min.	6,00	6,78	-	6,00	6,00	-	-
		Max.	12,50	7,36	-	12,50	12,50	-	-5,4
		Priem.	6,45	7,12	-	6,79	7,01	-3,2	-11,6
		Očakáv.	6,30	7,08	-	6,70	6,85	-1,3	x
↑	Vajcia na spracovanie (€/kg)	Min.	*1	*1	*1	0,49	0,49	-	*1
		Max.	-	-	-	1,60	1,60	-	-
		Priem.	-	-	-	0,80	0,69	15,6	-
		Očakáv.	-	-	-	0,80	0,69	-	x

Prameň: PPA – ATIS; Oblasti trhu: Zso - západoslovenská oblasť (Bratislavský, Trnavský, Trenčiansky, Nitriansky kraj), Sso - stredoslovenská oblasť (Žilinský, Banskobystrický kraj), Vso - východoslovenská oblasť (Prešovský, Košický kraj), *1 údaj nezverejňujeme (menej ako traja respondenti).

Vývoj priemernej očakávanej ceny je rozdiel priemernej očakávanej ceny a ceny zistenej v aktuálnom týždni. Vývoj ostatných cien je rozdiel medzi hodnotou v aktuálnom týždni a hodnotou zistenou pred týždňom, resp. rokom.

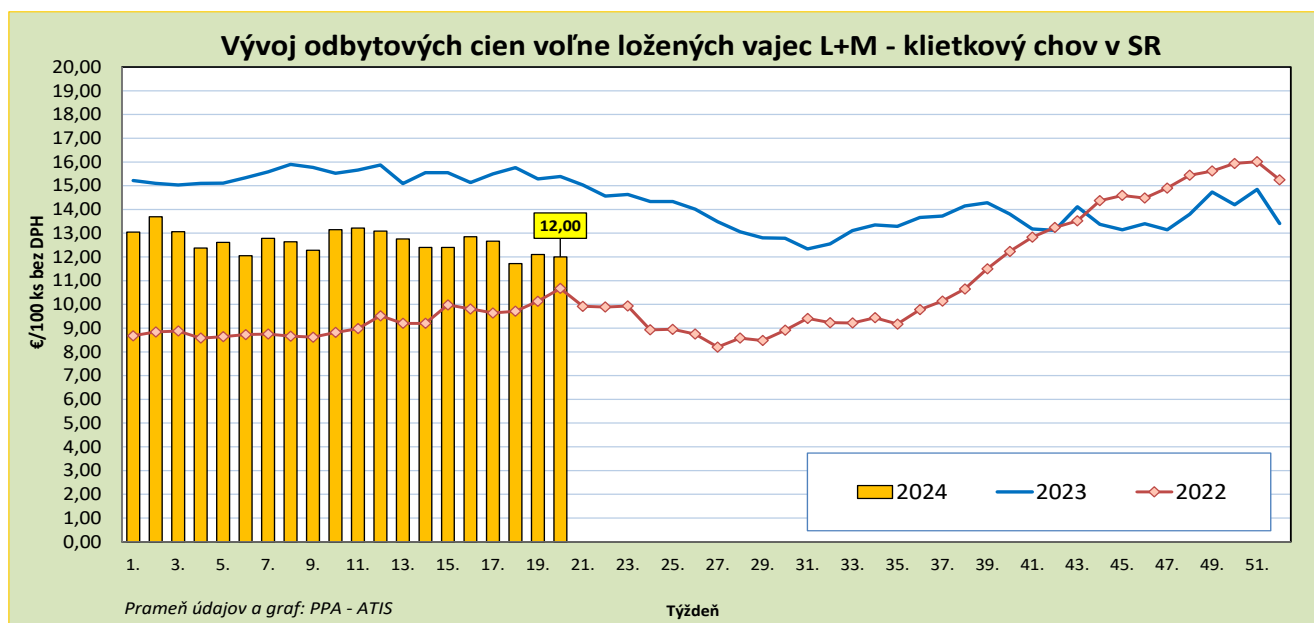
Odbytové ceny balených konzumných vajec – klieťkový chov

Ceny za 20. týždeň 2024 zisťované v dňoch 20. 05. 2024 – 22. 05. 2024

Ceny sa uvádzajú v €/100 ks bez DPH

Trend týždenného cenového vývoja	Názov produktu	Cena	Zso	Sso	Vso	Priemerná cena SR		Vývoj cien v %	
						20. týždeň 2024	19. týždeň 2024	Týždenný	Medziročný
↗	Vajcia L (od 63 g do 72 g) Balené po 6 ks	Min.	*1	16,00	-	12,90	13,10	-1,5	-26,3
		Max.		18,00		18,00	18,00	-	-10,0
		Priem.		17,80		15,65	14,90	5,0	-15,9
		Očakáv.		17,80		15,65	14,78	-	x
↘	Vajcia M (od 53 g do 62 g) Balené po 6 ks	Min.	*1	13,90	*1	11,70	11,90	-1,7	-22,1
		Max.		16,00		16,00	15,50	3,2	-15,8
		Priem.		15,19		13,73	13,64	0,7	-17,1
		Očakáv.		15,19		13,88	13,76	1,1	x
↘	Vajcia L (od 63 g do 72 g) Balené po 10 ks	Min.	*1	11,83	*1	11,83	11,83	-	-26,7
		Max.		16,20		16,20	19,26	-15,9	-19,0
		Priem.		13,59		13,61	13,86	-1,8	-22,3
		Očakáv.		13,59		13,65	13,80	0,3	x
↗	Vajcia M (od 53 g do 62 g) Balené po 10 ks	Min.	11,70	10,83	*1	10,83	10,83	-	-21,7
		Max.	12,62	14,00		14,00	14,00	-	-24,4
		Priem.	11,93	12,87		12,32	12,12	1,6	-25,2
		Očakáv.	12,02	12,60		12,32	12,24	0,0	x
↘	Vajcia L (od 63 g do 72 g) Balené po 30 ks	Min.	*1	11,59	*1	11,59	11,80	-1,8	-28,8
		Max.		16,00		16,00	16,00	-	-15,8
		Priem.		13,12		13,03	13,84	-5,9	-26,7
		Očakáv.		13,03		13,28	14,28	1,9	x
↑	Vajcia M (od 53 g do 62 g) Balené po 30 ks	Min.	10,00	11,03	*1	10,00	10,98	-8,9	-13,0
		Max.	14,50	14,00		14,50	14,50	-	-14,7
		Priem.	10,72	12,40		12,25	11,17	9,7	-11,6
		Očakáv.	10,70	12,38		12,32	11,11	0,6	x

Prameň: PPA – ATIS; oblasti trhu: Zso - západoslovenská oblasť (Bratislavský, Trnavský, Trenčiansky, Nitriansky kraj), Sso - stredoslovenská oblasť (Žilinský, Banskobystrický kraj), Vso - východoslovenská oblasť (Prešovský, Košický kraj), *1 údaj nezverejňujeme (menej ako traja respondenti). Vývoj priemernej očakávanej ceny je rozdiel priemernej očakávanej ceny a ceny zistenej v aktuálnom týždni. Vývoj ostatných cien je rozdiel medzi hodnotou v aktuálnom týždni a hodnotou zistenou pred týždňom, resp. rokom.



Odbytové ceny voľne ložených konzumných vajec – podstielkový chov

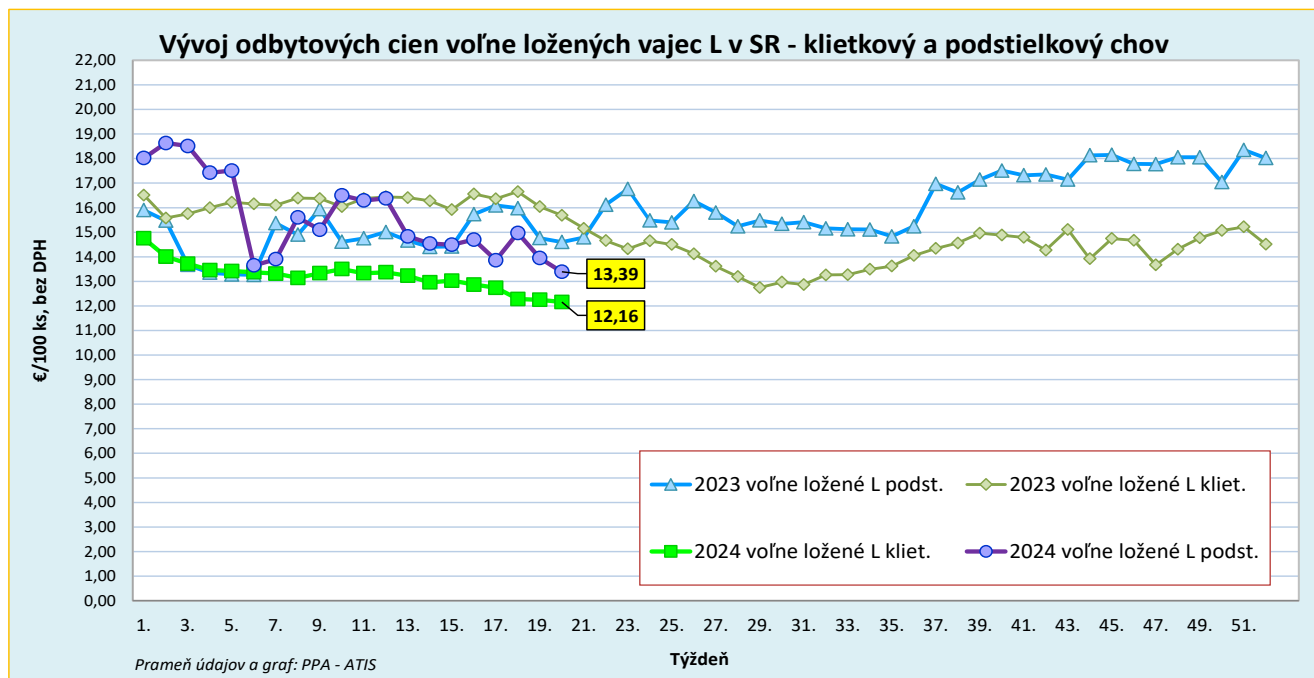
Ceny za 20. týždeň 2024 zisťované v dňoch 20. 05. 2024 – 22. 05. 2024

Ceny sa uvádzajú v €/100 ks bez DPH

Trend týždenného cenového vývoja	Názov produktu	Cena	Zso	Sso	Vso	Priemerná cena SR		Vývoj cien v %	
						20. týždeň 2024	19. týždeň 2024	Týždenný	Medziročný
-	Vajcia XL (73 g a viac) podstielkový chov	Min. Max. Priem. Očakáv.	-	*1	-	*1	*1	*1	-
↘	Vajcia L (od 63 g do 72 g) podstielkový chov	Min. Max. Priem. Očakáv.	*1	12,52 18,00 15,22 15,25	*1	12,00 18,00 13,39 13,39	12,00 18,00 13,95 13,95	- - -4,0 0,0	-16,3 -21,7 -8,3 x
↗	Vajcia M (od 53 g do 62 g) podstielkový chov	Min. Max. Priem. Očakáv.	*1	9,00 18,00 14,51 14,51	*1	9,00 18,00 12,23 12,23	10,00 18,00 12,21 12,21	-10,0 - 0,1 -	-36,8 -10,0 -18,0 x
-	Vajcia S (pod 53 g) podstielkový chov	Min. Max. Priem. Očakáv.	*1	*1	-	*1	*1	*1	-
-	Vajcia netriedené podstielkový chov	Min. Max. Priem. Očakáv.	-	*1	-	*1	*1	*1	-

Prameň: PPA – ATIS; Oblasti trhu: Zso - západoslovenská oblasť (Bratislavský, Trnavský, Trenčiansky, Nitriansky kraj), Sso - stredoslovenská oblasť (Žilinský, Banskobystrický kraj), Vso - východoslovenská oblasť (Prešovský, Košický kraj), *1 údaj nezverejňujeme (menej ako traja respondenti).

Vývoj priemernej očakávanej ceny je rozdiel priemernej očakávanej ceny a ceny zistenej v aktuálnom týždni. Vývoj ostatných cien je rozdiel medzi hodnotou v aktuálnom týždni a hodnotou zistenou pred týždňom, resp. rokom.



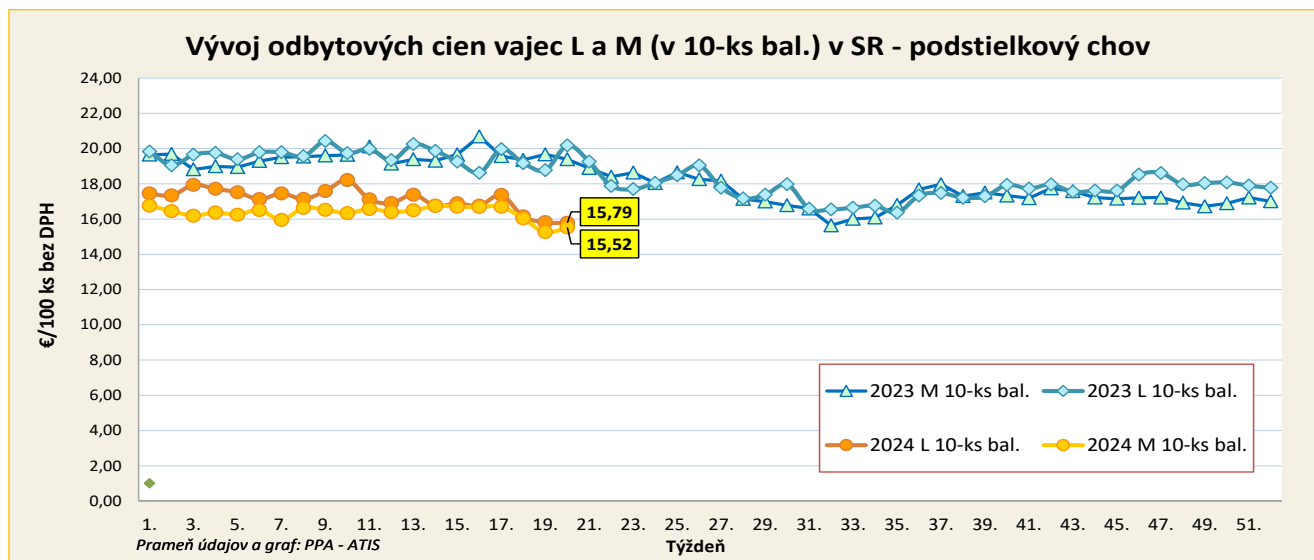
Odbytové ceny balených konzumných vajec – podstielkový chov

Ceny za 20. týždeň 2024 zisťované v dňoch 20. 05. 2024 – 22. 05. 2024

Ceny sa uvádzajú v €/100 ks bez DPH

Trend týždenného cenového vývoja	Názov produktu	Cena	Zso	Sso	Vso	Priemerná cena SR		Vývoj cien v %	
						20. týždeň 2024	19. týždeň 2024	Týždenný	Medziročný
-	Vajcia L (od 63 g do 72 g) Balené po 6 ks podstielkový chov	Min. Max. Priem. Očakáv.	-	-	*1	*1	*1	*1	*1
-	Vajcia M (od 53 g do 62 g) Balené po 6 ks podstielkový chov	Min. Max. Priem. Očakáv.	-	*1	*1	*1	*1	*1	-21,6 -20,0 -18,3
-	Vajcia XL (73 g a viac) Balené po 10 ks podstielkový chov	Min. Max. Priem. Očakáv.	-	*1	-	*1	*1	*1	*1
↘	Vajcia L (od 63 g do 72 g) Balené po 10 ks podstielkový chov	Min. Max. Priem. Očakáv.	*1	16,06 16,61 16,20 16,89	*1	15,30 16,61 15,79 16,17	15,50 17,00 15,82 15,68	-1,3 -2,3 -0,2 2,3	-16,4 -23,8 -21,8 x
↗	Vajcia M (od 53 g do 62 g) Balené po 10 ks podstielkový chov	Min. Max. Priem. Očakáv.	*1	15,27 17,50 15,54 15,70	*1	14,00 17,50 15,52 15,62	14,00 18,00 15,26 15,59	- -2,8 1,7 0,7	-22,2 -16,7 -20,0 x
-	Vajcia M (od 53 g do 62 g) Balené po 30 ks podstielkový chov	Min. Max. Priem. Očakáv.	*1	*1	-	*1	*1	*1	*1

Prameň: PPA – ATIS; oblasti trhu: Zso - západoslovenská oblasť (Bratislavský, Trnavský, Trenčiansky, Nitriansky kraj), Sso - stredoslovenská oblasť (Žilinský, Banskobystrický kraj), Vso - východoslovenská oblasť (Prešovský, Košický kraj), *1 údaj nezverejňujeme (menej ako traja respondenti). Vývoj priemernej očakávanej ceny je rozdiel priemernej očakávanej ceny a ceny zistených v aktuálnom týždni. Vývoj ostatných cien je rozdiel medzi hodnotou v aktuálnom týždni a hodnotou zistenou pred týždňom, resp. rokom.



Odbytové ceny voľne ložených konzumných vajíčok – chov vo voľnom výbehu

Ceny za 20. týždeň 2024 zisťované v dňoch 20. 05. 2024 – 22. 05. 2024

Ceny sa uvádzajú v €/100 ks bez DPH

Trend týždenného cenového vývoja	Názov produktu	Cena	Zso	Sso	Vso	Priemerná cena SR		Vývoj cien v %	
						20. týždeň 2024	19. týždeň 2024	Týždenný	Medziročný
-	Vajcia L (od 63 g do 72 g) chov vo voľnom výbehu	Min. *1 Max. *1 Priem. *1 Očakáv. *1	*1	*1	-	*1	*1	*1	*1
↗	Vajcia M (od 53 g do 62 g) chov vo voľnom výbehu	Min. *1 Max. 22,07 Priem. 16,67 Očakáv. 16,66	*1	*1	-	15,00	15,00	-	*1
						22,07	22,58	-2,3	
						16,67	16,65	0,2	
						16,66	16,64	-0,1	x

Prameň: PPA – ATIS

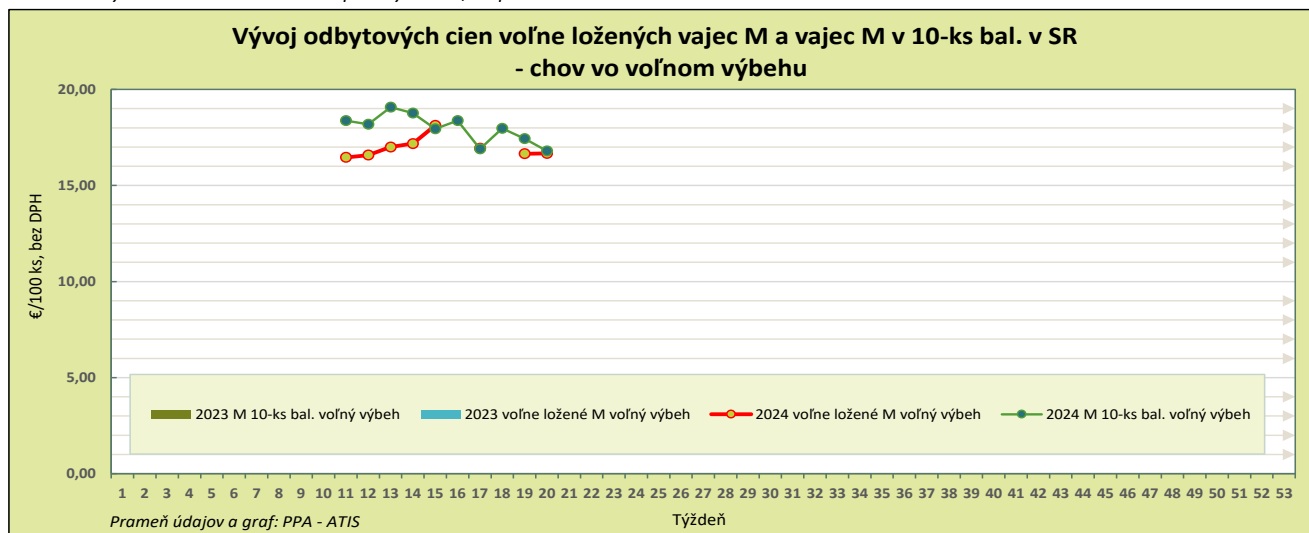
Odbytové ceny balených konzumných vajíčok – chov vo voľnom výbehu

Ceny za 20. týždeň 2024 zisťované v dňoch 20. 05. 2024 – 22. 05. 2024

Ceny sa uvádzajú v €/100 ks bez DPH

Trend týždenného cenového vývoja	Názov produktu	Cena	Zso	Sso	Vso	Priemerná cena SR		Vývoj cien v %	
						20. týždeň 2024	19. týždeň 2024	Týždenný	Medziročný
-	Vajcia M (od 53 g do 62 g) Balené po 6 ks chov vo voľnom výbehu	Min. - Max. *1 Priem. *1 Očakáv. *1	-	*1	*1	*1	*1	*1	*1
-	Vajcia L (od 63 g do 72 g) Balené po 10 ks chov vo voľnom výbehu	Min. - Max. *1 Priem. *1 Očakáv. *1	-	*1	-	*1	*1	*1	*1
↘	Vajcia M (od 53 g do 62 g) Balené po 10 ks chov vo voľnom výbehu	Min. *1 Max. 18,50 Priem. 16,79 Očakáv. 17,26	*1	*1	*1	16,77	17,42	-3,7	*1
						18,50	18,50	-	
						16,79	17,44	-3,7	
						17,26	17,46	2,8	x

Prameň: PPA – ATIS; Oblasť trhu: Zso - západoslovenská oblasť (Bratislavský, Trnavský, Trenčiansky, Nitriansky kraj), Sso - stredoslovenská oblasť (Žilinský, Banskobystrický kraj), Vso - východoslovenská oblasť (Prešovský, Košický kraj), *1 údaj nezverejňujeme (menej ako trija respondenti). Vývoj priemernej očakávanej ceny je rozdiel priemernej očakávanej ceny a ceny zistených v aktuálnom týždni. Vývoj ostatných cien je rozdiel medzi hodnotou v aktuálnom týždni a hodnotou zistenou pred týždňom, resp. rokom.



Odbytové ceny hydinového mäsa a výrobkov od spracovateľov

Ceny za 20. týždeň 2024 zisťované v dňoch 20. 05. 2024 – 22. 05. 2024

Ceny sa uvádzajú v €/kg bez DPH

Trend týždenného cenového vývoja	Názov produktu	Priemerná cena SR		Vývoj cien v %		Očakáv.
		20. týždeň 2024	19. týždeň 2024	Týždenný	Medziročný	€/kg
↗	Kurča pitvané bez drobov chladené tr. A	2,22	2,21	0,5	-10,7	2,22
↓	Kurča pitvané bez drobov mrazené tr. A.	2,28	2,58	-11,8	-11,8	2,28
-	Sliepka pitvaná bez drobov mrazená tr. A.	*1	*1			*1
-	Kuracie prsia s kosťou chladené	*1	*1			*1
↓	Kuracie stehná chladené	2,44	2,68	-9,0	-5,5	2,44
↓	Kuracie stehná horné s kosťou a kožou chladené	2,50	2,71	-7,6	-7,0	2,50
-	Kuracie stehná spodné s kosťou chladené	2,58	*1		-5,7	2,58
↗	Kuracie krídla chladené	2,12	2,11	0,5	0,7	2,17
↓	Kuracie rezne chladené	4,58	4,98	-8,1	-11,7	4,58
-	Kuracia drobková zmes chlad.	*1	*1			*1
↓	Kuracie pečienky chladené	1,92	2,12	-9,4	-9,0	1,92
-	Kuracie žalúdky chladené	2,01	*1			2,01
-	Kuracie srdcia chladené	2,21	*1			2,21
-	Kuracie prsia s kosťou mrazené	-	-			*1
↘	Kuracie stehná mrazené	2,43	2,48	-2,3	-11,6	2,47
↗	Kuracie stehná horné s kosťou a kožou mrazené	2,55	2,50	1,9	-6,1	2,56
↗	Kuracie stehná spodné s kožou mrazené	2,58	2,55	1,0	-7,2	2,59
↗	Kuracie krídla mrazené	1,99	1,94	2,6	-4,8	2,03
↘	Kuracie rezne mrazené	4,74	4,82	-1,7	-10,4	4,81

Prameň: PPA – ATIS; *1 údaj nezverejňujeme (menej ako traja respondenti). Vývoj cien je rozdiel medzi hodnotou v aktuálnom týždni a hodnotou zistenou pred týždňom, resp. rokom.

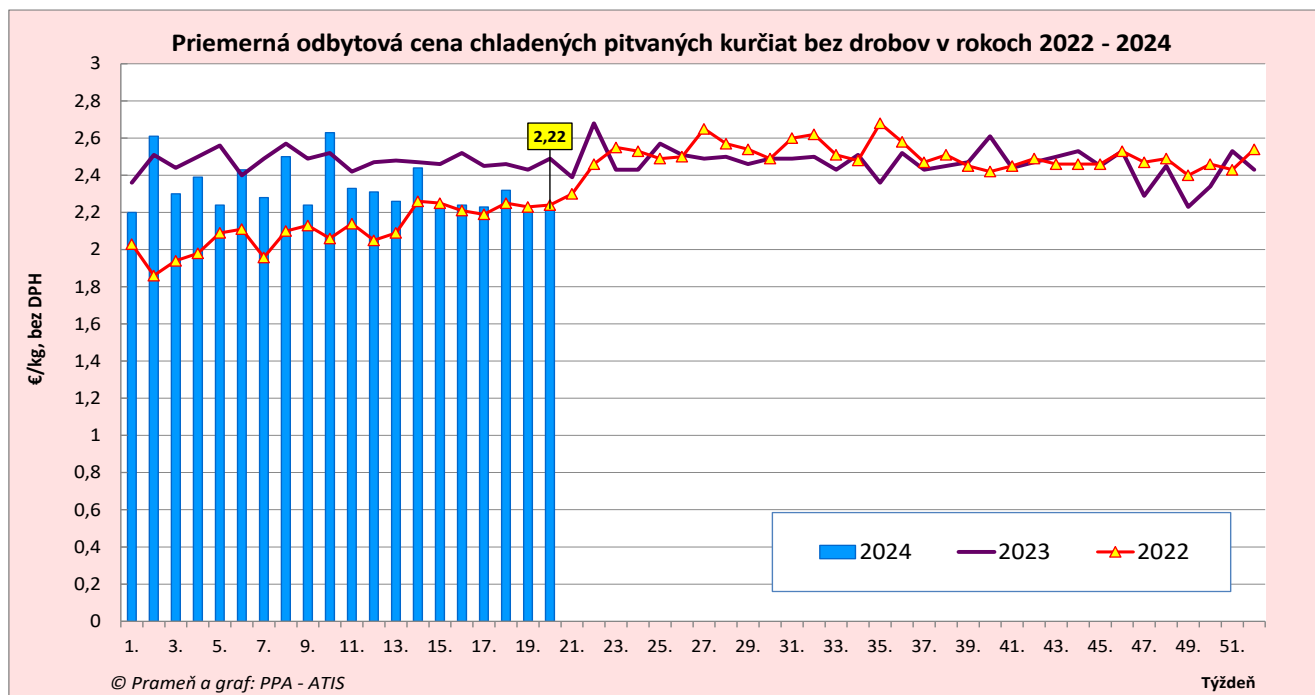
Odbytové ceny hydínového mäsa a výrobkov od spracovateľov

Ceny za 20. týždeň 2024 zisťované v dňoch 20. 05. 2024 – 22. 05. 2024

Ceny sa uvádzajú v €/kg bez DPH

Trend týždenného cenového vývoja	Názov produktu	Priemerná cena SR		Vývoj cien v %		Očakáv.
		20. týždeň 2024	19. týždeň 2024	Týždenný	Medziročný	€/kg
-	Kuracia drobková zmes mrazená	*1	*1			*1
-	Kuracie pečenky mrazené	1,69	*1		-17,0	1,69
-	Kuracie žalúdky mrazené	*1	*1		-2,8	*1
-	Kuracie srdcia mrazené	*1	*1			*1
-	Morčie prsia bez kosti a kože mraz.	*1	*1			*1
-	Hydinová tlačienka	*1	*1		11,2	*1
-	Kuracia šunka	*1	4,20		-3,0	*1
-	Morčacia šunka	*1	*1			*1
↗	Hydinové párky	2,30	2,22	3,9	3,5	2,30
-	Bratislavská hydinová saláma	*1	*1			*1

Prameň: PPA – ATIS; *1 údaj nezverejňujeme (menej ako trija respondenti). Vývoj cien je rozdiel medzi hodnotou v aktuálnom týždni a hodnotou zistenou pred týždňom, resp. rokom.



Vydavateľ a spracovateľ cenových informácií:

Pôdohospodárska platobná agentúra
Odbor agrárnych informácií - ATIS
Hraničná 12
815 26 Bratislava
www.apa.sk

Číslo 20/2024; Ročník 9.; 23. 5. 2024

Komoditný manažér:

Mgr. Adriana Veverková
Mobil: 0918/612 933
e-mail: adriana.veverkova@apa.sk

e-mail: atis@apa.sk

© Rozmnožovanie a využívanie informácií je možné len po písomnej dohode s Pôdohospodárskou platobnou agentúrou (PPA). Všetky cenové informácie sú spracované s najväčšou starostlivosťou.

Informácie, obsiahnuté v tomto materiáli sa zakladajú na informačných zdrojoch, o ktorých sme presvedčení, že sú hodnoverné.

Za úplnosť a správnosť uvádzaných informácií sa PPA - ATIS nezaručuje, ako aj nezodpovedá za škody vzniknuté na základe ich využívania.