



## Prehľad nákupných cien jatočných zvierat a odbytových cien mäsa a mäsových výrobkov

**20. týždeň 2024**

Číslo 20/2024

Ročník 9.

24. 5. 2024



Agrárne trhové informácie Slovenska

# Nákupné ceny jatočného dobytku – klasifikácia SEUROP

Ceny za 20. týždeň 2024 sa zisťovali v dňoch 20. 5. – 22. 5. 2024

Ceny sú za kg jat. hm. bez DPH

Trend týždenného cenového vývoja	Názov produktu	Počet/cena	SKZ	SKS	SKV	SR	SR	Týždenný vývoj	Ročný vývoj	Prepočet na živú hmotnosť
						20. týždeň 2024	19. týždeň 2024			
↗	Býky A R 2	Počet	37	-	-	37	20	85,0	48,0	x
		Priem. živá hm.*2	685,0			685,0	670,8	2,1	22,0	x
		Min. cena	4,82			4,82	4,37	10,3	8,8	2,65
		Max. cena	5,19			5,19	5,19	0,0	10,4	2,85
		<b>Priem. cena</b>	<b>4,98</b>			<b>4,98</b>	<b>4,84</b>	<b>2,8</b>	<b>8,0</b>	<b>2,73</b>
	Priem. očak. cena	4,98			4,98	4,84	0,0	x	2,73	
↘	Býky A R 1 - 5	Počet	52	*1	*1	64	40	60,0	-7,2	x
		Priem. živá hm.*2	690,6			683,0	684,6	-0,2	-4,0	x
		Min. cena	4,73			1,90	4,37	-56,5	-58,2	1,04
		Max. cena	5,11			5,45	5,45	0,0	4,6	2,99
		<b>Priem. cena</b>	<b>4,97</b>			<b>4,82</b>	<b>4,89</b>	<b>-1,5</b>	<b>-0,7</b>	<b>2,65</b>
	Priem. očak. cena	4,97			4,85	4,91	0,6	x	2,66	
↘	Býky A O 2	Počet	28	*1	*1	41	54	-24,1		x
		Priem. živá hm.*2	605,6			603,0	604,9	-0,3		x
		Min. cena	2,64			2,64	2,64	0,0		1,45
		Max. cena	4,82			4,91	5,10	-3,7		2,70
		<b>Priem. cena</b>	<b>4,31</b>			<b>4,42</b>	<b>4,49</b>	<b>-1,6</b>		<b>2,43</b>
	Priem. očak. cena	4,31			4,44	4,52	0,4	x	2,44	
↗	Býky A O 1 - 5	Počet	41	*1	*1	57	76	-25,0	171,4	x
		Priem. živá hm.*2	650,0			636,9	612,0	4,1	7,6	x
		Min. cena	2,64			2,64	2,64	0,0	-20,0	1,45
		Max. cena	4,82			5,10	5,19	-1,7	21,7	2,80
		<b>Priem. cena</b>	<b>4,49</b>			<b>4,56</b>	<b>4,49</b>	<b>1,6</b>	<b>28,6</b>	<b>2,50</b>
	Priem. očak. cena	4,49			4,57	4,50	0,3	x	2,51	
↗	Býky A E - P *3	Počet	98	*1	13	128	128	0,0	0,8	x
		Priem. živá hm.*2	668,2		615,3	659,5	638,6	3,3	-5,7	x
		Min. cena*3	2,64		1,90	1,90	2,64	-28,0	-28,0	1,04
		Max. cena*3	5,01		5,45	5,45	5,45	0,0	2,6	2,99
		<b>Priem. cena</b>	<b>4,75</b>		<b>4,40</b>	<b>4,69</b>	<b>4,63</b>	<b>1,4</b>	<b>13,5</b>	<b>2,58</b>
	Priem. očak. cena	4,75		4,40	4,72	4,64	0,5	x	2,59	
↗	Býky B E - P *3	Počet	26	5	*1	37	16	131,3	-9,8	x
		Priem. živá hm.*2	669,0	674,8		666,0	709,5	-6,1	-1,4	x
		Min. cena*3	2,64	4,50		2,64	2,45	7,8	21,1	1,45
		Max. cena*3	5,12	5,10		5,12	5,19	-1,4	0,4	2,81
		<b>Priem. cena</b>	<b>4,71</b>	<b>4,78</b>		<b>4,77</b>	<b>4,60</b>	<b>3,6</b>	<b>16,5</b>	<b>2,62</b>
	Priem. očak. cena	4,71	4,84		4,78	4,60	0,2	x	2,62	
↗	Býky A + B *3	Počet	124	22	19	165	144	14,6	-1,8	x
		Priem. živá hm.*2	668,3	650,3	624,9	660,9	646,5	2,2	-6,5	x
		Min. cena*3	2,64	4,45	1,90	1,90	2,45	-22,5	-102,1	1,04
		Max. cena*3	5,12	5,10	5,45	5,45	5,45	0,0	2,6	2,99
		<b>Priem. cena</b>	<b>4,74</b>	<b>4,61</b>	<b>4,60</b>	<b>4,71</b>	<b>4,62</b>	<b>1,9</b>	<b>14,2</b>	<b>2,59</b>
	Priem. očak. cena	4,74	4,76	4,60	4,73	4,64	0,4	x	2,60	

Prameň: PPA – ATIS; oblasti trhu: SKZ - západoslovenská oblasť (Bratislavský, Trnavský, Trenčiansky a Nitriansky kraj), SKS - stredoslovenská oblasť (Žilinský a Banskobystrický kraj), SKV - východoslovenská oblasť (Prešovský a Košický kraj).

**Orientačné prepočítavacie koeficienty: býky 1,82; jalovice a kravy 1,94.**

Vysvetlivky: \*1 - Neuvedené (menej ako 3 údaje), \*2 - Priemerná živá hmotnosť = kg ž. hm./ks, \*3 - Minimálne a maximálne ceny za kategóriu zvierat spolu sú minimálne a maximálne nákupné ceny zistené za kategóriu spolu, nie minimálne a maximálne ceny zistené za jednotlivé akostné triedy. **Všetky ceny sú vypočítané váženým priemerom, ktoré sú v tabuľkách zaokrúhlené na dve desiatinné miesta.** Vývoj priemernej očakávanej ceny je rozdiel priemernej očakávanej ceny a ceny zistenej v aktuálnom týždni. Vývoj ostatných ukazovateľov je rozdiel medzi hodnotou v aktuálnom týždni a hodnotou zistenou pred týždňom resp. rokom.

# Nákupné ceny jatočného dobytká – klasifikácia SEUROP

Cena za 20. týždeň 2024 sa zisťovali v dňoch 20. 5. – 22. 5. 2024

Ceny sú za kg jat. hm. bez DPH

Trend týždenného cenového vývoja	Názov produktu	Počet/cena	SKZ	SKS	SKV	SR	SR	Týždenný vývoj	Ročný vývoj	Prepočet na živú hmotnosť
						20. týždeň 2024	19. týždeň 2024			
↘	Kravy D R 1 - 5	Počet	*1	*1	*1	24	46	-47,8	-27,3	x
		Priem. živá hm.*2				650,8	673,3	-3,3	32,5	x
		Min. cena				2,45	2,63	-6,8	-31,0	1,26
		Max. cena				3,69	3,50	5,4	-7,8	1,90
		<b>Priem. cena</b>				<b>2,98</b>	<b>3,15</b>	<b>-5,5</b>	<b>-22,2</b>	<b>1,54</b>
	Priem. očkak. cena				3,05	3,27	2,4	x	1,57	
↘	Kravy D O 2	Počet	21	*1	*1	36	40	-10,0		x
		Priem. živá hm.*2	502,0			491,7	521,0	-5,6		x
		Min. cena	1,10			1,10	2,13	-48,4		0,57
		Max. cena	2,70			3,88	3,88	0,0		2,00
		<b>Priem. cena</b>	<b>2,17</b>			<b>2,64</b>	<b>2,73</b>	<b>-3,5</b>		<b>1,36</b>
	Priem. očkak. cena	2,17			2,70	2,79	2,5	x	1,39	
↔	Kravy D O 1 - 5	Počet	35	51	8	94	83	13,3	154,1	x
		Priem. živá hm.*2	515,0	538,8	520,9	528,4	548,8	-3,7	9,1	x
		Min. cena	1,10	2,20	1,16	1,10	1,10	0,0	-48,4	0,57
		Max. cena	2,62	3,60	3,88	3,88	3,88	0,0	11,2	2,00
		<b>Priemerná cena</b>	<b>2,34</b>	<b>3,39</b>	<b>3,18</b>	<b>2,99</b>	<b>2,99</b>	<b>0,0</b>	<b>11,5</b>	<b>1,54</b>
	Priem. očkak. cena	2,34	3,57	3,18	3,09	3,10	3,5	x	1,59	
↑	Kravy D P 1	Počet	*1	*1	*1	9	6	50,0	-76,3	x
		Priem. živá hm.*2				458,9	449,1	2,2	-27,0	x
		Min. cena				1,94	1,16	67,2	120,5	1,00
		Max. cena				3,10	2,91	6,5	127,9	1,60
		<b>Priem. cena</b>				<b>2,26</b>	<b>2,12</b>	<b>6,7</b>	<b>74,2</b>	<b>1,17</b>
	Priem. očkak. cena				2,26	2,12	0,0	x	1,17	
↘	Kravy D P 2	Počet	18	*1	*1	27	36	-25,0	-6,9	x
		Priem. živá hm.*2	450,7			434,7	439,1	-1,0	-18,6	x
		Min. cena	0,60			0,60	0,60	0,0	-61,3	0,31
		Max. cena	2,25			3,30	2,83	16,6	94,1	1,70
		<b>Priem. cena</b>	<b>1,80</b>			<b>1,88</b>	<b>1,81</b>	<b>3,9</b>	<b>18,2</b>	<b>0,97</b>
	Priem. očkak. cena	1,80			1,93	1,85	2,6	x	0,99	
↘	Kravy D P 1 - 5	Počet	25	9	4	38	43	-11,6	-59,1	x
		Priem. živá hm.*2	457,1	416,7	425,8	444,3	442,0	0,5	-24,3	x
		Min. cena	0,60	1,80	1,16	0,60	0,60	0,0	-31,8	0,31
		Max. cena	2,83	2,91	3,20	3,20	2,91	10,0	62,4	1,65
		<b>Priem. cena</b>	<b>1,88</b>	<b>2,06</b>	<b>2,48</b>	<b>1,98</b>	<b>1,88</b>	<b>5,1</b>	<b>28,1</b>	<b>1,02</b>
	Priem. očkak. cena	1,88	2,21	2,48	2,01	1,91	1,7	x	1,04	
↘	Kravy D E - P	Počet	75	76	14	165	179	-7,8	1,2	x
		Priem. živá hm.*2	519,0	575,1	505,8	543,7	566,0	-3,9	9,9	x
		Min. cena*3	1,00	2,20	1,16	1,00	0,88	13,6	13,6	0,52
		Max. cena*3	2,83	3,37	3,54	3,54	3,88	-8,8	-11,5	1,82
		<b>Priem. cena</b>	<b>2,25</b>	<b>3,30</b>	<b>3,05</b>	<b>2,83</b>	<b>2,86</b>	<b>-1,3</b>	<b>23,3</b>	<b>1,46</b>
	Priem. očkak. cena	2,25	3,49	3,05	2,92	2,97	3,2	x	1,51	
↘	Jalovice E P 1 - 5	Počet	*1	10	-	12	4	200,0	20,0	x
		Priem. živá hm.*2		277,2		301,7	360,4	-16,3	-2	x
		Min. cena		1,50		1,50	1,50	0,0	5,0	0,77
		Max. cena		3,88		3,88	3,88	0,0	16,5	2,00
		<b>Priemerná cena</b>		<b>3,07</b>		<b>2,80</b>	<b>2,67</b>	<b>4,9</b>	<b>7,7</b>	<b>1,45</b>
	Priem. očkak. cena		3,38		3,08	2,96	4,2	x	1,59	
↘	Jalovice E E - P *3	Počet	*1	12	*1	18	19	-5,3	-5,3	x
		Priem. živá hm.*2		294,4		347,9	408,4	-14,8	-480,8	x
		Min. cena		1,50		1,50	1,30	15,4	2,6	0,77
		Max. cena		4,50		4,50	4,92	-8,5	-2,6	2,32
		<b>Priemerná cena</b>		<b>3,38</b>		<b>3,08</b>	<b>2,97</b>	<b>3,6</b>	<b>2,0</b>	<b>1,59</b>
	Priem. očkak. cena		3,38		3,08	2,96	4,2	x	1,59	

Prameň: PPA – ATIS ; oblasti trhu: SKZ - západoslovenská oblasť (Bratislavský, Trnavský, Trenčiansky a Nitriansky kraj), SKS - stredoslovenská oblasť (Žilinský a Banskobystrický kraj), SKV - východoslovenská oblasť (Prešovský a Košický kraj).

**Orientačné prepočítavacie koeficienty: býky 1,82; jalovice a kravy 1,94.** Vysvetlivky - \*1 - Neuvedené (menej ako 3 údaje), \*2 - Priemerná živá hmotnosť = kg ž. hm./ks, \*3 - Minimálne a maximálne ceny za kategóriu zvierat spolu sú minimálne a maximálne nákupné ceny zistené za kategóriu spolu, nie minimálne a maximálne ceny zistené za jednotlivé akostné triedy. **Všetky ceny sú vypočítané váženým priemerom, ktoré sú v tabuľkách zaokrúhlené na dve desatinné miesta.** Vývoj priemernej očakávanej ceny je rozdiel priemernej očakávanej ceny a ceny zistených v aktuálnom týždni. Vývoj ostatných ukazovateľov je rozdiel medzi hodnotou v aktuálnom týždni a hodnotou zistenou pred týždňom resp. rokom.

# Nákupné ceny jatočných ošípaných – klasifikácia SEUROP

Ceny za 20. týždeň 2024 sa zisťovali v dňoch 20. 5. – 22. 5. 2024

Ceny sú za kg jat. hm. bez DPH

Trend týždenného cenového vývoja	Názov produktu	Počet/cena	SKZ	SKS	SKV	SR	SR	Týždenný vývoj	Ročný vývoj	Prepočet na živú hmotnosť
						20. týždeň 2024	19. týždeň 2024			
↗	Jatočné ošípané S	Počet	5 221	*1	517	5 739	4 980	15,2	-24,1	x
		Priem. živá hm. *2	112,3		109,0	112,0	114,8	-2,5	-1,6	x
		Priem. mäsiťosť *4	63,9		63,3	63,8	64,0	-0,2	0,3	x
		Min. cena	1,96		2,27	1,96	1,82	7,7	19,5	1,56
		Max. cena	3,03		2,36	3,03	3,03	0,0	-3,8	2,40
		<b>Priem. cena</b>	<b>2,25</b>		<b>2,33</b>	<b>2,26</b>	<b>2,25</b>	<b>0,1</b>	<b>-7,9</b>	<b>1,79</b>
		Priem. očk. cena	2,25		2,33	2,26	2,25	0,1	x	1,79
↗	Jatočné ošípané E	Počet	598	*1	103	710	657	8,1	-54,2	x
		Priem. živá hm. *2	120,9		111,1	119,6	121,8	-1,8	2,6	x
		Priem. mäsiťosť *4	58,2		57,8	58,2	57,5	1,1	0,2	x
		Min. cena	1,91		1,60	1,60	1,60	0,0	0,0	1,27
		Max. cena	3,03		2,37	3,03	3,03	0,0	-3,8	2,40
		<b>Priem. cena</b>	<b>2,46</b>		<b>2,11</b>	<b>2,41</b>	<b>2,36</b>	<b>2,0</b>	<b>-3,2</b>	<b>1,91</b>
		Priem. očk. cena	2,46		2,10	2,44	2,41	1,3	x	1,94
↘	Jatočné ošípané U	Počet	66	*1	*1	98	61	60,7	-64,1	x
		Priem. živá hm. *2	131,3			125,9	124,1	1,5	3,4	x
		Priem. mäsiťosť *4	53,1			52,8	53,4	-1,0	-0,1	x
		Min. cena	1,40			1,40	1,80	-22,2	-14,6	1,11
		Max. cena	3,03			3,03	3,03	0,0	-3,8	2,40
		<b>Priem. cena</b>	<b>2,24</b>			<b>2,26</b>	<b>2,33</b>	<b>-3,0</b>	<b>-3,8</b>	<b>1,79</b>
		Priem. očk. cena	2,24			2,31	2,33	2,2	x	1,83
	Jatočné ošípané R	Počet	*1	*1	-	*1	8			
		Priem. živá hm. *2					112,1			
		Priem. mäsiťosť *4					49,7			
		Min. cena					2,20			
		Max. cena					2,27			
		<b>Priem. cena</b>					<b>2,26</b>			
	Jatočné ošípané O	Počet	-	-	-	-	-			
		Priem. živá hm. *2								
		Priem. mäsiťosť *4								
		Min. cena								
		Max. cena								
		<b>Priem. cena</b>								
↔	Jatočné ošípané S - P *3	Počet	5 887	*1	629	6 555	5 706	14,9	-30,6	x
		Priem. živá hm. *2	113,4		109,6	113,1	115,7	-2,3	-1,5	x
		Priem. mäsiťosť *4	63,1		62,2	63,0	63,1	-0,1	0,9	x
		Min. cena *3	1,40		1,60	1,40	1,60	-12,5	-12,5	1,11
		Max. cena *3	3,03		2,37	3,03	3,03	0,0	-3,8	2,40
		<b>Priem. cena</b>	<b>2,27</b>		<b>2,29</b>	<b>2,27</b>	<b>2,27</b>	<b>0,0</b>	<b>-7,2</b>	<b>1,80</b>
		Priem. očk. cena	2,27		2,29	2,28	2,27	0,3	x	1,81

Prameň: PPA – ATIS; oblasti trhu: SKZ - západoslovenská oblasť (Bratislavský, Trnavský, Trenčiansky a Nitriansky kraj), SKS - stredoslovenská oblasť (Žilinský a Banskobystrický kraj), SKV - východoslovenská oblasť (Prešovský a Košický kraj).

Vysvetlivky: \*1 - Neuvedené (menej ako 3 údaje), \*2 - Priemerná živá hmotnosť = kg ž. hm./ks, \*3 - Minimálne a maximálne ceny za kategóriu zvierat spolu sú minimálne a maximálne nákupné ceny zistené za kategóriu spolu, nie minimálne a maximálne ceny zistené za jednotlivé akostné triedy, - \*4 Priem. mäsiťosť = %. **Orientačný prepočítavací koeficient: ošípané 1,26.**

Vývoj priemernej očakávanej ceny je rozdiel priemernej očakávanej ceny a ceny zistených v aktuálnom týždni. Vývoj ostatných ukazovateľov je rozdiel medzi hodnotou v aktuálnom týždni a hodnotou zistenou pred týždňom resp. rokom.

## Nákupné ceny jatočných ošípaných – klasifikácia SEUROP

Ceny za 20. týždeň 2024 sa zisťovali v dňoch 20. 5. – 22. 5. 2024

Ceny sú za kg jat. hm. bez DPH

Trend týždenného cenového vývoja	Názov produktu	Počet/cena	SKZ	SKS	SKV	SR	SR	Týždenný vývoj	Ročný vývoj	Prepočet na živú hmotnosť
						20. týždeň 2024	19. týždeň 2024			
↗	Prasnice	Počet	66	-	*1	182	135	34,8		x
		Priem. živá hm. *2	234,3			249,1	219,1	13,7		x
		Min. cena	1,51			1,51	1,50	0,7		1,20
		Max. cena	1,80			1,81	1,80	0,6		1,44
		<b>Priem. cena</b>	<b>1,53</b>			<b>1,71</b>	<b>1,69</b>	<b>1,1</b>		<b>1,36</b>
		Priem. očk. cena	1,53			1,71	1,69	0,0		1,36
↓	Jatočné ošípané ľahké	Počet	51	-	4	55	17	223,5	-26,7	x
		Priem. živá hm. *2	58,8		48,2	58,0	50,4	15,2	-3,1	x
		Min. cena	2,15		1,85	1,85	0,88	110,2	107,9	1,47
		Max. cena	5,00		4,16	5,00	5,00	0,0	19,0	3,97
		<b>Priem. cena</b>	<b>2,39</b>		<b>2,73</b>	<b>2,41</b>	<b>2,92</b>	<b>-17,6</b>	<b>27,4</b>	<b>1,91</b>
		Priem. očk. cena	2,39		2,72	2,41	2,92	0,0	x	1,91
↔	Jatočné ošípané ťažké	Počet	95	-	*1	98	54	81,5	-12,5	x
		Priem. živá hm. *2	200,1			200,2	155,5	28,7	33,8	x
		Min. cena	1,82			1,82	1,68	8,3	24,7	1,44
		Max. cena	2,19			2,50	3,03	-17,5	-2,3	1,98
		<b>Priem. cena</b>	<b>1,90</b>			<b>1,92</b>	<b>1,92</b>	<b>0,0</b>	<b>-20,1</b>	<b>1,52</b>
		Priem. očk. cena	1,92			1,94	1,92	0,8	x	1,54
↘	Jatočné ošípané spolu*3	Počet	6 101	*1	752	6 892	5 914	16,5	-30,0	x
		Priem. živá hm. *2	115,6		132,5	117,4	118,3	-0,7	0,5	x
		Min. cena	1,80		1,60	1,60	1,60	0,0	0,0	1,27
		Max. cena	3,03		2,50	3,03	3,03	0,0	-3,8	2,40
		<b>Priem. cena</b>	<b>2,24</b>		<b>2,15</b>	<b>2,23</b>	<b>2,24</b>	<b>-0,3</b>	<b>-8,1</b>	<b>1,77</b>
		Priem. očk. cena	2,25		2,15	2,24	2,25	0,3	x	1,78
	Jatočné ovce *3	Počet	-	*1	*1	*1	*1			
		Priem. živá hm. *2								
		Min. cena *3								
		Max. cena *3								
		<b>Priem. cena</b>								
		Priem. očk. cena								

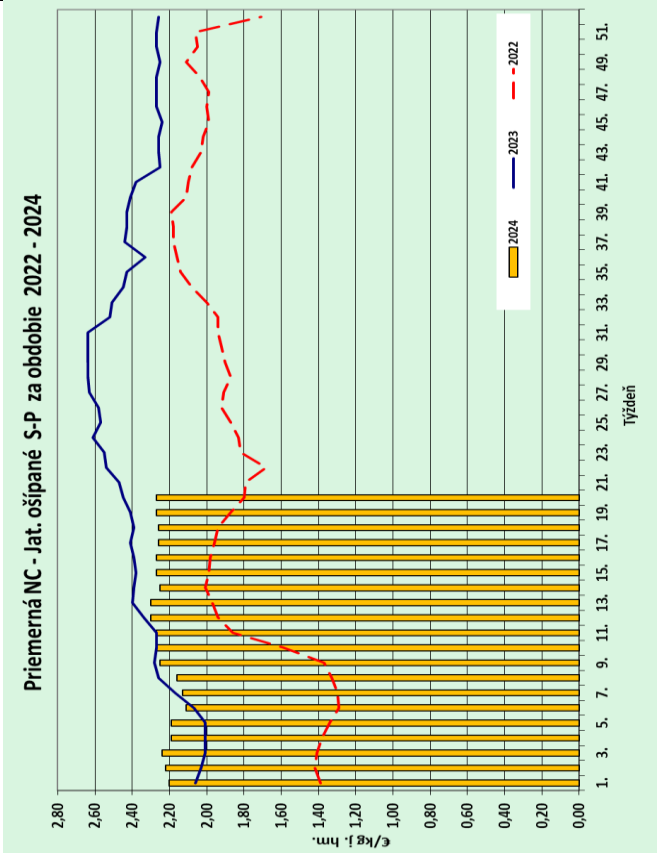
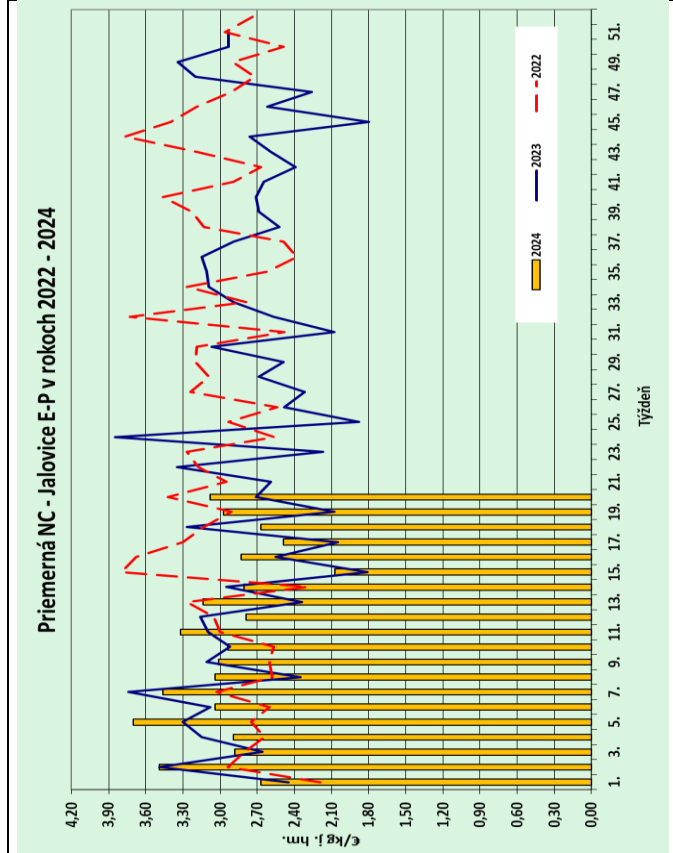
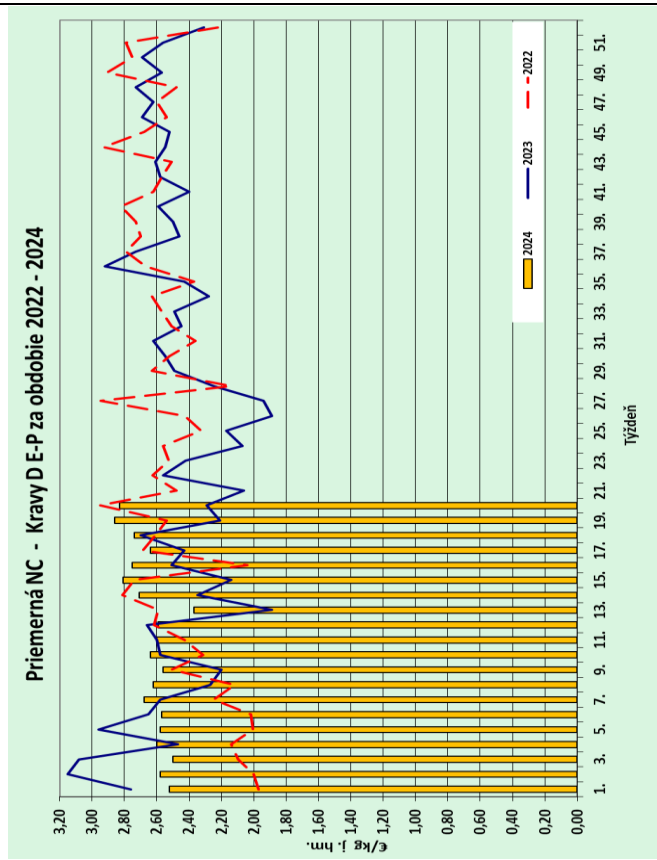
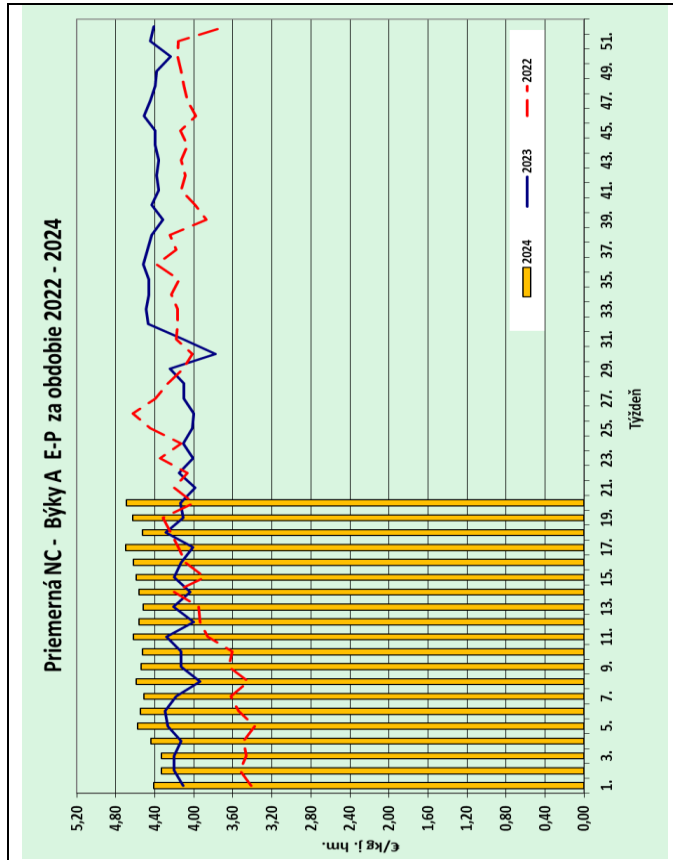
Prameň: PPA – ATIS; oblasti trhu: SKZ - západoslovenská oblasť (Bratislavský, Trnavský, Trenčiansky a Nitriansky kraj), SKS - stredoslovenská oblasť (Žilinský a Banskobystrický kraj), SKV - východoslovenská oblasť (Prešovský a Košický kraj).

Vysvetlivky: \*1 - Neuvedené (menej ako 3 údaje), \*2 - Priemerná živá hmotnosť = kg ž. hm./ks, \*3 - Minimálne a maximálne ceny za kategóriu zvierat spolu sú minimálne a maximálne nákupné ceny zistené za kategóriu spolu, nie minimálne a maximálne ceny zistené za jednotlivé akostné triedy.

**Orientačné prepočítavacie koeficienty: ošípané 1,26; ovce 2,30.**

Vývoj priemernej očakávanej ceny je rozdiel priemernej očakávanej ceny a ceny zistených v aktuálnom týždni. Vývoj ostatných ukazovateľov je rozdiel medzi hodnotou v aktuálnom týždni a hodnotou zistenou pred týždňom resp. rokom.

# Grafy nákupných cien



Prameň: PPA-ATIS

# Odbytové ceny spracovateľov mäsa a mäsových výrobkov

Cena za 20. týždeň 2024 sa zisťovali v dňoch 20. 5. – 22. 5. 2024

Ceny sú za kg bez DPH

Trend týždenného cenového vývoja	Názov produktu	Cena	SKZ	SKS	SKV	SR 20. týždeň 2024	SR 19. týždeň 2024	Týždenný vývoj	Ročný vývoj	
						€/kg				%
mäso z býkov a jalovíc	↘	Hovädzia štvrť predná	Min.	4,20	*1	1,90	1,90	3,72	-48,9	-36,7
			Max.	7,94		6,21	7,94	7,64	3,9	-11,7
			Priem.	<b>4,91</b>		<b>4,68</b>	<b>4,83</b>	<b>4,91</b>	<b>-1,8</b>	<b>11,7</b>
			Priem. očak.	4,91		4,68	4,85	4,93	0,4	x
	↘	Hovädzia štvrť zadná	Min.	4,20	4,50	1,90	1,90	4,00	-52,5	-44,1
			Max.	7,94	5,30	5,45	7,94	7,64	3,9	-11,7
			Priem.	<b>5,48</b>	<b>4,73</b>	<b>4,69</b>	<b>5,28</b>	<b>5,35</b>	<b>-1,4</b>	<b>11,0</b>
			Priem. očak.	5,48	4,83	4,69	5,30	5,37	0,3	x
	↘	Hovädzie predné s kosťou	Min.	4,46	3,44	5,44	3,44	4,00	-14,0	-14,0
			Max.	7,89	6,59	7,12	7,89	7,75	1,8	2,9
Priem.			<b>5,42</b>	<b>5,78</b>	<b>5,95</b>	<b>5,66</b>	<b>5,70</b>	<b>-0,7</b>	<b>2,0</b>	
Priem. očak.			5,42	5,78	5,97	5,67	5,73	0,1	x	
↔	Hovädzie predné bez kosti (nožina)	Min.	4,58	4,96	7,57	4,58	4,96	-7,7	-22,4	
		Max.	11,49	9,96	10,16	11,49	11,49	0,0	-12,6	
		Priem.	<b>5,51</b>	<b>8,29</b>	<b>8,60</b>	<b>6,94</b>	<b>8,03</b>	<b>-13,6</b>	<b>-13,6</b>	
		Priem. očak.	5,51	8,29	8,60	6,94	8,03	0,0	x	
↗	Hovädzie zadné zo stehna bez kosti (výseková úprava)	Min.	8,20	6,72	8,04	6,72	6,72	0,0	-9,2	
		Max.	13,91	9,99	11,50	13,91	13,91	0,0	0,0	
		Priem.	<b>9,66</b>	<b>9,82</b>	<b>8,81</b>	<b>9,34</b>	<b>9,19</b>	<b>1,6</b>	<b>-1,3</b>	
		Priem. očak.	9,66	9,82	8,87	9,36	9,21	0,3	x	
↘	Hovädzia sviečková (kuchynská úprava)	Min.	18,18	17,00	20,00	17,00	17,00	0,0	-13,7	
		Max.	40,82	33,07	30,00	40,82	40,82	0,0	9,1	
		Priem.	<b>22,69</b>	<b>26,71</b>	<b>24,47</b>	<b>23,91</b>	<b>24,53</b>	<b>-2,5</b>	<b>1,2</b>	
		Priem. očak.	22,69	26,71	24,47	23,91	24,53	0,0	x	
↑	Hovädzia nízka roštenka bez kosti (výseková úprava)	Min.	8,20	11,30	10,30	8,20	8,20	0,0	5,1	
		Max.	18,00	12,75	16,50	18,00	18,00	0,0	-18,2	
		Priem.	<b>11,79</b>	<b>12,23</b>	<b>12,37</b>	<b>12,09</b>	<b>11,34</b>	<b>6,6</b>	<b>10,1</b>	
		Priem. očak.	11,79	12,23	12,37	12,09	11,35	0,0	x	
mäso z kráv	↗	Hovädzia štvrť predná	Min.	2,00	*1	*1	2,00	1,80	11,1	14,3
			Max.	8,80			8,80	8,80	0,0	100,0
			Priem.	<b>2,45</b>			<b>3,14</b>	<b>2,98</b>	<b>5,6</b>	<b>12,9</b>
			Priem. očak.	2,45			3,20	3,03	1,7	x
	↗	Hovädzia štvrť zadná	Min.	2,70	*1	*1	2,70	1,80	50,0	22,7
			Max.	8,80			8,80	8,80	0,0	93,4
			Priem.	<b>3,04</b>			<b>3,49</b>	<b>3,37</b>	<b>3,6</b>	<b>8,2</b>
			Priem. očak.	3,04			3,54	3,42	1,4	x
	↗	Hovädzie predné s kosťou	Min.	*1	*1	*1	3,12	3,12	0,0	0,0
			Max.				6,14	5,60	9,6	2,3
Priem.						<b>5,17</b>	<b>5,09</b>	<b>1,5</b>	<b>2,9</b>	
Priem. očak.						5,17	5,09	0,0	x	
↗	Hovädzie predné bez kosti (nožina)	Min.	*1	*1	*1	4,72	4,72	0,0	15,1	
		Max.				8,15	8,15	0,0	-9,4	
		Priem.				<b>6,90</b>	<b>6,70</b>	<b>3,1</b>	<b>-16,7</b>	
		Priem. očak.				6,90	6,70	0,0	x	
↗	Hovädzie zadné zo stehna bez kosti (výseková úprava)	Min.	*1	*1	*1	6,32	6,32	0,0	43,6	
		Max.				10,00	10,00	0,0	-9,1	
		Priem.				<b>8,73</b>	<b>8,45</b>	<b>3,2</b>	<b>8,0</b>	
		Priem. očak.				8,73	8,45	0,0	x	
↘	Hovädzia sviečková (kuchynská úprava)	Min.	*1	*1	16,45	12,72	15,20	-16,3	-16,3	
		Max.			23,00	23,33	28,05	-16,8	-17,9	
		Priem.			<b>18,89</b>	<b>16,26</b>	<b>18,38</b>	<b>-11,5</b>	<b>-39,7</b>	
		Priem. očak.			18,89	16,26	18,38	0,0	x	
↔	Hovädzia nízka roštenka bez kosti (výseková úprava)	Min.	*1	-	*1	*1	*1			
		Max.								
		Priem.								
		Priem. očak.								

Prameň: PPA – ATIS; oblasti trhu: SKZ - západoslovenská oblasť (Bratislavský, Trnavský, Trenčiansky a Nitriansky kraj), SKS - stredoslovenská oblasť (Žilinský a Banskobystrický kraj), SKV - východoslovenská oblasť (Prešovský a Košický kraj); \*1 - Menej ako 3 údaje.

# Odbytové ceny spracovateľov mäsa a mäsových výrobkov

Ceny za 20. týždeň 2024 sa zisťovali v dňoch 20. 5. – 22. 5. 2024

Ceny sú za kg bez DPH

Trend týždenného cenového vývoja	Názov produktu	Cena	SKZ	SKS	SKV	SR	SR	Týždenný vývoj	Ročný vývoj
						20. týždeň 2024	19. týždeň 2024		
↕	Bravčová polovica s hlavou	Min.	2,40	*1	1,60	1,60	1,60	0,0	0,0
		Max.	3,13		2,88	3,13	3,13	0,0	-11,8
		<b>Priem.</b>	<b>2,65</b>		<b>2,47</b>	<b>2,59</b>	<b>2,56</b>	<b>1,1</b>	<b>-4,3</b>
		Priem. očak.	2,65		2,47	2,59	2,56	0,0	x
↕	Bravčová polovica bez hlavy	Min.	2,83	*1	*1	2,79	2,79	0,0	1,5
		Max.	3,24			3,49	3,49	0,0	6,1
		<b>Priem.</b>	<b>2,83</b>			<b>2,84</b>	<b>2,85</b>	<b>-0,3</b>	<b>0,3</b>
		Priem. očak.	2,83			2,84	2,85	0,0	x
↕	Bravčové stehno s kosťou a kolenom	Min.	*1	-	-	*1	*1		
		Max.							
		<b>Priem.</b>							
		Priem. očak.							
↕	Bravčové karé s kosťou	Min.	3,79	3,99	3,94	3,79	3,82	-0,8	5,3
		Max.	6,36	5,65	5,50	6,36	6,36	0,0	-9,1
		<b>Priem.</b>	<b>4,24</b>	<b>4,12</b>	<b>4,81</b>	<b>4,32</b>	<b>4,36</b>	<b>-0,9</b>	<b>-1,3</b>
		Priem. očak.	4,24	4,12	4,94	4,35	4,38	0,7	x
↕	Bravčová krkovička s kosťou	Min.	3,66	3,86	4,02	3,66	3,52	4,0	-2,4
		Max.	6,27	5,50	5,40	6,27	6,27	0,0	4,5
		<b>Priem.</b>	<b>4,25</b>	<b>4,37</b>	<b>4,94</b>	<b>4,39</b>	<b>4,54</b>	<b>-3,4</b>	<b>1,2</b>
		Priem. očak.	4,25	4,37	5,00	4,39	4,62	0,2	x
↕	Bravčový bôčik s kosťou	Min.	3,40	3,71	4,18	3,40	3,40	0,0	0,0
		Max.	5,73	5,50	5,32	5,73	5,50	4,2	7,7
		<b>Priem.</b>	<b>3,86</b>	<b>4,54</b>	<b>4,46</b>	<b>4,15</b>	<b>4,08</b>	<b>1,8</b>	<b>-2,3</b>
		Priem. očak.	3,87	4,54	4,56	4,17	4,15	0,5	x
↕	Bravčové stehno bez kosti (úprava na rezne)	Min.	3,62	4,35	4,18	3,62	3,62	0,0	0,0
		Max.	6,82	5,99	5,91	6,82	6,82	0,0	-4,1
		<b>Priem.</b>	<b>4,46</b>	<b>4,61</b>	<b>4,60</b>	<b>4,56</b>	<b>4,55</b>	<b>0,3</b>	<b>-0,9</b>
		Priem. očak.	4,46	4,61	4,67	4,59	4,56	0,7	x
↕	Bravčové plece bez kosti	Min.	3,84	4,33	3,65	3,65	3,81	-4,2	5,8
		Max.	6,32	5,55	5,86	6,32	6,32	0,0	5,3
		<b>Priem.</b>	<b>4,60</b>	<b>4,51</b>	<b>4,11</b>	<b>4,32</b>	<b>4,40</b>	<b>-1,8</b>	<b>-0,3</b>
		Priem. očak.	4,60	4,51	4,12	4,33	4,42	0,2	x
↕	Špekačky	Min.	2,90	4,12	3,60	2,90	2,90	0,0	0,0
		Max.	7,33	5,60	7,96	7,96	7,96	0,0	32,7
		<b>Priem.</b>	<b>4,06</b>	<b>4,30</b>	<b>3,90</b>	<b>4,02</b>	<b>4,13</b>	<b>-2,7</b>	<b>-0,3</b>
		Priem. očak.	4,06	4,30	3,80	3,98	4,10	-1,0	x
↑	Párky obyčajné	Min.	2,73	3,90	2,02	2,02	1,99	1,5	-10,2
		Max.	7,42	4,75	6,20	7,42	7,42	0,0	27,9
		<b>Priem.</b>	<b>3,27</b>	<b>4,01</b>	<b>2,60</b>	<b>2,85</b>	<b>2,68</b>	<b>6,4</b>	<b>2,7</b>
		Priem. očak.	3,27	4,01	2,60	2,86	2,69	0,2	x
↓	Viedenské párky	Min.	3,00	*1	3,66	3,00	3,00	0,0	0,0
		Max.	8,25		5,35	8,25	8,25	0,0	26,9
		<b>Priem.</b>	<b>4,28</b>		<b>4,06</b>	<b>4,23</b>	<b>4,70</b>	<b>-10,1</b>	<b>5,5</b>
		Priem. očak.	4,38		3,87	4,26	4,89	0,7	x
↕	Bratislavské párky	Min.	2,50	4,18	3,52	2,50	2,50	0,0	0,0
		Max.	7,33	6,00	5,83	7,33	7,13	2,8	18,6
		<b>Priem.</b>	<b>4,41</b>	<b>4,57</b>	<b>4,14</b>	<b>4,25</b>	<b>4,30</b>	<b>-1,2</b>	<b>17,8</b>
		Priem. očak.	4,40	4,57	4,12	4,24	4,29	-0,4	x
↔	Spišské párky	Min.	3,20	4,99	5,52	3,20	3,20	0,0	0,0
		Max.	7,50	6,50	9,20	9,20	9,20	0,0	2,2
		<b>Priem.</b>	<b>5,52</b>	<b>5,55</b>	<b>6,15</b>	<b>5,83</b>	<b>5,83</b>	<b>0,0</b>	<b>0,7</b>
		Priem. očak.	5,52	5,55	6,10	5,81	5,81	-0,4	x
↕	Slovenská saláma	Min.	2,44	*1	*1	1,80	1,78	1,1	-16,7
		Max.	6,58			6,58	6,58	0,0	42,4
		<b>Priem.</b>	<b>2,60</b>			<b>2,59</b>	<b>2,53</b>	<b>2,3</b>	<b>-5,0</b>
		Priem. očak.	2,62			2,60	2,54	0,6	x

Prameň: PPA – ATIS; oblasti trhu: SKZ - západoslovenská oblasť (Bratislavský, Trnavský, Trenčiansky a Nitriansky kraj), SKS - stredoslovenská oblasť (Žilinský a Banskobystrický kraj), SKV - východoslovenská oblasť (Prešovský a Košický kraj); \*1 - Menej ako 3 údaje.

# Odbytové ceny spracovateľov mäsa a mäsových výrobkov

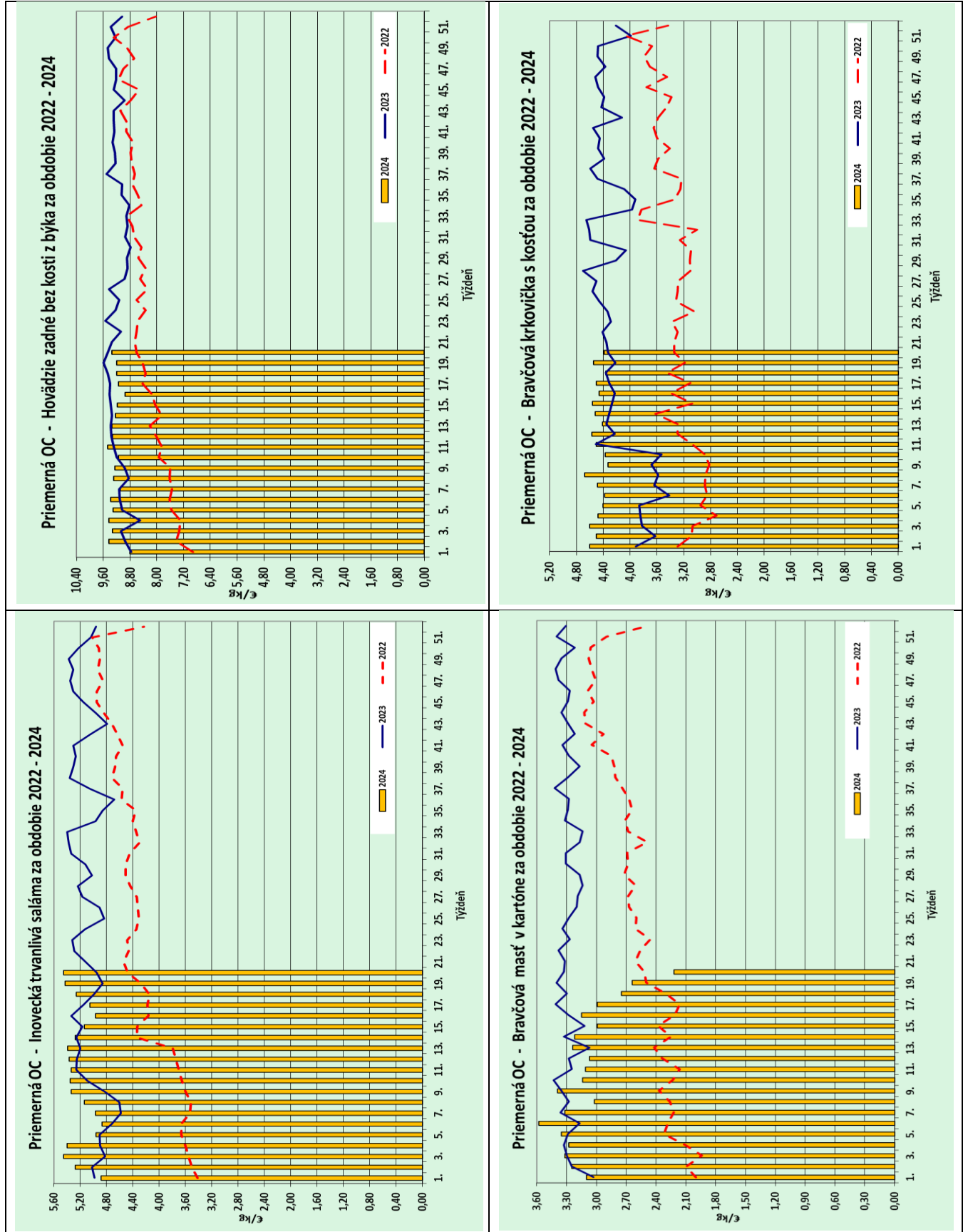
Ceny za 20. týždeň 2024 sa zisťovali v dňoch 20. 5. – 22. 5. 2024

Ceny sú za kg bez DPH

Trend týždenného cenového vývoja	Názov produktu	Cena	SKZ	SKS	SKV	SR	SR	Týždenný vývoj	Ročný vývoj
						20. týždeň 2024	19. týždeň 2024		
↔	Šunková saláma	Min.	3,90	4,22	4,14	3,90	3,90	0,0	10,2
		Max.	9,58	6,40	6,95	9,58	9,58	0,0	6,4
		Priem.	<b>5,49</b>	<b>4,50</b>	<b>4,26</b>	<b>4,97</b>	<b>5,02</b>	<b>-1,2</b>	<b>2,6</b>
		Priem. očak.	5,49	4,50	4,28	4,97	5,04	0,1	x
↔	Inovecká trvanlivá saláma	Min.	4,30	4,10	5,05	4,10	4,22	-2,8	99,0
		Max.	9,08	5,70	6,44	9,08	9,08	0,0	43,9
		Priem.	<b>5,92</b>	<b>4,55</b>	<b>5,10</b>	<b>5,45</b>	<b>5,43</b>	<b>0,4</b>	<b>10,2</b>
		Priem. očak.	5,92	4,55	5,06	5,43	5,41	-0,4	x
↔	Čingovská saláma	Min.	4,12	-	4,69	4,12	4,18	-1,4	7,0
		Max.	6,33	-	6,28	6,33	6,33	0,0	9,1
		Priem.	<b>4,85</b>	-	<b>4,73</b>	<b>4,77</b>	<b>5,06</b>	<b>-5,8</b>	<b>-4,8</b>
		Priem. očak.	4,85	-	4,71	4,76	5,01	-0,2	x
↔	Saláma Nitran	Min.	5,21	-	6,66	5,21	5,26	-1,0	3,0
		Max.	11,58	-	8,68	11,58	11,58	0,0	33,4
		Priem.	<b>7,22</b>	-	<b>6,88</b>	<b>7,06</b>	<b>6,90</b>	<b>2,3</b>	<b>-3,3</b>
		Priem. očak.	7,22	-	6,75	7,00	6,88	-0,9	x
↔	Oravská údená slanina	Min.	4,20	4,89	6,00	4,20	4,20	0,0	0,0
		Max.	9,00	8,10	9,39	9,39	9,21	2,0	11,7
		Priem.	<b>5,89</b>	<b>5,06</b>	<b>6,53</b>	<b>5,64</b>	<b>5,58</b>	<b>1,1</b>	<b>-2,3</b>
		Priem. očak.	5,89	5,06	6,73	5,67	5,58	0,4	x
↔	Dusená šunka strojová	Min.	3,80	4,97	4,40	3,80	3,80	0,0	-13,6
		Max.	9,92	7,59	8,20	9,92	9,92	0,0	23,5
		Priem.	<b>5,66</b>	<b>5,57</b>	<b>5,44</b>	<b>5,61</b>	<b>5,78</b>	<b>-2,8</b>	<b>-3,9</b>
		Priem. očak.	5,79	5,57	5,35	5,69	5,89	1,4	x
↑	Surová výseková slanina chrbtová bez kože	Min.	1,90	2,23	2,70	1,90	1,85	2,7	11,8
		Max.	4,85	3,23	3,70	4,85	4,85	0,0	6,1
		Priem.	<b>2,24</b>	<b>2,34</b>	<b>3,41</b>	<b>2,29</b>	<b>2,10</b>	<b>8,9</b>	<b>-14,6</b>
		Priem. očak.	2,24	2,34	3,89	2,30	2,11	0,4	x
↓	Bravčová masť (kartón)	Min.	1,06	2,39	2,24	1,06	1,14	-7,0	-54,1
		Max.	5,00	3,99	4,21	5,00	5,12	-2,3	14,4
		Priem.	<b>1,92</b>	<b>2,77</b>	<b>3,09</b>	<b>2,22</b>	<b>2,64</b>	<b>-15,8</b>	<b>-33,4</b>
		Priem. očak.	1,92	2,77	3,22	2,24	2,64	0,8	x
↔	Bravčová masť 500 g balenie (cena za kg)	Min.	3,27	*1	2,25	2,25	2,37	-5,1	7,1
		Max.	5,12	-	7,12	7,12	7,20	-1,1	23,0
		Priem.	<b>3,86</b>	-	<b>3,36</b>	<b>3,78</b>	<b>3,66</b>	<b>3,2</b>	<b>2,3</b>
		Priem. očak.	3,86	-	3,61	3,83	3,70	1,5	x
↓	Údená lahôdka z karé	Min.	5,04	*1	2,96	2,96	4,50	-34,2	-34,2
		Max.	9,75	-	10,20	10,20	9,75	4,6	0,0
		Priem.	<b>7,01</b>	-	<b>3,48</b>	<b>4,01</b>	<b>5,57</b>	<b>-28,1</b>	<b>-35,4</b>
		Priem. očak.	7,01	-	3,58	4,09	5,82	2,1	x
↔	Údené stehno bez kosti	Min.	4,77	*1	-	4,77	4,77	0,0	-8,3
		Max.	9,00	-	-	9,00	9,00	0,0	11,4
		Priem.	<b>5,65</b>	-	-	<b>5,66</b>	<b>5,66</b>	<b>0,0</b>	<b>1,3</b>
		Priem. očak.	5,65	-	-	5,66	5,66	0,1	x
	Údená rolka z pleca (v sieťke)	Min.	-	-	*1	*1	*1		
		Max.							
		Priem.							
		Priem. očak.							
↔	Údený bok	Min.	6,27	*1	7,40	5,25	5,25	0,0	24,7
		Max.	8,25	-	9,73	9,73	9,73	0,0	16,2
		Priem.	<b>7,20</b>	-	<b>7,91</b>	<b>7,41</b>	<b>7,31</b>	<b>1,3</b>	<b>4,2</b>
		Priem. očak.	7,81	-	7,95	7,83	7,79	5,8	x
↓	Údená krkovička bez kosti	Min.	4,49	5,40	5,19	4,49	4,95	-9,3	-2,2
		Max.	7,70	7,99	10,46	10,46	10,46	0,0	2,5
		Priem.	<b>4,74</b>	<b>5,78</b>	<b>6,16</b>	<b>5,03</b>	<b>5,62</b>	<b>-10,4</b>	<b>2,8</b>
		Priem. očak.	4,74	5,78	6,29	5,05	5,64	0,4	x

Prameň: PPA – ATIS; oblasti trhu: SKZ - západoslovenská oblasť (Bratislavský, Trnavský, Trenčiansky a Nitriansky kraj), SKS - stredoslovenská oblasť (Žilinský a Banskobystrický kraj), SKV - východoslovenská oblasť (Prešovský a Košický kraj); \*1 - Menej ako 3 údaje.

## Grafy odbytových cien



Prameň: PPA-ATIS

**Vydavateľ a spracovateľ cenových informácií:**

Pôdohospodárska platobná agentúra  
Odbor agrárnych informácií - ATIS  
Hraničná 12  
815 26 Bratislava  
[www.apa.sk](http://www.apa.sk)

Číslo 20/2024; Ročník 9.; 24. 5. 2024

**Komoditní manažéri:**

Ing. Dušan Klinec  
Mobil: 0918/612 378  
e-mail: [Dusan.Klinec@apa.sk](mailto:Dusan.Klinec@apa.sk)

Ing. Miroslav Marko  
Mobil: 0918/612 182  
e-mail: [Miroslav.Marko@apa.sk](mailto:Miroslav.Marko@apa.sk)

e-mail: [atis@apa.sk](mailto:atis@apa.sk)

© Rozmnožovanie a využívanie informácií je možné len po písomnej dohode s Pôdohospodárskou platobnou agentúrou (PPA). Všetky cenové informácie sú spracované s najväčšou starostlivosťou.

Informácie, obsiahnuté v tomto materiáli sa zakladajú na informačných zdrojoch, o ktorých sme presvedčení, že sú hodnoverné. Za úplnosť a správnosť uvádzaných informácií sa PPA - ATIS nezaručuje, ako aj nezodpovedá za škody vzniknuté na základe ich využívania.