



## Správa o trhu s obilninami a zemiakmi

**Apríl 2024**

Číslo 5/2024

Ročník 29.

24. 5. 2024



Agrárne trhové informácie Slovenska

## **V tomto čísle**

- 3. Nákupné ceny obilnín a olejnín za 20. týždeň 2024**
- 4. Mesačný vývoj nákupných cien potravinárskych obilnín**  
**Mesačný vývoj nákupných cien repky a slnečnice**
- 5. Mesačné porovnanie nákupných cien potravinárskych obilnín a olejnín od producentov v SR**
- 6. Mesačné porovnanie nákupných cien krmných obilnín od producentov**  
**Mesačný vývoj nákupných cien krmných obilnín a kukurice**
- 7. - 8. Bilancia obilnín a kukurice**
- 9 Ceny potravinárskej pšenice vo vybraných štátoch EÚ**
- 10. Ceny krmnej kukurice vo vybraných štátoch EÚ**  
**Ceny krmneho jačmeňa vo vybraných štátoch EÚ**
- 11. Mesačné porovnanie cien múk pre výrobnú spotrebu**
- 12. Mesačné porovnanie odbytových cien múk v drobnospotrebitel'skom**
- 13. Mesačné porovnanie odbytových cien krmných zmesí pre ošípané**  
**Mesačné porovnanie odbytových cien krmných zmesí pre hydinu**
- 14. Komentár k odbytovým cenám krmných zmesí**
- 15. Mesačné porovnanie odbytových cien pekárskych výrobkov a cestovín**
- 16. Priemerné spotrebitel'ské ceny vybraných výrobkov v SR**
- 17. Týždenné nákupné ceny konzumných zemiakov od producentov za 20. týždeň**
- 18. Vývoj nákupných cien konzumných zemiakov z domácej produkcie**  
**Mesačné nákupné ceny zemiakov od producentov v SR**  
**Odbytové ceny zemiakov z veľkoobchodu v SR**  
**Priemerné spotrebitel'ské ceny zemiakov v SR**
- 19. Ceny zemiakov v zahraničí**

## Nákupné ceny obilnín a olejnín za 20. týždeň 2024

Ceny za 20. týždeň 2024 zisťované v dňoch 20. 5. - 22. 5. 2024

Ceny sú uvedené bez DPH a bez dopravy

Názov produktu	Cena	Zso	Sso	Vso	SR spolu		Vývoj cien			
					20. t. 2024	19. t. 2024	Týždenný		Medziročný	
					€/t		€/t	%	€/t	%
Pšenica potravinárska, trieda E	Minim.	160,00	-	-	160,00	155,00	5,00	3,2	-30,00	-15,8
	Maxim.	250,00			250,00	250,00			-40,00	-13,8
	Priem.	194,18			194,18	191,01	3,17	1,7	-56,37	-22,5
	Očakáv.	203,00			203,00	195,34			x	x
Pšenica potravinárska, trieda A	Minim.	155,00	-	*1	155,00	*1			-30,00	-16,2
	Maxim.	250,00			250,00				-25,00	-9,1
	Priem.	180,77			189,73				-64,62	-25,4
	Očakáv.	187,15			194,65				x	x
Pšenica potravinárska, trieda B	Minim.	155,00	-	-	155,00	*1			-25,00	-13,9
	Maxim.	190,00			190,00				-60,00	-24,0
	Priem.	171,54			171,54				-24,08	-12,3
	Očakáv.	176,98			176,98				x	x
Pšenica potravinárska (E, A, B, P) SPOLU	Minim.	155,00	-	*1	155,00	155,00			-25,00	-13,9
	Maxim.	250,00			250,00	340,00	-90,00	-26,5	-40,00	-13,8
	Priem.	182,57			185,97	188,99	-3,02	-1,6	-35,55	-16,0
	Očakáv.	189,36			192,15	198,42			x	x
Jačmeň sladovnícky	Minim.	165,00	-	*1	165,00	150,00	15,00	10,0	-45,00	-21,4
	Maxim.	323,00			323,00	323,00			-81,90	-20,2
	Priem.	239,78			239,14	242,07	-2,93	-1,2	-119,50	-33,3
	Očakáv.	240,10			246,91	249,73			x	x
Pšenica krmna	Minim.	140,00	-	-	140,00	*1				*1
	Maxim.	160,00			160,00					
	Priem.	149,54			149,54					
	Očakáv.	155,75			155,75				x	x
Kukurica krmna	Minim.	*1	-	-	*1	*1				*1
	Maxim.									
	Priem.									
	Očakáv.								x	x
Repka	Minim.	400,00	-	-	400,00	*1				*1
	Maxim.	446,00			446,00					
	Priem.	433,09			433,09					
	Očakáv.	434,10			434,10				x	x
Slničnica	Minim.	*1	-	-	*1	*1				*1
	Maxim.									
	Priem.									
	Očakáv.								x	x

Prameň: PPA – ATIS

Vysvetlivky: Zso (Bratislavský, Trnavský, Trenčiansky a Nitriansky kraj), Sso (Žilinský a Banskobystrický kraj),

Vso (Košický a Prešovský kraj).

\*1 - údaj nezverejňujeme, menej ako traja respondenti.

Vývoj cien je rozdiel cien pred týždňom, resp. rokom a zistenou cenou v aktuálnom týždni.

Min. = minimálna cena z nahlásených minimálnych cien v sledovanom období.

Max. = maximálna cena z nahlásených maximálnych cien v sledovanom období.

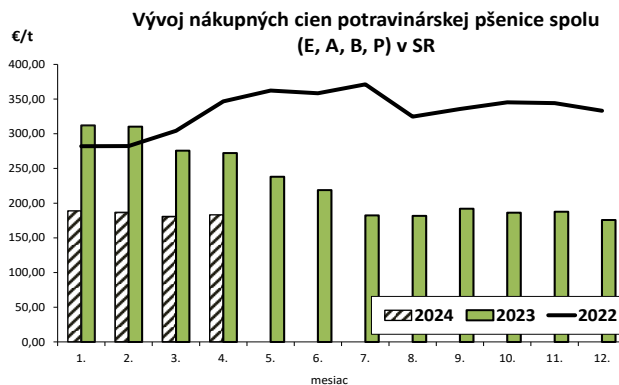
Priem. = priemerná cena vypočítaná ako vážený priemer. Počet spravodajských jednotiek: 20.

## Mesačný vývoj nákupných cien potravinárskych obilnín

### Potravinárska pšenica

**Medzimesačný vývoj:** V apríli 2024 v porovnaní s marcom mierne posilnila priemerná nákupná cena (NC) potravinárskej pšenice všetkých tried spolu (E, A, B, P) o 1,4 % na úroveň 183,21 €/t. Respondenti PPA - ATIS nakupovali potravinársku pšenicu všetkých tried spolu v rozpätí cien od 140,- €/t do 280,- €/t. Nákupné ceny potravinárskej pšenice medzimesačne oslabili: pri (E) o 2,3 % a pri (A) o 3,5 %. Naopak, nárast nákupnej ceny bol zaznamenaný pri potravinárskej pšenici triedy (B) o 3,0 % a pri (P) o 1,1 %.

**Medziročný vývoj:** Priemerná nákupná cena potravinárskej pšenice všetkých tried spolu (E, A, B, P) bola v apríli 2024 oproti rovnakému obdobiu 2023 výrazne nižšia (- 32,7 %), čo predstavuje medziročný pokles ceny, a to až o 88,86 €/t.



### Pšenica tvrdá

**Medzimesačný vývoj:** Priemerná nákupná cena tvrdej pšenice (B) bola v apríli 2024 na úrovni 258,20 €/t a jej priemerná nákupná cena sa medzimesačne takmer nezmenila (+0,1 %). Respondenti PPA - ATIS nakupovali tvrdú pšenicu (B) v rozpätí cien od 240,- €/t do 300,- €/t

**Medziročný vývoj:** V apríli 2024 respondenti PPA - ATIS predávali tvrdú pšenicu (B) lacnejšie o 10,4 %, resp. o 29,94 €/t, ako v rovnakom období roka 2023.

### Potravinárska raž

**Medzimesačný vývoj:** Priemerná nákupná cena potravinárskej raže (A a B) bola v apríli tohto roka na úrovni 153,36 €/t a respondenti PPA - ATIS ju nakupovali v rozpätí cien od 125,- €/t až do 300,- €/t.

**Medziročný vývoj:** V marci tohto roka respondenti PPA - ATIS predávali potravinársku raž výrazne lacnejšie, a to až o 48,9 % (- 146,64 €/t) ako v rovnakom období minulého roka.

### Sladovnícky jačmeň

**Medzimesačný vývoj:** Priemerná nákupná cena sladovníckeho jačmeňa bola v apríli 2024 na úrovni 268,15 €/t a medzimesačne klesla o 4,7 %. Respondenti PPA - ATIS obchodovali so sladovníckym jačmeňom v rozpätí cien od 210,- €/t až do 321,- €/t.

**Medziročný vývoj:** Priemerná nákupná cena sladovníckeho jačmeňa bola v apríli tohto roka v porovnaní s rovnakým obdobím 2023 nižšia o 23,2 %, čo predstavuje medziročný pokles ceny o 81,17 €/t.

## Mesačný vývoj nákupných cien repky a slnečnice

### Repka

**Medzimesačný vývoj:** Priemerná nákupná cena repky bola v apríli 2024 na úrovni 422,41 €/t. Respondenti PPA - ATIS nakupovali repku v rozpätí cien od 400,- €/t do 447,- €/t a jej priemerná nákupná cena medzimesačne iba stúpala o 3,3 %.

**Medziročný vývoj:** V apríli 2024 respondenti PPA - ATIS predávali repku lacnejšie o 7,0 % (- 31,78 €/t) ako v rovnakom období roka 2023.

### Slnečnica

**Medzimesačný vývoj:** Priemerná NC slnečnice bola v apríli 2024 na úrovni 322,31 €/t a jej priemerná NC medzimesačne klesla o 4,0 %. Respondenti PPA - ATIS ju nakupovali v rozpätí cien od 270,- €/t do 340,- €/t.

**Medziročný vývoj:** V apríli 2024 respondenti PPA - ATIS predávali slnečnicu za výrazne nižšie ceny (- 31,8 %), čo predstavuje výrazný medziročný pokles ceny (- 150,10 €/t).

©PPA - ATIS

## Mesačné porovnanie nákupných cien potravinárskych obilnín a olejní od producentov v SR

Ceny za apríl 2024 sú vypočítané z údajov za 14. - 17. týždeň 2024

Ceny sa uvádzajú bez DPH a bez dopravy

Názov produktu	Cena	Zso	Sso	Vso	SR spolu		Vývoj cien			
					Apríl 2024	Marec 2024	Apríl 2024/ Marec 2024		Apríl 2024/ Apríl 2023	
					€/t	%	€/t	%		
Pšenica potravinárska, trieda E	Minim.	150,00	-	-	150,00	138,00	12,00	8,7	-70,00	-31,8
	Maxim.	280,00			280,00	280,00			-60,00	-17,6
	Priem.	193,60			193,60	198,12	-4,52	-2,3	-103,13	-34,8
	Očakáv.	198,23			198,23	189,14			x	x
Pšenica potravinárska, trieda A	Minim.	160,00	-	220,00	160,00	150,00	10,00	6,7	-55,00	-25,6
	Maxim.	250,00		220,00	250,00	300,00	-50,00	-16,7	-90,00	-26,5
	Priem.	181,73		220,00	185,40	192,08	-6,68	-3,5	-86,89	-31,9
	Očakáv.	183,83		220,00	187,29	204,15			x	x
Pšenica potravinárska, trieda B	Minim.	140,00	-	220,00	140,00	145,00	-5,00	-3,5	-45,00	-24,3
	Maxim.	220,00		220,00	220,00	220,00			-80,00	-26,7
	Priem.	173,19		220,00	177,95	172,78	5,17	3,0	-61,12	-25,6
	Očakáv.	183,29		220,00	187,02	182,35			x	x
Pšenica potravinárska, trieda P	Minim.	145,00	-	*1	145,00	140,00	5,00	3,6		*1
	Maxim.	165,00			165,00	165,00				
	Priem.	159,49			159,49	157,69	1,80	1,1		
	Očakáv.	160,00			160,00	160,00			x	x
SPOLU: Pšenica potravinárska (E, A, B, P)	Minim.	140,00	-	220,00	140,00	138,00	2,00	1,5	-45,00	-24,3
	Maxim.	280,00		220,00	280,00	300,00	-20,00	-6,7	-60,00	-17,6
	Priem.	181,22		220,00	183,21	180,69	2,52	1,4	-88,86	-32,7
	Očakáv.	187,13		220,00	188,82	184,93			x	x
Pšenica tvrdá (B)	Minim.	240,00	260,00	-	240,00	230,00	10,00	4,4	23,00	10,6
	Maxim.	280,00	300,00		300,00	300,00			-15,00	-4,8
	Priem.	251,29	280,00		258,20	258,05	0,16	0,1	-29,94	-10,4
	Očakáv.	257,04	280,00		262,57	256,59			x	x
Raž potravinárska, trieda (A a B)	Minim.	125,00	*1	-	125,00	185,00	-60,00	-32,4	-175,00	-58,3
	Maxim.	300,00			300,00	350,00	-50,00	-14,3	-50,00	-14,3
	Priem.	153,36			153,36	281,23	-127,86	-45,5	-146,64	-48,9
	Očakáv.	136,17			136,17	256,84			x	x
Jačmeň sladovnícky	Minim.	210,00	-	242,50	210,00	218,00	-8,00	-3,7		
	Maxim.	321,00		303,70	321,00	326,20	-5,20	-1,6	-92,90	-22,4
	Priem.	265,29		276,68	268,15	281,42	-13,27	-4,7	-81,17	-23,2
	Očakáv.	270,11		280,27	272,66	287,19			x	x
Repka	Minim.	400,00	-	-	400,00	390,00	10,00	2,6		
	Maxim.	447,00			447,00	425,00	22,00	5,2	-103,00	-18,7
	Priem.	422,41			422,41	408,93	13,48	3,3	-31,78	-7,0
	Očakáv.	439,23			439,23	418,25			x	x
Slničnica	Minim.	*1	*1	-	270,00	320,00	-50,00	-15,6	-110,00	-28,9
	Maxim.				340,00	360,00	-20,00	-5,6	-155,00	-31,3
	Priem.				322,31	335,66	-13,35	-4,0	-150,10	-31,8
	Očakáv.				358,46	337,86			x	x

Prameň: PPA – ATIS

Vysvetlivky: Zso (Bratislavský, Trnavský, Trenčiansky a Nitriansky kraj), Sso (Žilinský a Banskobystrický kraj),

Vso (Košícký a Prešovský kraj), \*1 údaj nezverejňujeme (menej ako traja respondenti).

Vývoj cien je rozdiel cien pred mesiacom, resp. rokom a zistenou cenou v aktuálnom mesiaci.

Min. = minimálna cena z nahlásených minimálnych cien v sledovanom období.

Max. = maximálna cena z nahlásených maximálnych cien v sledovanom období.

Priem. = priemerná cena vypočítaná ako vážený priemer

## Mesačné porovnanie nákupných cien krmných obilnín a kukurice od producentov v SR

Ceny za apríl 2024 sú vypočítané z údajov za 14. - 17. týždeň 2024

Ceny sa uvádzajú bez DPH a bez dopravy

Názov produktu	Cena	Zso	Sso	Vso	SR spolu		Vývoj cien			
					Apríl 2024	Marec 2024	Apríl 2024/ Marec 2024		Apríl 2024/ Apríl 2023	
							€/t	%	€/t	%
Pšenica krmna	Minim.	140,00	*1	*1	<b>110,00</b>	115,00	-5,00	-4,4	-78,00	-41,5
	Maxim.	160,00			<b>160,00</b>	159,00	1,00	0,6	-85,00	-34,7
	Priem.	<b>154,66</b>			<b>153,41</b>	<b>139,61</b>	<b>13,80</b>	<b>9,9</b>	<b>-70,59</b>	<b>-31,5</b>
	Očakáv.	156,99			<b>155,63</b>	147,40			x	x
Jačmeň krmny	Minim.	*1	-	-	*1	115,00				*1
	Maxim.					195,00				
	Priem.					<b>164,28</b>				
	Očakáv.					143,79			x	x
Kukurica krmna	Minim.	160,00	-	*1	<b>160,00</b>	120,00	40,00	33,3	-40,00	-20,0
	Maxim.	200,00			<b>200,00</b>	220,00	-20,00	-9,1	-80,00	-28,6
	Priem.	<b>166,78</b>			<b>167,57</b>	<b>155,38</b>	<b>12,18</b>	<b>7,8</b>	<b>-73,83</b>	<b>-30,6</b>
	Očakáv.	178,54			<b>178,61</b>	165,33			x	x

Prameň: PPA – ATIS

Vysvetlivky: Zso (Bratislavský, Trnavský, Trenčiansky a Nitriansky kraj), Sso (Žilinský a Banskobystrický kraj),

Vso (Košický a Prešovský kraj), \*1 údaj nezverejňujeme (menej ako traja respondenti).

Vývoj cien je rozdiel cien pred mesiacom, resp. rokom a zistenou cenou v aktuálnom mesiaci.

Min. = minimálna cena z nahlásených minimálnych cien v sledovanom období.

Max. = maximálna cena z nahlásených maximálnych cien v sledovanom období.

Priem. = priemerná cena vypočítaná ako vážený priemer.

## Mesačný vývoj nákupných cien krmných obilnín a kukurice

### Krmna pšenica

**Medzimesačný vývoj:** V apríli 2024 bola priemerná nákupná cena (NC) pšenice na krmne účely na úrovni 153,41 €/t a medzimesačne jej cena posilnila o 9,9 %. Respondenti PPA - ATIS obchodovali s krmnou pšenicou v rozpätí cien od 110,- €/t do 160,- €/t.

**Medziročný vývoj:** V apríli tohto roka respondenti PPA - ATIS obchodovali s pšenicou na krmne účely výrazne lacnejšie ako v apríli 2023, a to až o 31,5 % (- 70,59 €/t).

### Krmny jačmeň

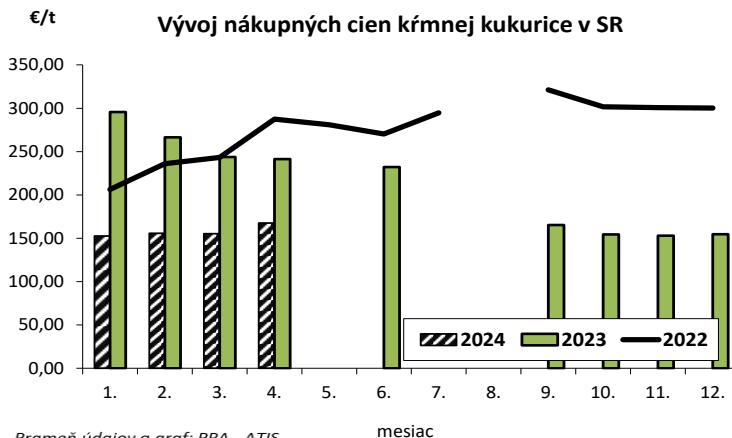
**Medzimesačný vývoj:** V apríli tohto roka respondenti PPA - ATIS obchodovali s krmným jačmeňom iba v malých objemoch, z toho dôvodu medzimesačný ani medziročný vývoj cien neuvádzame.

### Krmna kukurica

**Medzimesačný vývoj:** Priemerná nákupná cena krmnej kukurice bola v apríli 2024 na úrovni 167,57 €/t a respondenti PPA - ATIS ju nakupovali v rozpätí cien od 160,- €/t až do 200,- €/t. V porovnaní s predchádzajúcim mesiacom NC krmnej kukurice stúpla o 7,8 %.

**Medziročný vývoj:** V apríli tohto roka respondenti PPA - ATIS predávali krmnu kukuricu za výrazne nižšie ceny ako v apríli 2023, a to až o 30,6 %, čo predstavuje výrazný medziročný pokles ceny o 73,83 €/t.

©PPA – ATIS



## BILANCIA OBILNÍN A KUKURICE

### Svetová bilancia obilnín

v mil. t

Komodita		2021/22	2022/23	2023/24	2024/2025 prognóza	
					18. 4. 2024	23. 5. 2024
Pšenica	<b>Produkcja</b>	<b>780</b>	<b>804</b>	<b>790</b>	<b>798</b>	<b>795</b>
	Obchod	198	207	206	197	196
	Spotreba	784	794	806	803	801
	<b>Zásoby</b>	<b>272</b>	<b>281</b>	<b>266</b>	<b>259</b>	<b>260</b>
	Medziročná zmena zásob	-4	10	-16		-6
	Hlavní exportéri <sup>1</sup>	60	66	61	59	56
Kukurica	<b>Produkcja</b>	<b>1 223</b>	<b>1 163</b>	<b>1 225</b>	<b>1 226</b>	<b>1 220</b>
	Obchod	180	178	186	177	175
	Spotreba	1 211	1 182	1 219	1 223	1 225
	<b>Zásoby</b>	<b>298</b>	<b>279</b>	<b>286</b>	<b>291</b>	<b>281</b>
	Medziročná zmena zásob	12	-18	6		-5
	Hlavní exportéri <sup>2</sup>	54	48	60	70	59
Obilniny spolu	<b>Produkcja</b>	<b>2 294</b>	<b>2 266</b>	<b>2 297</b>	<b>2 322</b>	<b>2 312</b>
	Obchod	426	426	435	418	416
	Spotreba	2 290	2 274	2 311	2 321	2 320
	<b>Zásoby</b>	<b>611</b>	<b>600</b>	<b>588</b>	<b>592</b>	<b>580</b>
	Medziročná zmena zásob	3	-8	-14		-8
	Hlavní exportéri <sup>1</sup>	149	140	146	157	142

Prameň: INTERNATIONAL GRAINS COUNCIL, údaje ku dňu 18. 4. 2024

Vysvetlivky: <sup>1</sup> Argentína, Austrália, Kanada, EÚ, Kazachstan, Rusko, Ukrajina, USA; <sup>2</sup> Argentína, Brazília, Ukrajina, USA.

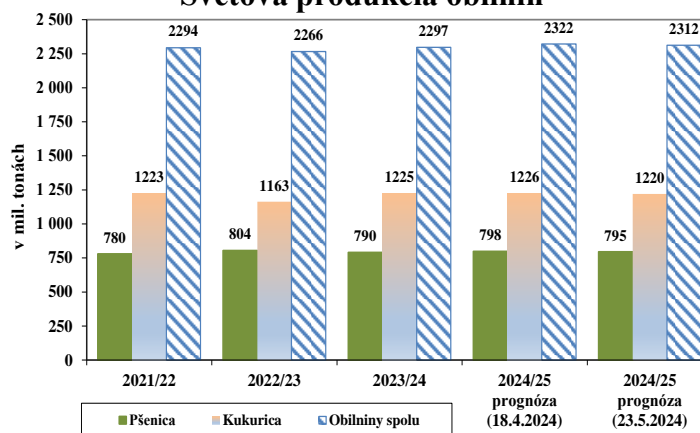
### Svetová produkcia obilnín

Podľa poslednej prognózy Medzinárodného výboru pre obilniny International Grains Council (IGC) zo dňa 23. mája 2024 sa v hospodárskom roku 2024/25 očakáva svetová produkcia obilnín (vrátane kukurice) na úrovni 2 312 mil. ton a predpokladá sa, že by mala medziročne stúpnúť o 0,7 %, čo predstavuje nárast o 15 mil. ton. Produkcia pšenice by mala dosiahnuť úroveň 795 mil. ton, čo by malo byť o 0,6 % (+5 mil. ton) viac, ako v hospodárskom roku 2023/2024. V porovnaní s hospodárskym rokom 2023/24 sa v hospodárskom roku 2024/25 predpokladá pokles produkcie kukurice o 0,4 % (-5 mil. ton) na úroveň 1 220 mil. ton.

### Svetové zásoby obilnín

Podľa poslednej prognózy Medzinárodného výboru pre obilniny International Grains Council by mali byť svetové zásoby obilnín (vrátane kukurice) v hospodárskom roku 2024/25 na úrovni 580 mil. ton, čo je o 8 mil. ton menej (-1,4 %) ako v hospodárskom roku 2023/24. Očakáva sa pokles svetových zásob pšenice o 2,3 % (-6 mil. ton) na úroveň 260 mil. ton. Zásoby kukurice by mali byť na úrovni 281 mil. ton, čo je medziročne o 1,7 % (-5 mil. ton) menej.

### Svetová produkcia obilnín



© PPA – ATIS/<https://www.igc.int/en/default.aspx>

## Pozitívnejšia obchodná bilancia EÚ a stabilná spotreba obilnín v roku 2024/25

V rokoch 2023/24 sa očakáva, že dovoz do EÚ bude nižší v prípade kukurice (-33 %), mäkkej pšenice (-17 %) a jačmeňa (-17 %), zatiaľ čo dovoz v prípade tvrdej pšenice stúpne (37 %), aby sa kompenzovala nižšia domáca produkcia. Dovoz obilnín do EÚ v rokoch 2023/24 je celkovo o 17 % vyšší ako 5-ročný priemer. Zlepšená logistika čiernomorského koridoru však uľahčuje vývoz ukrajinských obilnín na svetové trhy, pričom do EÚ vstupuje menej ukrajinských obilnín.

Očakáva sa, že obchodná bilancia EÚ s obilninami sa v roku 2024/25 vráti k historickému priemeru. Oživujúca sa domáca produkcia a relatívne vysoké počiatočné zásoby by mali umožniť široký exportný potenciál. V roku 2023/24 sa neočakáva výrazná zmena spotreby obilnín v EÚ (medziročne +0,7 %) a ostane 0,6 % pod 5-ročným priemerom. Stabilná spotreba obilnín v EÚ by mohla byť spôsobená vyrovnanou spotrebou konzumných obilnín (0,5 %) a spotrebou krmných obilnín pre zvieratá (0,3 %). Uvedené odráža skôr stagnujúcu živočíšnu výrobu v EÚ očakávanú v rokoch 2023/24, hoci nižšie ceny obilnín v roku 2023 a dostatočná dostupnosť kvalitných krmných obilnín poskytujú dobré príležitosti pre chovateľov dobytká.

Spotreba obilnín v EÚ v roku 2024/25 sa v tejto fáze očakáva na podobnej úrovni ako v súčasnom hospodárskom roku.

**Produkcia obilnín v EÚ** by mohla v rokoch 2024/25 dosiahnuť úroveň 278,5 milióna ton (medziročne +3,0 %), čo by bolo však 0,9 % pod 5-ročným priemerom, najmä v dôsledku očakávaného nárastu plochy kukurice a zvýšenia výnosov jačmeňa a tvrdej pšenice. Obchodná bilancia EÚ s obilninami sa stáva pozitívnejšou. Po historicky vysokej úrovni v rokoch 2022/23 by dovoz obilnín do EÚ mohol naďalej klesať.

**Spotreba obilnín v EÚ** je v porovnaní s minulým hospodárskym rokom stabilná. Očakáva sa, že nárast využívania obilnín na výrobu potravín a krmív bude skôr okrajový, zatiaľ čo používanie obilnín na výrobu biopalív by mohlo zostať na úrovni približne 12 miliónov ton. Očakáva sa, že produkcia olejnatých semien v EÚ v rokoch 2024/25 bude na úrovni 33,2 milióna ton (medziročne +1,2 %), v dôsledku väčšej obrábanej plochy sójových bôbov a zvýšenia výnosov repky a slnečnice. S produkciou okolo 5 miliónov ton by mohla byť dostupnosť bielkovinových plodín historicky vysoká.

## Pokračujúci rast produkcie slnečnice a sóje v EÚ

**Produkcia olejnatých semien v EÚ** v rokoch 2023/24 dosiahne 32,8 milióna ton (4,8 % nad posledným hospodárskym rokom a 10 % nad 5-ročným priemerom). Je to spôsobené vyššou produkciou sójových bôbov a slnečnicových semien v dôsledku rozširujúcich sa obrábaných plôch (+5 %, resp. +10 % nad 5-ročným priemerom). Zvýšili sa aj výnosy semien sóje a slnečnice (medziročne +27 %, resp. +13 %). Produkcia repky by sa mala stúpnúť len mierne na 19,8 mil. t (+1,3 %). Predpokladá sa, že v rokoch 2024/25 dosiahne produkcia olejnatých semien v EÚ objem 33,2 milióna ton. Rast produkcie vyplýva z ďalšieho zvýšenia výnosov sóje a slnečnice a rozšírením plochy sójových bôbov.

Očakáva sa, že dovoz semien repky a slnečnice sa v rokoch 2023/24 zníži (-18 %, resp. -53 %). Tento pokles sa pripisuje predovšetkým zníženému dovozu z Ukrajiny. Dovoz semien sójových bôbov by mohol mierne vzrásť, o 2 % na 13,5 milióna ton.

Produkcia bielkovinových plodín sa v rokoch 2023/24 očakáva na úrovni 4,4 milióna t, čo je v súlade s 5-ročným priemerom. Predpokladá sa, že v rokoch 2024/25 sa ich produkcia zvýši na 5 miliónov ton, čo bude spôsobené medziročným rastom produkcie hrášku (+15 %) a fazule (+12 %). Očakáva sa, že dovoz bielkovinových plodín do EÚ vzrastie o 17 %, najmä hrachu siateho (+78 %). Predpokladá sa, že dovoz a vývoz olejnatých semien a bielkovinových plodín do EÚ zostane v rokoch 2024/25 relatívne stabilný.

[SHORT TERM OUTLOOK 2024 Spring\monitoring-agri-food-trade\\_jan2024\\_en.pdf](#)

## Ceny potravinárskej pšenice vo vybraných štátoch EÚ

v €/t

Dátum	Belgicko	Francúzsko	Nemecko	Taliansko	Španielsko	Slovensko
15. 01. 2024	-	219,08	225,00	243,50	238,00	212,85
22. 01. 2024	-	219,08	223,50	240,50	234,42	-
29. 01. 2024	-	217,58	223,50	238,50	232,20	-
05. 02. 2024	-	217,58	219,00	238,50	223,66	-
12. 02. 2024	-	218,51	218,00	234,50	225,00	205,22
19. 02. 2024	-	207,76	-	231,50	214,00	199,40
26. 02. 2024	-	199,69	189,00	229,50	210,00	208,47
04. 03. 2024	-	200,19	190,00	227,50	207,00	209,47
11. 03. 2024	-	186,94	183,00	219,50	205,00	189,89
18. 03. 2024	-	193,44	181,00	216,50	205,00	-
25. 03. 2024	-	194,34	188,50	216,50	209,00	189,16
01. 04. 2024	-	197,94	200,50	216,50	213,00	185,15
08. 04. 2024	-	198,44	200,50	214,50	213,00	-
15. 04. 2024	-	197,89	195,00	212,50	212,00	188,60
22. 04. 2024	-	200,37	195,00	210,50	212,00	183,15
29. 04. 2024	-	210,97	198,50	-	214,00	182,56
<b>06. 05. 2024</b>	-	<b>209,77</b>	<b>202,00</b>	<b>212,50</b>	<b>217,00</b>	<b>167,05</b>
<b>Týždenný vývoj v %</b>	-	<b>-0,6</b>	<b>1,8</b>	-	<b>1,4</b>	<b>-8,5</b>
Dátum	Česko	Slovinsko	Poľsko	Maďarsko	Bulharsko	Rumunsko
15. 01. 2024	216,79	225,42	-	-	204,52	164,91
22. 01. 2024	203,74	230,90	-	164,42	204,52	161,78
29. 01. 2024	205,84	228,39	-	-	204,52	-
05. 02. 2024	198,63	227,83	-	-	204,52	193,16
12. 02. 2024	198,42	228,06	-	172,07	204,52	192,93
19. 02. 2024	193,87	227,97	-	164,42	204,52	180,45
26. 02. 2024	185,22	235,63	-	175,66	204,52	172,43
04. 03. 2024	186,72	218,96	-	164,41	204,52	185,51
11. 03. 2024	187,14	228,73	-	150,43	189,18	186,51
18. 03. 2024	180,28	224,58	-	157,27	166,17	179,12
25. 03. 2024	182,53	218,09	-	167,00	166,17	168,32
01. 04. 2024	194,02	219,86	-	172,91	173,84	162,50
08. 04. 2024	194,65	215,33	-	164,15	173,84	172,44
15. 04. 2024	180,15	214,12	-	157,71	171,29	189,75
22. 04. 2024	195,25	209,25	-	173,93	171,29	182,91
29. 04. 2024	177,46	208,19	-	168,73	173,84	165,79
<b>06. 05. 2024</b>	<b>178,19</b>	<b>191,14</b>	-	<b>186,02</b>	<b>173,84</b>	<b>173,83</b>
<b>Týždenný vývoj v %</b>	<b>0,4</b>	<b>-8,2</b>	-	<b>10,2</b>	<b>0,0</b>	<b>4,8</b>

Prameň: EK, \*1 údaj sa nezverejňuje (menej ako traja respondenti)

Vysvetlivky: **Pšenica potravinárska**: Belgicko: Brusel - cena zo sila; Nemecko: Mannheim, \*od 16. 10. 2023 cena z Hamburgu - silo; Španielsko: Huesca - cena z kamiónu, \*od 29. 10. 23 Burgos - silo; Taliansko: Boloňa - cena z burzy; Česko: Praha - cena z veľkoobchodu; Francúzsko: Rouen - cena z prístavu; Slovensko: Bratislava - cena najdôležitejších nákupcov; Slovinsko: Lubľana - cena z burzy; Poľsko - národný priemer; Bulharsko - Burgas - cena producentov - sklady; Rumunsko: Banat; Maďarsko: sever Maďarska - cena producentov (FGATE).

## Ceny krmnej kukurice vo vybraných štátoch EÚ

v €/t

Dátum	Nemecko	Belgicko	Francúzsko	Taliansko	Poľsko	Slovensko	Slovinsko
15. 01. 2024	215,00	179,90	-	221,00	-	145,57	180,10
22. 01. 2024	209,00	171,70	200,58	219,00	-	152,97	186,96
29. 01. 2024	208,00	168,60	195,58	216,00	-	157,81	177,09
05. 02. 2024	196,50	164,70	195,58	216,00	-	137,43	181,09
12. 02. 2024	-	164,70	196,51	214,00	-	157,98	178,29
19. 02. 2024	196,00	155,80	-	209,00	-	-	180,35
26. 02. 2024	177,50	147,80	-	205,00	-	149,67	170,77
04. 03. 2024	189,00	147,50	175,44	201,00	-	-	164,54
11. 03. 2024	186,50	147,50	176,44	201,00	-	-	150,59
18. 03. 2024	189,00	152,00	178,44	201,00	-	154,10	181,54
25. 03. 2024	206,50	152,00	185,44	207,00	-	154,72	181,02
01. 04. 2024	-	152,00	192,44	212,00	-	137,33	174,75
08. 04. 2024	206,00	152,00	192,44	210,00	-	-	170,00
15. 04. 2024	211,00	165,50	192,37	210,00	-	-	191,29
22. 04. 2024	212,00	169,00	195,37	210,00	-	163,52	184,40
29. 04. 2024	217,50	169,00	210,37	-	-	-	178,76
<b>06. 05. 2024</b>	<b>218,50</b>	<b>169,00</b>	<b>203,37</b>	<b>214,00</b>	-	-	<b>174,75</b>
<b>Týždenný vývoj v %</b>	<b>0,5</b>	<b>0,0</b>	<b>-3,3</b>	-	-	-	<b>-2,2</b>

Prameň: EK, \*1 údaj sa nezverejňuje (menej ako traja respondenti)

Vysvetlivky: **Kukurica**: Nemecko: Kolín - silo; Belgicko: Brusel - cena zo sila; Francúzsko: Bordeaux - cena z burzy; Poľsko - národný priemer; Slovensko: Bratislava - cena najdôležitejších nákupcov; Slovinsko: Ljubľana - cena z burzy; Taliansko: Boloňa - cena z burzy.

## Ceny krmneho jačmeňa vo vybraných štátoch EÚ

v €/t

Dátum	Holandsko	Belgicko	Francúzsko	Nemecko	Taliansko	Slovensko	Španielsko
15. 01. 2024	206,50	170,30	197,33	189,00	221,50	-	235,00
22. 01. 2024	204,00	170,30	197,58	189,50	217,50	-	229,00
29. 01. 2024	202,50	168,40	194,58	190,00	213,50	-	225,00
05. 02. 2024	198,50	163,00	194,58	187,00	211,50	-	221,00
12. 02. 2024	194,00	163,00	195,51	183,50	208,50	-	218,00
19. 02. 2024	190,00	153,60	185,41	179,00	205,50	-	215,00
26. 02. 2024	180,50	144,30	181,19	167,00	201,50	-	212,00
04. 03. 2024	181,00	144,10	183,69	170,00	199,50	-	208,00
11. 03. 2024	175,00	144,10	173,44	165,00	199,50	-	206,00
18. 03. 2024	181,00	142,20	181,44	169,00	199,50	-	206,00
25. 03. 2024	184,00	142,20	183,84	170,00	199,50	157,92	207,00
01. 04. 2024	191,50	142,20	185,84	177,00	199,50	-	218,00
08. 04. 2024	194,00	142,20	187,44	177,00	199,50	-	218,00
15. 04. 2024	193,50	157,50	188,27	165,00	199,50	-	210,00
22. 04. 2024	198,00	162,80	190,37	165,50	199,50	-	207,00
29. 04. 2024	206,00	162,80	198,47	166,00	-	-	215,00
<b>06. 05. 2024</b>	<b>206,50</b>	<b>162,80</b>	<b>197,47</b>	<b>172,50</b>	<b>199,50</b>	-	<b>213,00</b>
<b>Týždenný vývoj v %</b>	<b>0,2</b>	<b>0,0</b>	<b>-0,5</b>	<b>3,9</b>	-	-	<b>-0,9</b>

Prameň: EK, \*1 údaj sa nezverejňuje (menej ako traja respondenti)

Vysvetlivky: **Jačmeň krmny**: Holandsko: cena z burzy; Belgicko: Brusel - cena z burzy; Francúzsko: Rouen - cena z burzy; Nemecko: Hamburg - silo; Taliansko: Boloňa - cena z burzy; Španielsko: Valladolid - cena tovaru zo sila; Slovensko: Bratislava - cena najdôležitejších nákupcov.

## Mesačné porovnanie cien múk pre výrobnú spotrebu

Ceny za apríl 2024 sa zisťovali od 1. 5. do 17. 5. 2024

Ceny sa uvádzajú bez DPH a bez dopravy

Názov produktu	Cena	Zso	Sso	Vso	SR spolu		Vývoj cien			
					Apríl 2024	Marec 2024	Apríl 2024/ Marec 2024		Apríl 2024/ Apríl 2023	
					€/t		€/t	%	€/t	%
Pšeničná múka hladká špeciál pekárska (T-512) - voľne ložená	Min.	245,00	*1	*1	<b>245,00</b>	230,00	15,00	6,5	25,00	11,4
	Max.	425,00			<b>425,00</b>	425,00			-138,92	-24,6
	Priem.	<b>342,71</b>			<b>342,71</b>	<b>343,03</b>	<b>-0,31</b>	<b>-0,1</b>	<b>-113,02</b>	<b>-24,8</b>
	Očakáv.	344,41			<b>344,41</b>	344,68			x	x
Pšeničná múka hladká špeciál pekárska (T-512) - 50 kg balenie	Min.	286,50	*1	-	<b>286,50</b>	240,00	46,50	19,4	16,50	6,1
	Max.	540,00			<b>540,00</b>	540,00			-70,00	-11,5
	Priem.	<b>380,78</b>			<b>382,94</b>	<b>384,12</b>	<b>-1,18</b>	<b>-0,3</b>	<b>-18,70</b>	<b>-4,7</b>
	Očakáv.	379,80			<b>382,19</b>	381,10			x	x
Pšeničná múka hladká (T-650) - voľne ložená	Min.	275,51	*1	*1	<b>275,51</b>	296,63	-21,12	-7,1	65,51	31,2
	Max.	395,00			<b>395,00</b>	395,00			-162,75	-29,2
	Priem.	<b>331,35</b>			<b>331,35</b>	<b>333,76</b>	<b>-2,41</b>	<b>-0,7</b>	<b>-102,36</b>	<b>-23,6</b>
	Očakáv.	332,94			<b>332,94</b>	331,56			x	x
Pšeničná múka hladká (T-650) - 50 kg balenie	Min.	300,00	-	*1	<b>300,00</b>	235,00	65,00	27,7	50,00	20,0
	Max.	420,00			<b>420,00</b>	420,00			-150,18	-26,3
	Priem.	<b>381,58</b>			<b>380,23</b>	<b>389,74</b>	<b>-9,51</b>	<b>-2,4</b>	<b>-29,62</b>	<b>-7,2</b>
	Očakáv.	379,77			<b>378,57</b>	384,53			x	x
Pšeničná múka polohrubá výberová (T-400) - voľne ložená	Min.	*1	*1	*1	*1	*1	-	-	*1	-
	Max.									
	Priem.									
	Očakáv.								x	x
Pšeničná múka polohrubá výberová (T-400) - 50 kg balenie	Min.	348,00	*1	*1	<b>348,00</b>	348,00			48,00	16,0
	Max.	435,00			<b>435,00</b>	435,00			-115,00	-20,9
	Priem.	<b>394,28</b>			<b>394,28</b>	<b>401,09</b>	<b>-6,81</b>	<b>-1,7</b>	<b>-82,05</b>	<b>-17,2</b>
	Očakáv.	389,25			<b>389,25</b>	390,29			x	x
Pšeničná múka hrubá Zlatý klas (T-450) - voľne ložená	Min.	310,00	-	-	<b>310,00</b>	313,00	-3,00	-1,0	45,00	17,0
	Max.	415,00			<b>415,00</b>	415,00			-115,26	-21,7
	Priem.	<b>359,64</b>			<b>359,64</b>	<b>362,55</b>	<b>-2,91</b>	<b>-0,8</b>	<b>-60,91</b>	<b>-14,5</b>
	Očakáv.	361,27			<b>361,27</b>	367,69			x	x
Pšeničná múka hrubá Zlatý klas (T-450) - 50 kg balenie	Min.	329,00	*1	-	<b>329,00</b>	329,00			29,00	9,7
	Max.	445,00			<b>445,00</b>	445,00			-138,40	-23,7
	Priem.	<b>394,70</b>			<b>393,80</b>	<b>404,37</b>	<b>-10,57</b>	<b>-2,6</b>	<b>-9,28</b>	<b>-2,3</b>
	Očakáv.	395,17			<b>394,27</b>	401,50			x	x
Pšeničná múka chlebová (T-1050) - voľne ložená	Min.	310,00	*1	*1	<b>310,00</b>	310,00			90,00	40,9
	Max.	385,00			<b>385,00</b>	385,00			-125,00	-24,5
	Priem.	<b>335,93</b>			<b>335,93</b>	<b>344,43</b>	<b>-8,51</b>	<b>-2,5</b>	<b>-108,90</b>	<b>-24,5</b>
	Očakáv.	333,43			<b>333,43</b>	334,20			x	x
Pšeničná múka chlebová (T-1050) - 50 kg balenie	Min.	345,00	*1	-	<b>345,00</b>	350,00	-5,00	-1,4	95,00	38,0
	Max.	405,00			<b>405,00</b>	405,00			-125,00	-23,6
	Priem.	<b>370,78</b>			<b>367,29</b>	<b>370,73</b>	<b>-3,44</b>	<b>-0,9</b>	<b>-20,83</b>	<b>-5,4</b>
	Očakáv.	361,03			<b>366,45</b>	368,80			x	x
Ražná múka chlebová (T-930) - voľne ložená	Min.	295,00	-	-	<b>295,00</b>	295,00			75,00	34,1
	Max.	395,00			<b>395,00</b>	395,00			-120,00	-23,3
	Priem.	<b>346,49</b>			<b>346,49</b>	<b>347,01</b>	<b>-0,52</b>	<b>-0,2</b>	<b>-66,27</b>	<b>-16,1</b>
	Očakáv.	350,18			<b>350,18</b>	349,77			x	x
Ražná múka chlebová (T-930) - 50 kg balenie	Min.	326,31	*1	-	<b>326,31</b>	329,00	-2,69	-0,8	86,31	36,0
	Max.	540,00			<b>540,00</b>	540,00			-70,00	-11,5
	Priem.	<b>386,16</b>			<b>385,52</b>	<b>392,10</b>	<b>-6,58</b>	<b>-1,7</b>	<b>-62,68</b>	<b>-14,0</b>
	Očakáv.	384,85			<b>384,24</b>	388,56			x	x

Prameň: PPA – ATIS

Vysvetlivky: Zso (Bratislavský, Trnavský, Trenčiansky a Nitriansky kraj), Sso (Žilinský a Banskobystrický kraj), Vso (Košický a Prešovský kraj).

\*1 - údaj nezverejňujeme, menej ako traja respondenti.

Vývoj cien je rozdiel cien pred mesiacom, resp. rokom a zistenou cenou v aktuálnom mesiaci.

Min. = minimálna cena z nahlásených minimálnych cien v sledovanom období.

Max. = maximálna cena z nahlásených maximálnych cien v sledovanom období.

Priem. = priemerná cena vypočítaná ako vážený priemer.

## Mesačné porovnanie odbytových cien múk v drobnospotrebiteľskom balení

Ceny za apríl 2024 sa zisťovali od 1. 5. do 17. 5. 2024

Ceny sa uvádzajú bez DPH a bez dopravy

Názov produktu	Cena	Zso	Sso	Vso	SR spolu		Vývoj cien			
					Apríl 2024	Marec 2024	Apríl 2024/ Marec 2024		Apríl 2024/ Apríl 2023	
					€/t		€/t	%	€/t	%
Pšeničná múka hladká špeciál 00 Extra (1 kg)	Min.	329,39	-	*1	<b>329,39</b>	324,29	5,10	1,6	79,39	31,8
	Max.	505,00			<b>505,00</b>	505,00			-78,26	-13,4
	Priem.	<b>392,80</b>			<b>392,80</b>	<b>369,92</b>	<b>22,88</b>	<b>6,2</b>	<b>-128,79</b>	<b>-24,7</b>
	Očakáv.	389,06			<b>389,06</b>	381,41			x	x
Pšeničná múka hladká T-650 (1 kg)	Min.	340,00	*1	-	<b>340,00</b>	360,00	-20,00	-5,6	90,00	36,0
	Max.	505,00			<b>505,00</b>	505,00			-65,00	-11,4
	Priem.	<b>400,26</b>			<b>400,26</b>	<b>421,61</b>	<b>-21,35</b>	<b>-5,1</b>	<b>-68,69</b>	<b>-14,6</b>
	Očakáv.	397,25			<b>397,25</b>	413,27			x	x
Pšeničná múka polohrubá výberová (1 kg)	Min.	340,00	*1	*1	<b>340,00</b>	360,00	-20,00	-5,6	90,00	36,0
	Max.	505,00			<b>505,00</b>	505,00			-65,00	-11,4
	Priem.	<b>392,79</b>			<b>392,79</b>	<b>402,11</b>	<b>-9,32</b>	<b>-2,3</b>	<b>-131,72</b>	<b>-25,1</b>
	Očakáv.	387,71			<b>387,71</b>	391,88			x	x
Pšeničná múka hrubá Zlatý klas (1kg)	Min.	340,00	*1	-	<b>340,00</b>	360,00	-20,00	-5,6	90,00	36,0
	Max.	505,00			<b>505,00</b>	505,00			-65,00	-11,4
	Priem.	<b>402,57</b>			<b>402,57</b>	<b>408,17</b>	<b>-5,61</b>	<b>-1,4</b>	<b>-89,36</b>	<b>-18,2</b>
	Očakáv.	400,83			<b>400,83</b>	400,73			x	x

Prameň: PPA – ATIS

Vysvetlivky: Zso (Bratislavský, Trnavský, Trenčiansky a Nitriansky kraj), Sso (Žilinský a Banskobystrický kraj), Vso (Košický a Prešovský kraj).

\*1 - údaj nezverejňujeme, menej ako traja respondenti.

Vývoj cien je rozdiel cien pred mesiacom, resp. rokom a zistenou cenou v aktuálnom mesiaci.

Min. = minimálna cena z nahlásených minimálnych cien v sledovanom období.

Max. = maximálna cena z nahlásených maximálnych cien v sledovanom období.

Priem. = priemerná cena vypočítaná ako vážený priemer.

## Komentár k odbytovým cenám potravinárskych múk

### Múky na výrobnú spotrebu

#### Pšeničné múky

**Medzimesačný vývoj:** V apríli 2024 oproti predchádzajúcemu mesiacu oslabili všetky priemerné odbytové ceny (OC), Vývoj priemerných odbytových cien pšeničných múk pre výrobnú spotrebu sa pohyboval v intervale od - 0,1 % (pšeničná múka hladká špeciál pekárska T-512 voľne ložená) do -2,6 % (pšeničná múka hrubá Zlatý klas T-450 v 50-kg balení).

**Medziročný vývoj:** Medziročný vývoj priemerných OC pšeničných múk sa v apríli tohto roka pohyboval v intervale od - 2,3 % (pšeničná múka hrubá Zlatý klas T-450 v 50-kg balení) do - 24,8 % (pšeničná múka hladká špeciál pekárska T-512 voľne ložená).

#### Ražné múky

**Medzimesačný vývoj:** V apríli tohto roka medzimesačne klesli OC ražnej múky chlebovej T-930: pri voľne loženej o 0,2 % na úroveň 346,49 €/t a pri 50-kg balení o 1,7 % na úroveň 385,52 €/t.

**Medziročný vývoj:** Priemerné odbytové ceny ražnej múky chlebovej T-930 boli v apríli 2024 medziročne nižšie: pri voľne loženej o 16,1 % (- 66,27 €/t) a pri 50-kg balení o 14,0 % (- 62,68 €/t).

### Múky v 1-kg drobnospotrebiteľskom balení

**Medzimesačný vývoj:** V apríli 2024 v porovnaní s marcom sa vývoj priemerných odbytových cien pšeničných múk v 1-kg balení pohyboval v intervale od - 5,1 % (pšeničná múka hladká T - 650) do + 6,2 % (pšeničná múka hladká špeciál 00Extra).

**Medziročný vývoj:** V apríli tohto roka v porovnaní s rovnakým obdobím 2023 vývoj odbytových cien pšeničných múk v 1-kg drobnospotrebiteľskom balení nachádzal v intervale od - 14,6 % (pšeničná múka hladká T - 650) až do - 25,1 % (pšeničná múka polohrubá výberová).

©PPA – ATIS

## Mesačné porovnanie odbytových cien krmných zmesí pre ošípané

Ceny za apríl 2024 sa zisťovali od 1. 5. do 17. 5. 2024

Ceny sa uvádzajú bez DPH a bez dopravy

Názov produktu	Cena	SR spolu		Vývoj cien				
		Apríl 2024	Marec 2024	Apríl 2024/ Marec 2024		Apríl 2024/ Apríl 2023		
		€/t		€/t	%	€/t	%	
KZ pre OŠÍPANÉ	OŠ 02 Štartér	Min.	425,00	425,00	8,00	1,6	-57,00	-10,1
		Max.	509,00	501,00				
		Priem.	457,00	455,78	1,22	0,3	-7,50	-1,6
		Očakáv.	459,50	447,81			x	x
	OŠ 03 Predvýkrm	Min.	354,00	348,00	6,00	1,7	-36,00	-9,2
		Max.	800,00	800,00			370,00	86,0
		Priem.	396,16	392,72	3,44	0,9	-4,71	-1,2
		Očakáv.	401,06	355,06			x	x
	OŠ 06 Dokrm	Min.	209,73	209,73			-170,27	-44,8
		Max.	710,00	710,00				
		Priem.	215,02	213,65	1,37	0,6	-193,27	-47,3
		Očakáv.	214,99	212,46			x	x
	OŠ 08 Prasné prasnice	Min.	213,05	213,05			-137,95	-39,3
		Max.	410,00	410,00			-138,00	-25,2
		Priem.	230,84	233,71	-2,87	-1,2	-175,12	-43,1
		Očakáv.	230,84	233,71			x	x
OŠ 09 Dojčiacie prasnice	Min.	275,12	275,12			-124,88	-31,2	
	Max.	430,00	430,00			-20,00	-4,4	
	Priem.	288,88	305,89	-17,01	-5,6	-142,12	-33,0	
	Očakáv.	288,88	304,13			x	x	

Prameň: PPA – ATIS

## Mesačné porovnanie odbytových cien krmných zmesí pre hydinu

Ceny za apríl 2024 sa zisťovali od 1. 5. do 17. 5. 2024

Ceny sa uvádzajú bez DPH a bez dopravy

Názov produktu	Cena	SR spolu		Vývoj cien				
		Apríl 2024	Marec 2024	Apríl 2024/ Marec 2024		Apríl 2024/ Apríl 2023		
		€/t		€/t	%	€/t	%	
KZ pre HYDINU	HYD 01 Výkrm brojlerov, štartér	Min.	*1	*1				*1
		Max.						
		Priem.						
		Očakáv.					x	x
	HYD 02 Výkrm brojlerov, rastová	Min.	361,00	*1			-95,00	-20,8
		Max.	470,00				-68,00	-12,6
		Priem.	387,61				-75,70	-16,3
		Očakáv.	386,36				x	x
	HYD 03 Výkrm brojlerov, finálna	Min.	361,00	326,00	35,00	10,7	-57,00	-13,6
		Max.	451,00	449,00	2,00	0,5	-80,00	-15,1
		Priem.	421,50	330,44	91,06	27,6	-8,07	-1,9
		Očakáv.	421,00	333,86			x	x
	HYD 10 nosnice	Min.	274,00	274,00			-85,00	-23,7
		Max.	455,00	450,00	5,00	1,1	-19,00	-4,0
		Priem.	293,13	292,93	0,20	0,1	-78,43	-21,1
		Očakáv.	293,13	280,51			x	x

Prameň: PPA – ATIS

Vysvetlivky: \*1 - údaj nezverejňujeme, menej ako traja respondenti.

Vývoj cien je rozdiel cien pred mesiacom, resp. rokom a zistenou cenou v aktuálnom mesiaci.

Min. = minimálna cena z nahlásených minimálnych cien v sledovanom období.

Max. = maximálna cena z nahlásených maximálnych cien v sledovanom období.

Priem. = priemerná cena vypočítaná ako vážený priemer.

## Komentár k odbytovým cenám kŕmnych zmesí

### Kŕmne zmesi pre ošípané

**Medzimesačný vývoj:** V apríli 2024 boli priemerné odbytové ceny (OC) kŕmnych zmesí pre ošípané na úrovni: pri OŠ 02 (štartér) 457,- €/t, pri OŠ 03 (predvýkrm) 396,16 €/t, pri OŠ 06 (dokrm) 215,02 €/t, pri OŠ 08 (prasné prasnice) 230,84 €/t a OŠ 09 (dojčiace prasnice) 288,88 €/t. V medzimesačnom porovnaní posilnili OC kŕmnych zmesí pre ošípané: OŠ 02 (štartér) o 0,3%, OŠ 03 (predvýkrm) o 0,9 % a OŠ 06 (dokrm) o 0,6 %. Naopak, oslabil OC kŕmnej zmesi pre ošípané: OŠ 08 (prasné prasnice) o 1,2 %, a Š 09 (dojčiace prasnice) o 5,6 %.

**Medziročný vývoj:** V marci tohto roka sa medziročný vývoj priemerných odbytových cien KZ pre ošípané pohyboval v intervale od -1,2 % (OŠ 03 predvýkrm) do - 47,3 % (OŠ 06 dokrm).

### Kŕmne zmesi pre hydinu

**Medzimesačný vývoj:** V apríli 2024 bola priemerná odbytová cena (OC) kŕmnej zmesi pre hydinu HYD 03 Výkrm brojlerov, finálna na úrovni 421,50 €/t a medzimesačne prudko stúpila (+27,6 %). Priemerná OC kŕmnej zmesi pre hydinu HYD 02 Výkrm brojlerov, rastová bola na úrovni 387,61 €/t. Mierne stúpila priemerná OC kŕmnej zmesi pre hydinu HYD 10 nosnice (+ 0,1 %.) a dostala sa na úroveň 293,13 €/t.

**Medziročný vývoj:** Priemerné odbytové ceny kŕmnych zmesí pre hydinu boli medziročne nižšie: pri HYD 02 Výkrm brojlerov, rastová o 75,70 €/t, (- 16,3 %), pri HYD 03 Výkrm brojlerov, finálna o 8,07 €/t, (- 1,9 %) a pri HYD 10 nosnice o 21,1 %, čo predstavuje pokles o 78,43 €/t.

### Mlynské krmivá

**Medzimesačný vývoj:** V apríli 2024 bola priemerná odbytová cena otrúb na úrovni 85,23 €/t a medzimesačne klesla o 2,6 %.

**Medziročný vývoj:** Priemerná odbytová cena otrúb bola v apríli tohto roka oproti rovnakému obdobiu minulého roka lacnejšia o 51,9 %, čo predstavuje pokles ceny o 91,86 €/t.

©PPA - ATIS

## Mesačné porovnanie odbytových cien mlynských krmív od spracovateľov

Ceny za apríl 2024 sa zisťovali od 1. 5. do 17. 5. 2024

Ceny sa uvádzajú bez DPH a bez dopravy

Názov produktu	Cena	Zso	Sso	Vso	SR spolu		Vývoj cien				
					Apríl 2024	Marec 2024	Apríl 2024/ Marec 2024		Apríl 2024/ Apríl 2023		
					€/t		€/t	%	€/t	%	
Mlynské krmivá	Kŕmna múka	Min.	*1	-	-	*1	*1				
		Max.									
		Priem.									
		Očakáv								x	x
	Otruby	Min.	60,00	*1	*1	60,00	50,00	10,00	20,0	-10,00	-14,3
		Max.	130,00			130,00	126,00	4,00	3,2	-130,00	-50,0
		Priem.	85,23			85,23	87,46	-2,23	-2,6	-91,86	-51,9
		Očakáv	68,86			68,86	69,02			x	x

Prameň: PPA – ATIS

Vysvetlivky: Zso (Bratislavský, Trnavský, Trenčiansky a Nitriansky kraj), Sso (Žilinský a Banskobystrický kraj), Vso (Košícký a Prešovský kraj).

\*1 - údaj nezverejňujeme, menej ako traja respondenti.

Vývoj cien je rozdiel cien pred mesiacom, resp. rokom a zistenou cenou v aktuálnom mesiaci.

Min. = minimálna cena z nahlásených minimálnych cien v sledovanom období.

Max. = maximálna cena z nahlásených maximálnych cien v sledovanom období.

Priem. = priemerná cena vypočítaná ako vážený priemer.

## Mesačné porovnanie odbytových cien pekárskeho výrobkov a cestovín v SR

Ceny za apríl 2024 sú vypočítané z údajov za 14. - 17. týždeň 2024

Ceny sa uvádzajú bez DPH a bez dopravy

Názov produktu	m. j.	Cena	Zso	Sso	Vso	SR spolu		Vývoj cien			
						Apríl 2024	Marec 2024	Apríl 2024/ Marec 2024		Apríl 2024/ Apríl 2023	
						€/m. j.				€/m. j.	%
Chlieb pšenično-ražný	100 kg	Min.	88,00	95,57	110,67	<b>88,00</b>	87,00	1,00	1,2	-7,57	-7,9
		Max.	525,60	297,50	222,50	<b>525,60</b>	525,60				
		Priem.	<b>129,33</b>	<b>142,57</b>	<b>148,32</b>	<b>133,13</b>	<b>131,45</b>	<b>1,68</b>	<b>1,3</b>	<b>1,22</b>	<b>0,9</b>
		Očakáv.	129,33	147,80	148,32	<b>133,88</b>	132,25			x	x
Rožok tukový 40 g	100 ks	Min.	-	5,00	-	<b>5,00</b>	5,00			0,00	0,0
		Max.		8,31		<b>8,31</b>	8,31			-3,99	-32,4
		Priem.		<b>6,80</b>		<b>6,80</b>	<b>6,80</b>			<b>-0,94</b>	<b>-12,1</b>
		Očakáv.		8,40		<b>8,40</b>	8,40			x	x
Rožok tukový 50 g	100 ks	Min.	6,00	6,00	5,57	<b>5,57</b>	5,30	0,27	5,1	0,57	11,4
		Max.	13,00	13,00	12,75	<b>13,00</b>	13,00				
		Priem.	<b>8,66</b>	<b>9,03</b>	<b>8,58</b>	<b>8,72</b>	<b>8,72</b>			<b>0,16</b>	<b>1,8</b>
		Očakáv.	8,66	9,12	8,58	<b>8,74</b>	8,74			x	x
Cestoviny vaječné (koliienka) 400 g	100 kg	Min.	-	112,50	-	<b>112,50</b>	112,50			-12,00	-9,6
		Max.		139,31		<b>139,31</b>	137,50	1,81	1,3	-30,69	-18,1
		Priem.		<b>128,36</b>		<b>128,36</b>	<b>125,79</b>	<b>2,57</b>	<b>2,0</b>	<b>3,58</b>	<b>2,9</b>
		Očakáv.		131,08		<b>131,08</b>	120,29			x	x

Prameň: PPA – ATIS

Vysvetlivky: Zso (Bratislavský, Trnavský, Trenčiansky a Nitriansky kraj), Sso (Žilinský a Banskobystrický kraj), Vso (Košický a Prešovský kraj).

\*1 - údaj nezverejňujeme, menej ako traja respondenti.

Vývoj cien je rozdiel cien pred týždňom, resp. rokom a zistenou cenou v aktuálnom týždni.

Min. = minimálna cena z nahlásených minimálnych cien v sledovanom období.

Max. = maximálna cena z nahlásených maximálnych cien v sledovanom období.

Priem. = priemerná cena vypočítaná ako vážený priemer.

### Komentár k odbytovým cenám chleba, rožkov a cestovín

#### Chlieb

**Medzimesačný vývoj:** V apríli 2024 bola priemerná odbytová cena (OC) pšenično-ražného chleba na úrovni 133,13 €/100 kg a v porovnaní s marcom stúpla o 1,3 % (+ 1,68 €/100 kg).

**Medziročný vývoj:** V medziročnom porovnaní posilnila odbytová cena pšenično-ražného chleba o 0,9 %, čo predstavuje nárast odbytovej ceny o 1,22 €/100 kg.

#### Rožky

**Medzimesačný vývoj:** V apríli tohto roka oproti marcu sa odbytové ceny tukového rožka (40 g) resp. (50 g) nezmenili a ostali na úrovni 6,80 €/100 ks resp. 8,72 €/100 ks.

**Medziročný vývoj:** Priemerná odbytová cena tukového rožka (40 g) bola medziročne nižšia až o 12,1 % (- 0,94 €/100 ks) a naopak, odbytová cena 50 g tukového rožka medziročne vzrástla o 1,8 % (+ 0,16 €/100 ks).

#### Cestoviny

**Medzimesačný vývoj:** V apríli 2024 bola priemerná odbytová cena vaječných cestovín (400 g) na úrovni 128,36 €/100 kg a medzimesačne sme zaznamenali nárast OC o 2,0 % (+ 2,57 €/100 kg).

**Medziročný vývoj:** Priemerná odbytová cena vaječných cestovín (400 g) bola v apríli tohto roka vyššia o 2,9 % (+ 3,58 €/100 kg) ako v apríli 2023.

©PPA - ATIS

## Priemerné spotrebiteľské ceny vybraných výrobkov v SR

### Priemerné spotrebiteľské ceny v roku 2023

Ceny sú v €/m. j. vrátane DPH

Názov produktu	m. j.	2023												Priemer roka 2023
		1.	2.	3.	4.	5.	6.	7.	8.	9.	10.	11.	12.	
Pšeničná múka hladká	1 kg	0,805	0,837	0,795	0,819	0,780	0,660	0,716	0,628	0,688	0,609	0,571	0,598	<b>0,709</b>
Pšeničná múka polohrubá	1 kg	0,786	0,813	0,779	0,795	0,759	0,659	0,704	0,614	0,667	0,595	0,562	0,566	<b>0,692</b>
Pšeničná múka hrubá	1 kg	0,756	0,794	0,773	0,782	0,775	0,644	0,668	0,609	0,674	0,564	0,587	0,584	<b>0,684</b>
Chlieb obyčajný	1 kg	2,426	2,423	2,475	2,490	2,479	2,484	2,493	2,485	2,486	2,506	2,501	2,494	<b>2,479</b>
Rožok biely obyčajný 40 g	1 ks	0,108	0,110	0,111	0,109	0,112	0,111	0,111	0,111	0,111	0,111	0,110	0,110	<b>0,110</b>
Cestoviny vaječné	500 g	1,756	1,940	1,796	1,905	1,854	1,916	1,798	1,743	1,816	1,753	1,975	1,907	<b>1,847</b>
Slnčnicový olej	1 l	2,441	2,441	2,441	2,441	2,441	2,441	2,441	2,441	2,441	2,441	2,441	2,441	<b>2,441</b>
Repkový olej	1 l	2,553	2,284	2,365	2,313	2,330	2,262	2,108	2,216	2,034	1,984	1,952	1,964	<b>2,197</b>

Prameň: ŠÚ SR

Vysvetlivky: \* Aktualizované údaje za rok 2023 podľa novej metodiky ŠÚ SR

### Priemerné spotrebiteľské ceny v roku 2024

Ceny sú v €/m. j. vrátane DPH

Názov produktu	m. j.	2024												Medzimesačný vývoj (%)	Medziročný vývoj 2024/23(%)	
		1.	2.	3.	4.	5.	6.	7.	8.	9.	10.	11.	12.			
Pšeničná múka hladká	1 kg	0,682	0,603	0,547	<b>0,571</b>										4,4	-30,3
Pšeničná múka polohrubá	1 kg	0,630	0,586	0,532	<b>0,555</b>										4,3	-30,2
Pšeničná múka hrubá	1 kg	0,593	0,585	0,533	<b>0,588</b>										10,3	-24,8
Chlieb obyčajný	1 kg	2,526	2,497	2,480	<b>2,469</b>										-0,4	-0,8
Rožok biely obyčajný 40 g	1 ks	0,110	0,109	0,109	<b>0,108</b>										-0,9	-0,9
Cestoviny vaječné	500 g	1,763	1,794	1,823	<b>1,856</b>										1,8	-2,6
Slnčnicový olej	1 l	1,746	1,613	1,419	<b>1,518</b>										7,0	-37,8
Repkový olej	1 l	1,699	1,761	1,970	<b>1,925</b>										-2,3	-16,8

Prameň: ŠÚ SR

Vysvetlivky: \* Aktualizované údaje za rok 2023 podľa novej metodiky ŠÚ SR

## Týždenné nákupné ceny konzumných zemiakov od producentov za 20. týždeň 2024

Ceny za 20. týždeň 2024 zisťované v dňoch 20. 5. -23. 5. 2024

Ceny sú uvedené bez DPH a bez dopravy

Trend týždenného cenového vývoja	Názov produktu	Cena	Zso	Sso	Vso	SR spolu		Vývoj cien			
						20. t. 2024	19. t. 2024	Týždenný		Medziročný	
						€/100 kg		€/100 kg	%	€/100 kg	%
↗	Zemiaky konzumné neskoré	Min.	*1	-	*1	46,00	46,00			6,00	15,0
		Max.				68,00	68,00			11,00	19,3
		Priem.				57,78	57,66	0,12	0,2	6,45	12,6
		Očakáv.				57,78	57,66			x	x

Prameň: PPA – ATIS

Vysvetlivky: Zso (Bratislavský, Trnavský, Trenčiansky a Nitriansky kraj), Sso (Žilinský a Banskobystrický kraj), Vso (Košický a Prešovský kraj).

\*1 - údaj nezverejňujeme, menej ako traja respondenti.

Vývoj cien je rozdiel cien pred týždňom, resp. rokom a zistenou cenou v aktuálnom týždni.

Min. = minimálna cena z nahlásených minimálnych cien v sledovanom období.

Max. = maximálna cena z nahlásených maximálnych cien v sledovanom období.

Priem. = priemerná cena vypočítaná ako vážený priemer.

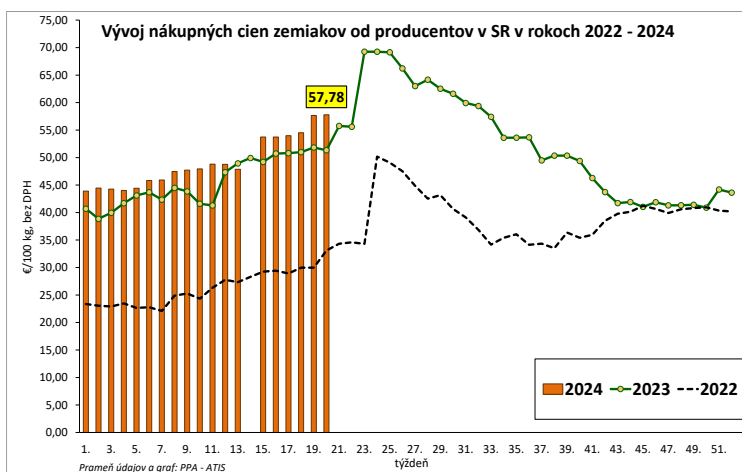
## Vývoj nákupných cien konzumných zemiakov z domácej produkcie

### Týždenný vývoj nákupných cien (NC) zemiakov od producentov v SR

V 20. týždni 2024 predávali respondenti PPA - ATIS neskoré konzumné zemiaky v priemere po 57,78 €/100 kg a oproti 19. týždňu tohto roka sa ich nákupná cena stabilizovala. Respondenti PPA - ATIS predávali neskoré konzumné zemiaky z domácej produkcie v rozpätí cien od 46,- €/100 kg do 68,- €/100 kg.

### Medziročný vývoj cien

V porovnaní s 20. týždňom 2023 bola v 20. týždni 2024 priemerná nákupná cena od producentov neskorých konzumných zemiakov výrazne vyššia, a to až o 12,6 %, čo predstavuje medziročný nárast nákupnej ceny o 6,45 €/100 kg.



### Mesačný vývoj nákupných cien konzumných zemiakov z domácej produkcie

**Medzimesačný vývoj:** V apríli 2024 respondenti PPA - ATIS predávali neskoré konzumné zemiaky domácej produkcie v cenovom rozpätí od 46,- €/100 kg do 64,- €/100 kg a za priemernú cenu 53,93 €/100 kg. V porovnaní s marcom tohto roka priemerná cena neskorých konzumných zemiakov stúpila o 11,5 % (+5,55 €/100 kg). Respondenti PPA - ATIS predávali v apríli 2024 nasledujúce odrody neskorých konzumných zemiakov: Alegria, Annalena, Baltic Rose, Belana, Bernina, Gala, Georgina, Glorietta, Elfe, Jelly, Laura, Madeira, Marabel, Simoneta, Soraya, Sumita, Toscana, Wega a Wendy.

**Medziročný vývoj:** Priemerné nákupné ceny neskorých konzumných zemiakov z domácej produkcie boli v apríli tohto roka oproti rovnakému obdobiu minulého roka vyššie o 7,4 % (+3,73 €/100 kg).

©PPA – ATIS

## Mesačné nákupné ceny zemiakov od producentov v SR

Ceny za apríl 2024 sú vypočítané z údajov za 14. - 17. týždeň 2024

Ceny sú uvedené bez DPH a bez dopravy

Názov produktu	Cena	Zso	Sso	Vso	SR spolu		Vývoj cien			
					Apríl 2024	Marec 2024	Apríl 2024/ Marec 2024		Apríl 2024/ Apríl 2023	
					€/100 kg		€/100 kg	%	€/100 kg	%
Zemiaky konzumné neskoré	Min.	46,00	-	47,00	46,00	41,00	5,00	12,2	11,00	31,4
	Max.	65,00		47,00	65,00	57,00	8,00	14,0	8,00	14,0
	Priem.	56,39		47,00	53,93	48,39	5,55	11,5	3,73	7,4
	Očakáv.	54,91		47,00	52,84	48,40			x	x

Vysvetlivky: Zso (Bratislavský, Trnavský, Trenčiansky a Nitriansky kraj), Sso (Žilinský a Banskobystrický kraj), Vso (Košický a Prešovský kraj).

\*1 - údaj nezverejňujeme, menej ako traja respondenti.

Vývoj cien je rozdiel cien pred týždňom, resp. rokom a zistenou cenou v aktuálnom týždni.

Min. = minimálna cena z nahlásených minimálnych cien v sledovanom období.

Max. = maximálna cena z nahlásených maximálnych cien v sledovanom období.

Priem. = priemerná cena vypočítaná ako vážený priemer.

## Odbytové ceny zemiakov z veľkoobchodu v SR

Ceny za 18. týždeň 2024

Ceny 1. triedy sa uvádzajú v €/kg bez DPH

Názov produktu	Cena	Zso	Sso	Vso	SR		Vývoj cien	
					18. t. 2024	16. t. 2024	18. t. 2024/ 16. t. 2024	18. t. 2024/2023
					€/kg		%	
Zemiaky neskoré konzumné domáca produkcia	Min.	*1	*1	0,75	0,75	0,75		50,0
	Max.			0,92	1,10	1,10		39,2
	Priem.			0,84	0,91	0,91	0,2	50,1
Zemiaky konzumné import	Min.	*1	*1	*1	0,75	0,75		36,4
	Max.				0,90	0,90		20,0
	Priem.				0,83	0,83		29,0

Vysvetlivky: SR - Slovensko spolu, Zso - západoslovenská oblasť (Bratislavský, Trnavský, Trenčiansky a Nitriansky kraj), Sso - stredoslovenská oblasť (Žilinský a Banskobystrický kraj), Vso - východoslovenská oblasť (Košický a Prešovský kraj), \*1 údaj nezverejňujeme (menej ako traja respondenti).

## Priemerné spotrebiteľské ceny zemiakov v SR

Ceny sú v €/kg vrátane DPH

Rok/Mesiac	1.	2.	3.	4.	5.	6.	7.	8.	9.	10.	11.	12.
2023	0,814	0,935	0,973	0,988	0,949	1,170	1,034	0,982	0,963	0,930	0,856	1,017
2024	0,952	1,064	1,037	1,055								
Medzimesačný vývoj (%)	-6,4	11,8	-2,5	1,7								
Medziročný vývoj 2024/23(%)	17,0	13,8	6,6	6,8								

Prameň: ŠÚ SR

Vysvetlivky: \* Aktualizované údaje za rok 2023 podľa novej metodiky ŠÚ SR.

## Ceny zemiakov v zahraničí

### Porovnanie priemerných cien konzumných zemiakov v ČR

v Kč/kg

Týždeň/rok	Ceny poľnohospodárskych výrobcov		Medziročný vývoj %	Obchodné odbytové ceny		Medziročný vývoj %
	2022/2023 Kč/kg	2023/2024 Kč/kg		2022/2023 Kč/kg	2023/2024 Kč/kg	
12. týž. 2024	7,95	10,10	27,0	10,67	13,42	25,8
14. týž. 2024	8,00	10,44	30,5	10,69	13,72	28,3
16. týž. 2024	8,02	10,55	31,5	10,72	13,82	28,9
18. týž. 2024	<b>8,07</b>	<b>10,74</b>	<b>33,1</b>	<b>10,86</b>	<b>14,06</b>	<b>29,5</b>

Prameň: TIS ČR SZIF

Kurz ECB ku dňu 3.5.2024, 1 EUR = 25,025 CZK

### Priemerné spotrebiteľské ceny konzumných zemiakov v ČR

v Kč/kg

Rok/Mesiac	1.	2.	3.	4.	5.	6.	7.	8.	9.	10.	11.	12.
2021	14,69	16,62	16,76	16,27	14,75	24,55	17,57	14,71	12,88	14,42	14,56	14,98
2022	18,43	20,42	19,57	20,35	21,44	25,53	19,44	15,36	18,03	15,99	18,31	19,95
2023	20,20	20,27	20,12	21,98	21,31	29,31	26,32	27,73	28,14	27,69	23,28	24,61
2024	<b>27,70</b>	<b>27,77</b>	<b>27,14</b>	<b>27,42</b>								
Vývoj 2024/23 (%)	+37,1	+37,0	+34,9	+24,7								

Prameň: ČSÚ, TIS ČR SZIF

Kurz ECB priemer za apríl 2024, 1 EUR = 25,278 CZK

### Veľkoobchodné ceny zemiakov vo Francúzsku

v €/1 kg

Zemiaky konzumné	16. týždeň 2024	17. týždeň 2024	Vývoj cien	Medziročný vývoj cien
			17. t. 2024/16. t. 2024 %	17. t. 2024/17 t. 2023 %
domáca produkcia	0,75	0,75	0,04	+17,2

Prameň: RNM france Agri Mer

### Veľkoobchodné ceny zemiakov v Španielsku

v €/100 kg

Zemiaky konzumné	16. týždeň 2024	17. týždeň 2024	Vývoj cien 17. týždeň 2024/16. týždeň 2024	
			€	%
domáca produkcia	77,28	76,54	- 0,74	- 0,96

Prameň: Ministerio de Medio Ambiente

### Veľkoobchodné ceny zemiakov v Taliansku

v €/1 kg

Zemiaky konzumné	16. týždeň 2024	17. týždeň 2024	Vývoj cien	Medziročný vývoj cien
			17. t. 2024/16. t. 2024 %	17. t. 2024/17 t. 2023 %
Zemiaky	0,75	0,76	+ 0,8	+ 46,0
Zemiaky skoré	0,75	0,71	- 5,0	+ 7,5

Prameň: ISMEA

### Veľkoobchodné ceny zemiakov v Maďarsku

v HUF/kg

Trh v 17. týždni 2024	Budapešť	Debrecín	Szeged
Zemiaky neskoré	235	257	260

Prameň: AKI – PAIR

Kurz ECB ku dňu 26. 4. 2024, 1 EUR = 392,28 HUF

**Vydavateľ a spracovateľ cenových informácií:**

Pôdohospodárska platobná agentúra  
Odbor agrárnych informácií - ATIS  
Hraničná 12  
815 26 Bratislava  
[www.apa.sk](http://www.apa.sk)

Číslo 5/2024; Ročník 29.; 24. 5. 2024

**Komoditný manažér:**

Ing. Anna Omelková  
Mobil: 0905/873 680  
e-mail: [anna.omelkova@apa.sk](mailto:anna.omelkova@apa.sk)

e-mail: [atis@apa.sk](mailto:atis@apa.sk)

© Rozmnožovanie a využívanie informácií je možné len po písomnej dohode s Pôdohospodárskou platobnou agentúrou (PPA). Všetky cenové informácie sú spracované s najväčšou starostlivosťou. Informácie, obsiahnuté v tomto materiáli sa zakladajú na informačných zdrojoch, o ktorých sme presvedčení, že sú hodnoverné. Za úplnosť a správnosť uvádzaných informácií sa PPA - ATIS nezaručuje, ako aj nezodpovedá za škody vzniknuté na základe ich využívania.