



# Prehľad nákupných cien obilnín a zemiakov

**21. týždeň 2024**

Číslo 21/2024

Ročník 9.

30. 5. 2024



Agrárne trhové informácie Slovenska

# Nákupné ceny obilnín a olejnín v SR za 21. týždeň 2024

Ceny za 21. týždeň 2024 sa zisťovali v dňoch 27. 5. - 29. 5. 2024

Ceny sú uvedené bez DPH a bez dopravy

Trend týždenného cenového vývoja	Názov produktu	Cena	Zso	Sso	Vso	SR spolu		Vývoj cien			
						21. t. 2024	20. t. 2024	Týždenný		Medziročný	
						€/t		€/t	%	€/t	%
↗	Pšenica potravinárska trieda E	Min.	160,00	-	-	160,00	160,00			-33,00	-17,1
		Max.	250,00			250,00	250,00			-90,00	-26,5
		Priem.	205,16			205,16	194,18	10,98	5,7	-63,02	-23,5
		Očakáv.	220,75			220,75	203,00			x	x
↗	Pšenica potravinárska trieda A	Min.	155,00	-	*1	155,00	155,00			-5,00	-3,1
		Max.	250,00			250,00	250,00			-5,00	-2,0
		Priem.	181,11			190,79	189,73	1,05	0,6	-37,36	-16,4
		Očakáv.	188,87			196,62	194,65			x	x
↘	Pšenica potravinárska trieda B	Min.	160,00	-	*1	160,00	155,00	5,00	3,2	-20,00	-11,1
		Max.	165,00			180,00	190,00	-10,00	-5,3	-115,00	-39,0
		Priem.	163,02			164,98	171,54	-6,56	-3,8	-42,60	-20,5
		Očakáv.	164,14			164,47	176,98			x	x
↔	Pšenica potravinárska (E, A, B, P) SPOLU	Min.	155,00	-	*1	155,00	155,00			-5,00	-3,1
		Max.	250,00			250,00	250,00			-90,00	-26,5
		Priem.	184,07			185,75	185,97	-0,22	-0,1	-64,91	-25,9
		Očakáv.	192,52			192,75	192,15			x	x
↗	Jačmeň sladovnícky	Min.	165,00	-	*1	165,00	165,00			-115,00	-41,1
		Max.	320,00			320,00	323,00	-3,00	-0,9	-83,50	-20,7
		Priem.	263,39			261,18	239,14	22,04	9,2	-131,79	-33,5
		Očakáv.	263,39			258,41	246,91			x	x
-	Pšenica krmna	Min.	*1	-	-	*1	140,00				*1
		Max.					160,00				
		Priem.					149,54				
		Očakáv.					155,75			x	x
-	Kukurica krmna	Min.	*1	-	-	*1	*1				*1
		Max.									
		Priem.									
		Očakáv.								x	x
-	Repka	Min.	*1	-	-	*1	400,00				*1
		Max.					446,00				
		Priem.					433,09				
		Očakáv.					434,10			x	x
-	Slničnica	Min.	*1	-	-	*1	*1				*1
		Max.									
		Priem.									
		Očakáv.								x	x

Prameň: PPA – ATIS

Vysvetlivky: Zso (Bratislavský, Trnavský, Trenčiansky a Nitriansky kraj), Sso (Žilinský a Banskobystrický kraj),

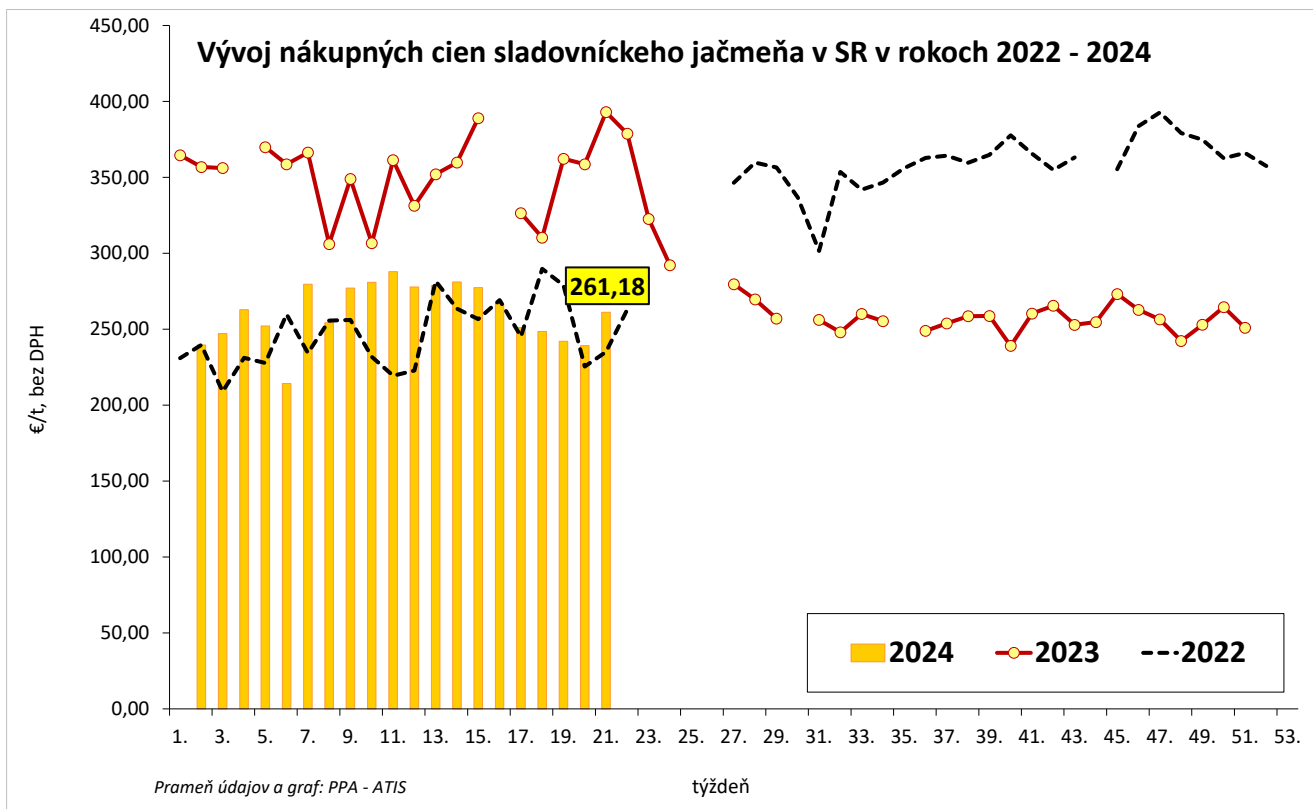
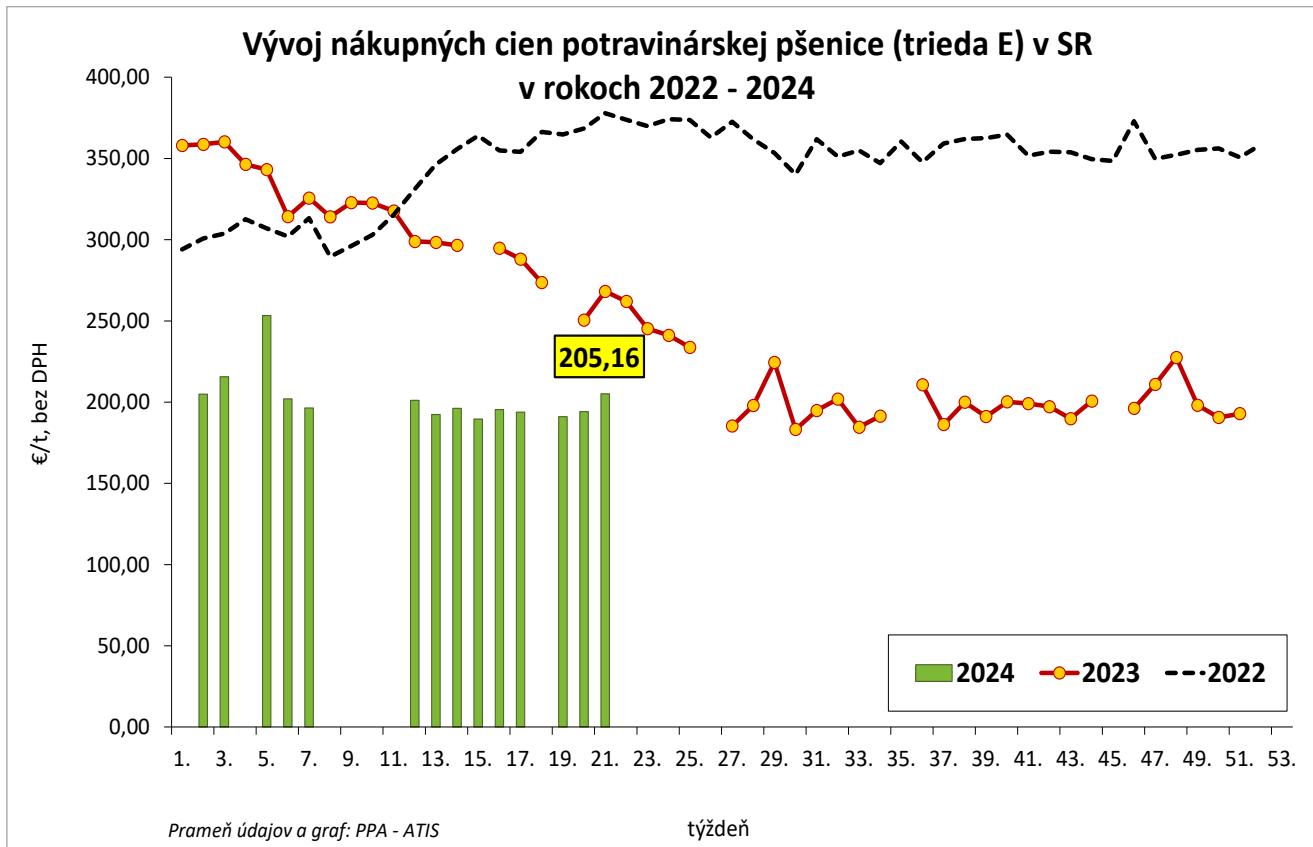
Vso (Košický a Prešovský kraj). \*1 - údaj nezverejňujeme, menej ako traja respondenti.

Vývoj cien je rozdiel cien pred týždňom, resp. rokom a zistenou cenou v aktuálnom týždni.

Min. = minimálna cena z nahlásených minimálnych cien v sledovanom období.

Max. = maximálna cena z nahlásených maximálnych cien v sledovanom období.

Priem. = priemerná cena vypočítaná ako vážený priemer. Počet spravodajských jednotiek: 20



# Odbytové ceny pekárskych výrobkov v SR za 21. týždeň 2024

Ceny za 21. týždeň 2024 sa zisťovali v dňoch 27. 5. - 30. 5. 2024

Ceny sa uvádzajú bez DPH a bez dopravy

Trend týždenného cenového vývoja	Názov produktu	m. j.	Cena	Zso	Sso	Vso	SR spolu		Vývoj cien			
							21. týždeň 2024	20. týždeň 2024	Týždenný		Medziročný	
							€/m. j.		€/m. j.	%	€/m. j.	%
↗	Chlieb pšenično-ražný	100 kg	Min.	*1	95,57	*1	88,00	88,00			-7,57	-7,9
			Max.		297,50		525,60	525,60				
			Priem.		142,98		132,33	131,89	0,44	0,3	1,03	0,8
			Očakáv.		148,22		133,07	132,64			x	x
-	Rožok tukový 40 g	100 ks	Min.	-	-	-	-	*1				*1
			Max.									
			Priem.									
			Očakáv.								x	x
↕	Rožok tukový 50 g	100 ks	Min.	*1	6,09	*1	6,00	6,00			0,43	7,7
			Max.		13,00		13,00	13,00				
			Priem.		8,54		8,61	8,60	0,01	0,1	0,03	0,3
			Očakáv.		8,93		8,71	8,71			x	x

Prameň: PPA – ATIS

Vysvetlivky: Zso (Bratislavský, Trnavský, Trenčiansky a Nitriansky kraj), Sso (Žilinský a Banskobystrický kraj), Vso (Košický a Prešovský kraj).

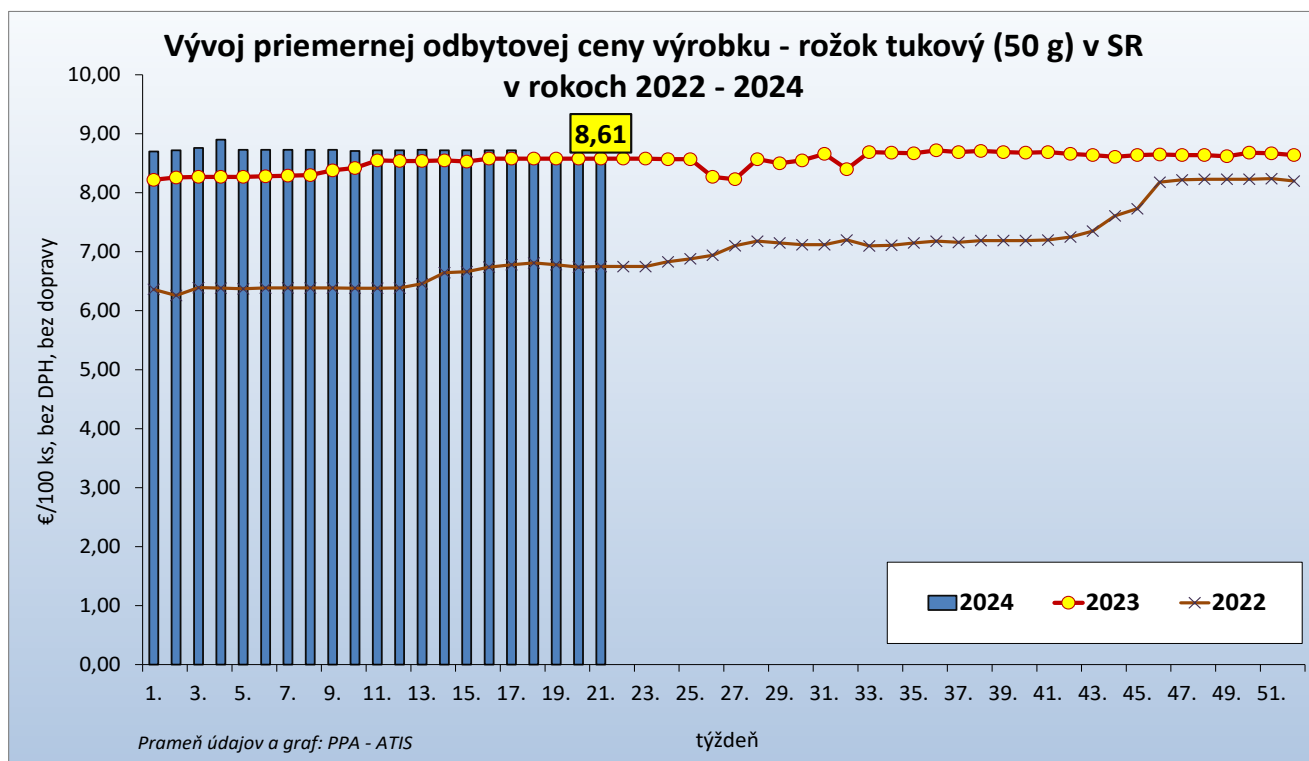
\*1 - údaj nezverejňujeme, menej ako traja respondenti.

Vývoj cien je rozdiel cien pred týždňom, resp. rokom a zistenou cenou v aktuálnom týždni.

Min. = minimálna cena z nahlásených minimálnych cien v sledovanom období.

Max. = maximálna cena z nahlásených maximálnych cien v sledovanom období.

Priem. = priemerná cena vypočítaná ako vážený priemer.



# Nákupné ceny konzumných zemiakov od producentov v SR za 21. týždeň 2024

Ceny za 21. týždeň 2024 sa zisťovali v dňoch 27. 5. - 30. 5. 2024

Ceny sú uvedené bez DPH a bez dopravy

Trend týždenného cenového vývoja	Názov produktu	Cena	Zso	Sso	Vso	SR spolu		Vývoj cien			
						21. t. 2024	20. t. 2024	Týždenný		Medziročný	
						€/100 kg		€/100 kg	%	€/100 kg	%
↗	Zemiaky konzumné neskoré	Min.	*1	-	*1	46,00	46,00			6,00	15,0
		Max.				68,00	68,00			3,00	4,6
		Priem.				58,03	57,78	0,24	0,4	2,27	4,1
		Očakáv.				58,03	57,78			x	x

Prameň: PPA – ATIS

Vysvetlivky: Zso (Bratislavský, Trnavský, Trenčiansky a Nitriansky kraj), Sso (Žilinský a Banskobystrický kraj),

Vso (Košický a Prešovský kraj).

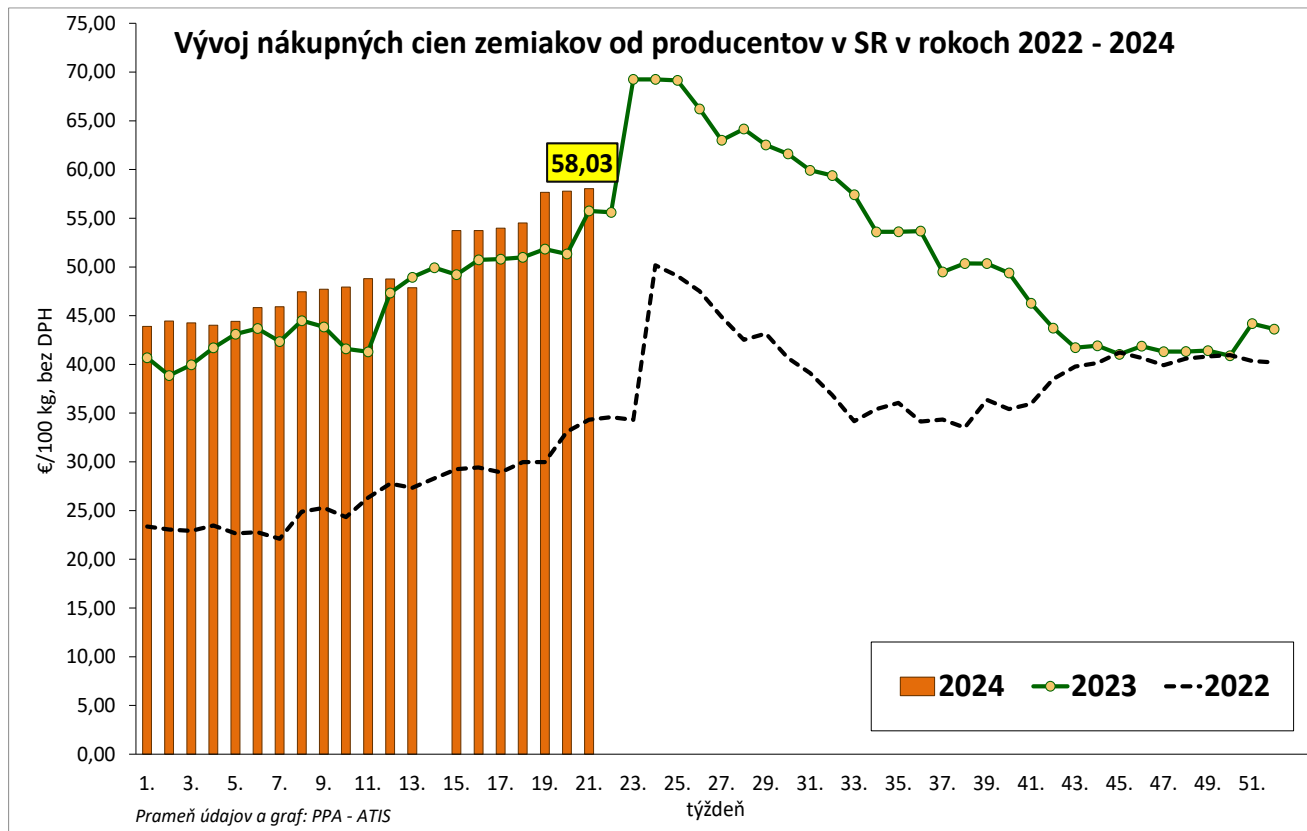
\*1 - údaj nezverejňujeme, menej ako traja respondenti.

Vývoj cien je rozdiel cien pred týždňom, resp. rokom a zistenou cenou v aktuálnom týždni.

Min. = minimálna cena z nahlásených minimálnych cien v sledovanom období.

Max. = maximálna cena z nahlásených maximálnych cien v sledovanom období.

Priem. = priemerná cena vypočítaná ako vážený priemer.



**Vydavateľ a spracovateľ cenových informácií:**

Pôdohospodárska platobná agentúra  
Odbor agrárnych informácií - ATIS  
Hraničná 12  
815 26 Bratislava  
[www.apa.sk](http://www.apa.sk)

Číslo 21/2024; Ročník 9.; 30. 5. 2024

**Komoditní manažéri:**

Ing. Anna Omelková  
Mobil: 0905/873 680  
e-mail: [anna.omelkova@apa.sk](mailto:anna.omelkova@apa.sk)

Ing. Sylvia Čarná  
Mobil: 0918/612 458  
e-mail: [Sylvia.Čarná@apa.sk](mailto:Sylvia.Carná@apa.sk)

**e-mail:** [atis@apa.sk](mailto:atis@apa.sk)

© Rozmnožovanie a využívanie informácií je možné len po písomnej dohode s Pôdohospodárskou platobnou agentúrou (PPA). Všetky cenové informácie sú spracované s najväčšou starostlivosťou.

Informácie, obsiahnuté v tomto materiáli sa zakladajú na informačných zdrojoch, o ktorých sme presvedčení, že sú hodnoverné.

Za úplnosť a správnosť uvádzaných informácií sa PPA - ATIS nezaručuje, ako aj nezodpovedá za škody vzniknuté na základe ich využívania.