



Prehľad cien jatočnej hydiny, hydinového mäsa a vajec

21. týždeň 2024

Číslo 21/2024

Ročník 9.

30. 5. 2024



Agrárne trhové informácie Slovenska

Nákupné ceny jatočnej hydiny

Ceny za 21. týždeň 2024 zisťované v dňoch 27. 05. 2024 – 29. 05. 2024

Ceny sa uvádzajú v €/kg živej hmotnosti bez DPH

Trend týždenného cenového vývoja	Názov produktu	Cena		Priemerná cena SR		Vývoj v %		Očakáv.
		Min.	Max.	21. týždeň 2024	20. týždeň 2024	Týždenný	Medziročný	€/kg
↔	Jatočné kurčatá	1,04	1,22	1,10	1,10	0,0	-8,6	1,10

Prameň: PPA – ATIS.

Odbytové ceny voľne ložených konzumných vajec – klieťkový chov

Ceny za 21. týždeň 2024 zisťované v dňoch 27. 05. 2024 – 29. 05. 2024

Ceny sa uvádzajú v €/100 ks bez DPH

Trend týždenného cenového vývoja	Názov produktu	Cena	Zso	Sso	Vso	Priemerná cena SR		Vývoj cien v %	
						21. týždeň 2024	20. týždeň 2024	Týždenný	Medziročný
↘	Vajcia XL (73 g a viac)	Min.	11,00	13,71	*1	11,00	11,00	-	-32,3
		Max.	14,00	17,87	*1	18,00	18,29	-1,6	-18,2
		Priem.	13,25	15,63	*1	14,21	14,44	-1,6	-24,1
		Očakáv.	13,19	15,65	*1	14,19	14,44	-0,2	x
↗	Vajcia L (od 63 g do 72 g)	Min.	10,23	11,33	12,65	10,23	10,34	-1,1	-17,8
		Max.	11,67	14,96	13,00	14,96	16,19	-7,6	-22,9
		Priem.	11,10	13,63	12,87	12,27	12,16	0,9	-19,1
		Očakáv.	11,20	13,66	14,50	12,47	12,56	1,6	x
↘	Vajcia M (od 53 g do 62 g)	Min.	9,20	10,15	10,95	9,20	9,00	2,2	-16,4
		Max.	11,18	14,00	11,00	14,00	14,26	-1,8	-22,7
		Priem.	9,39	11,34	10,96	10,45	10,50	-0,5	-29,7
		Očakáv.	9,29	11,32	11,18	10,41	10,55	-0,3	x
↓	Vajcia S (pod 53 g)	Min.	6,00	6,00	7,90	6,00	6,00	-	-14,3
		Max.	12,50	9,50	9,00	12,50	12,50	-	-3,5
		Priem.	6,69	7,58	8,02	7,04	8,30	-15,3	-33,7
		Očakáv.	6,69	7,58	9,53	7,15	8,31	1,6	x
↘	Vajcia netriedené	Min.	6,00	*1	-	6,00	6,00	-	-14,3
		Max.	12,50			12,50	12,50	-	-3,8
		Priem.	6,99			7,07	6,79	4,1	-13,5
		Očakáv.	6,89			6,95	6,70	-1,7	x
↓	Vajcia na spracovanie (€/kg)	Min.	*1	*1	*1	0,49	0,49	-	-10,9
		Max.				1,60	1,60		33,3
		Priem.				0,70	0,80	-13,2	-29,1
		Očakáv.				0,70	0,80		x

Prameň: PPA – ATIS; Oblasti trhu: Zso - západoslovenská oblasť (Bratislavský, Trnavský, Trenčiansky, Nitriansky kraj), Sso - stredoslovenská oblasť (Žilinský, Banskobystrický kraj), Vso - východoslovenská oblasť (Prešovský, Košický kraj), *1 údaj nezverejňujeme (menej ako traja respondenti).

Vývoj priemernej očakávanej ceny je rozdiel priemernej očakávanej ceny a ceny zistennej v aktuálnom týždni. Vývoj ostatných cien je rozdiel medzi hodnotou v aktuálnom týždni a hodnotou zistenou pred týždňom, resp. rokom.

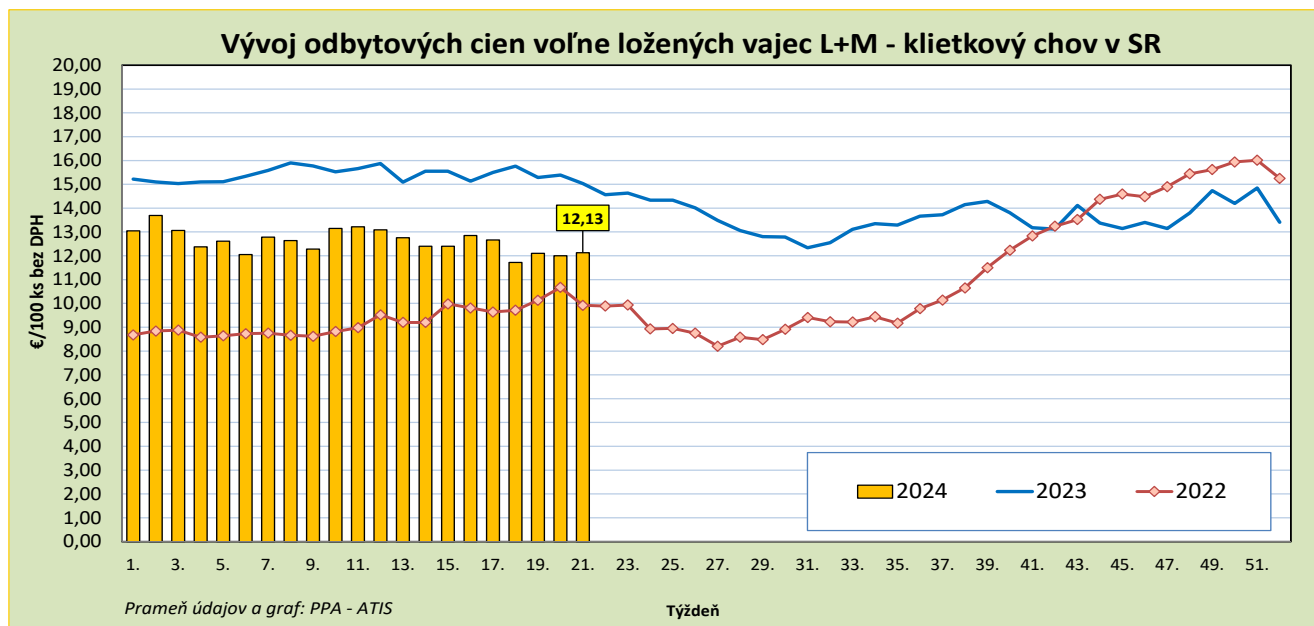
Odbytové ceny balených konzumných vajec – klieťkový chov

Ceny za 21. týždeň 2024 zisťované v dňoch 27. 05. 2024 – 29. 05. 2024

Ceny sa uvádzajú v €/100 ks bez DPH

Trend týždenného cenového vývoja	Názov produktu	Cena	Zso	Sso	Vso	Priemerná cena SR		Vývoj cien v %		
						21. týždeň 2024	20. týždeň 2024	Týždenný	Medziročný	
↔	Vajcia L (od 63 g do 72 g) Balené po 6 ks	Min.	*1	16,00	-	12,90	12,90	-	-26,3	
		Max.		18,00		18,00	18,00	-	-10,0	
		Priem.		17,77		15,58	15,65	-0,4	-17,3	
		Očakáv.		17,77		15,54	15,65	-0,3	x	
↔	Vajcia M (od 53 g do 62 g) Balené po 6 ks	Min.	*1	13,58	*1	11,70	11,70	-	-22,1	
		Max.		15,50		15,50	16,00	-3,1	-18,4	
		Priem.		14,74		13,53	13,73	-1,5	-19,0	
		Očakáv.		14,74		13,65	13,88	0,9	x	
↗	Vajcia L (od 63 g do 72 g) Balené po 10 ks	Min.	*1	11,83	*1	11,83	11,83	-	-23,7	
		Max.		17,12		17,12	16,20	5,7	-14,4	
		Priem.		14,31		14,01	13,61	2,9	-20,2	
		Očakáv.		14,31		14,11	13,65	0,7	x	
↗	Vajcia M (od 53 g do 62 g) Balené po 10 ks	Min.		11,70	11,03	*1	11,03	10,83	1,8	-20,7
		Max.		12,62	14,00		14,00	14,00	-	-24,4
		Priem.		11,89	13,18		12,51	12,32	1,6	-23,4
		Očakáv.		11,83	12,81		12,37	12,32	-1,1	x
↘	Vajcia L (od 63 g do 72 g) Balené po 30 ks	Min.	*1	11,00	*1	11,00	11,59	-5,1	-32,4	
		Max.		16,00		16,00	16,00	-	-15,8	
		Priem.		13,07		12,93	13,03	-0,8	-27,1	
		Očakáv.		12,99		13,15	13,28	1,7	x	
↓	Vajcia M (od 53 g do 62 g) Balené po 30 ks	Min.		10,00	8,00	*1	8,00	10,00	-20,0	-30,4
		Max.		14,50	14,00		14,50	14,50	-	-14,7
		Priem.		10,58	10,59		10,65	12,25	-13,1	-21,6
		Očakáv.		10,50	10,49		10,65	12,32	0,0	x

Prameň: PPA – ATIS; oblasti trhu: Zso - západoslovenská oblasť (Bratislavský, Trnavský, Trenčiansky, Nitriansky kraj), Sso - stredoslovenská oblasť (Žilinský, Banskobystrický kraj), Vso - východoslovenská oblasť (Prešovský, Košický kraj), *1 údaj nezverejňujeme (menej ako traja respondenti). Vývoj priemernej očakávanej ceny je rozdiel priemernej očakávanej ceny a ceny zistenej v aktuálnom týždni. Vývoj ostatných cien je rozdiel medzi hodnotou v aktuálnom týždni a hodnotou zistenou pred týždňom, resp. rokom.



Odbytové ceny voľne ložených konzumných vajíč – podstielkový chov

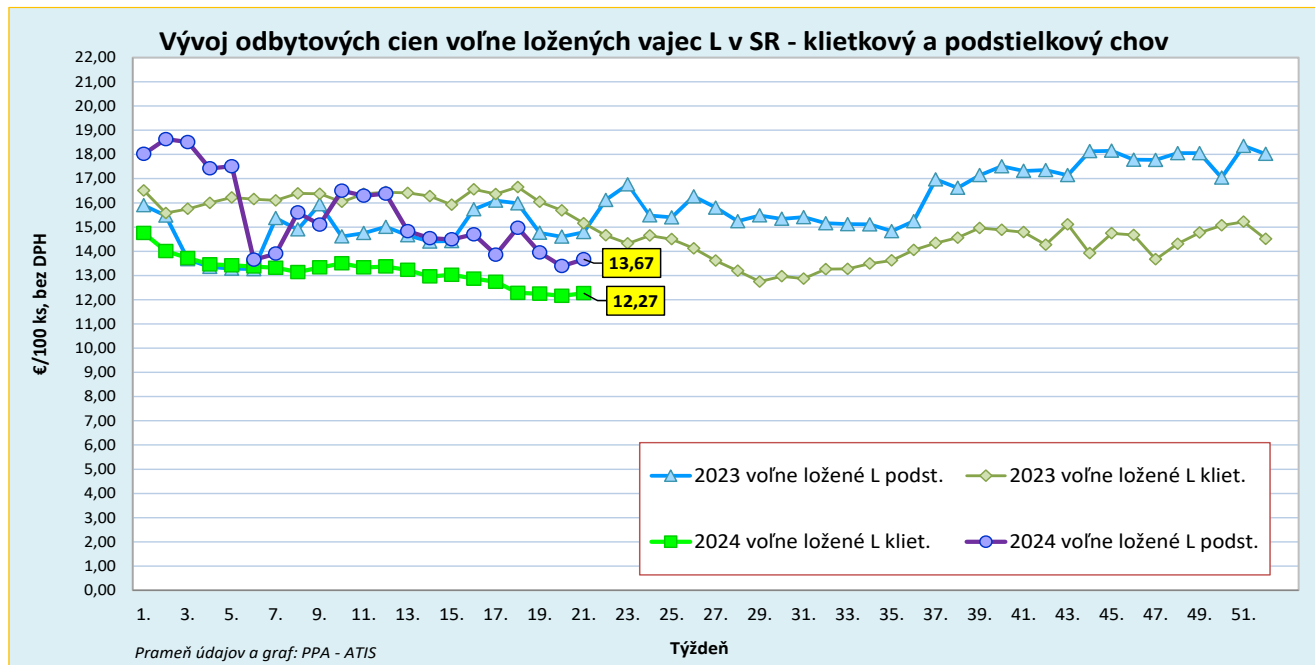
Ceny za 21. týždeň 2024 zisťované v dňoch 27. 05. 2024 – 29. 05. 2024

Ceny sa uvádzajú v €/100 ks bez DPH

Trend týždenného cenového vývoja	Názov produktu	Cena	Zso	Sso	Vso	Priemerná cena SR		Vývoj cien v %	
						21. týždeň 2024	20. týždeň 2024	Týždenný	Medziročný
-	Vajcia XL (73 g a viac) podstielkový chov	Min. Max. Priem. Očakáv.	-	*1	-	*1	*1	*1	-
↗	Vajcia L (od 63 g do 72 g) podstielkový chov	Min. Max. Priem. Očakáv.	*1	12,14 18,00 12,97	*1	12,14 18,00 13,67	12,00 18,00 13,39	1,2 - 2,1	-15,3 -21,7 -7,5
↑	Vajcia M (od 53 g do 62 g) podstielkový chov	Min. Max. Priem. Očakáv.	*1	9,00 18,00 13,87	*1	9,00 18,00 13,26	9,00 18,00 12,23	- - 8,4	-36,8 -18,2 -8,4
-	Vajcia S (pod 53 g) podstielkový chov	Min. Max. Priem. Očakáv.	*1	-	-	*1	*1	*1	*1
-	Vajcia netriedené podstielkový chov	Min. Max. Priem. Očakáv.	-	*1	-	*1	*1	*1	-

Prameň: PPA – ATIS; Oblasti trhu: Zso - západoslovenská oblasť (Bratislavský, Trnavský, Trenčiansky, Nitriansky kraj), Sso - stredoslovenská oblasť (Žilinský, Banskobystrický kraj), Vso - východoslovenská oblasť (Prešovský, Košický kraj), *1 údaj nezverejňujeme (menej ako traja respondenti).

Vývoj priemernej očakávanej ceny je rozdiel priemernej očakávanej ceny a ceny zisťenej v aktuálnom týždni. Vývoj ostatných cien je rozdiel medzi hodnotou v aktuálnom týždni a hodnotou zistenou pred týždňom, resp. rokom.



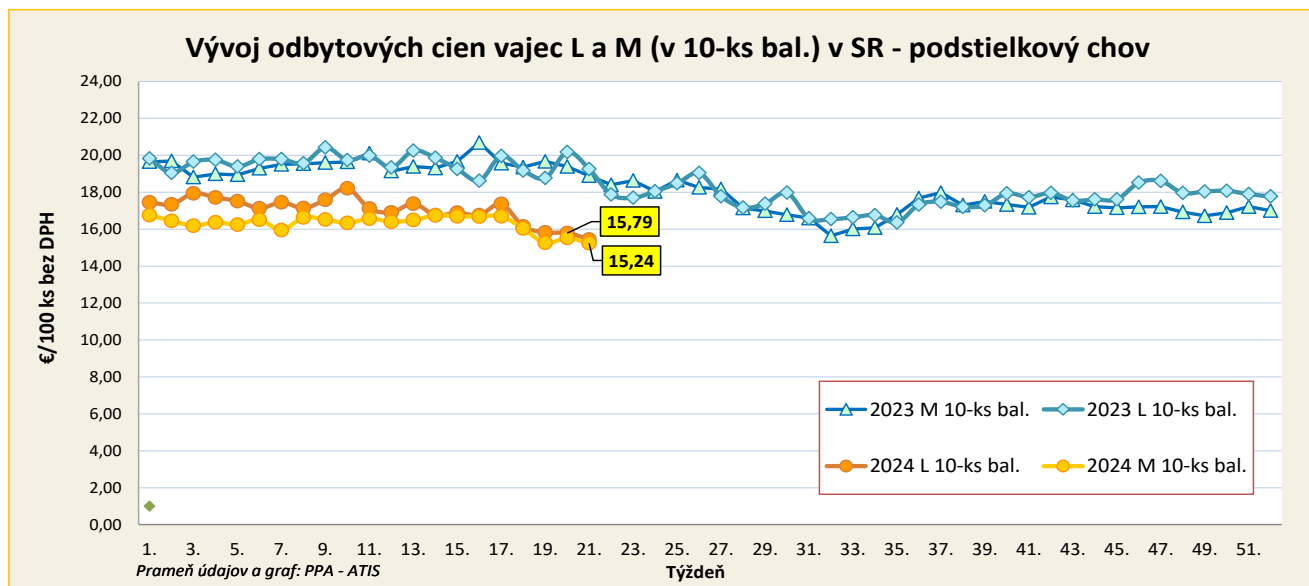
Odbytové ceny balených konzumných vajec – podstielkový chov

Ceny za 21. týždeň 2024 zisťované v dňoch 27. 05. 2024 – 29. 05. 2024

Ceny sa uvádzajú v €/100 ks bez DPH

Trend týždenného cenového vývoja	Názov produktu	Cena	Zso	Sso	Vso	Priemerná cena SR		Vývoj cien v %	
						21. týždeň 2024	20. týždeň 2024	Týždenný	Medziročný
-	Vajcia L (od 63 g do 72 g) Balené po 6 ks podstielkový chov	Min. Max. Priem. Očakáv.	-	-	*1	*1	*1	*1	*1
-	Vajcia M (od 53 g do 62 g) Balené po 6 ks podstielkový chov	Min. Max. Priem. Očakáv.	-	*1	*1	*1	*1	*1	-21,6 -20,1 -15,7
-	Vajcia XL (73 g a viac) Balené po 10 ks podstielkový chov	Min. Max. Priem. Očakáv.	-	*1	-	*1	*1	*1	*1
↘	Vajcia L (od 63 g do 72 g) Balené po 10 ks podstielkový chov	Min. Max. Priem. Očakáv.	*1	16,48 16,53 16,52 16,49	*1	15,30 16,53 15,44 15,17	15,30 16,61 15,79 16,17	- -0,5 -2,2 -1,8	-15,0 -21,6 -19,8 x
↘	Vajcia M (od 53 g do 62 g) Balené po 10 ks podstielkový chov	Min. Max. Priem. Očakáv.	*1	14,62 17,50 15,18 15,12	*1	14,00 17,50 15,24 15,20	14,00 17,50 15,52 15,62	- - -1,8 -0,3	-22,2 -16,7 -19,3 x
-	Vajcia M (od 53 g do 62 g) Balené po 30 ks podstielkový chov	Min. Max. Priem. Očakáv.	-	*1	-	*1	*1	*1	*1

Prameň: PPA – ATIS; oblasti trhu: Zso - západoslovenská oblasť (Bratislavský, Trnavský, Trenčiansky, Nitriansky kraj), Sso - stredoslovenská oblasť (Žilinský, Banskobystrický kraj), Vso - východoslovenská oblasť (Prešovský, Košický kraj), *1 údaj nezverejňujeme (menej ako traja respondenti). Vývoj priemernej očakávanej ceny je rozdiel priemernej očakávanej ceny a ceny zistených v aktuálnom týždni. Vývoj ostatných cien je rozdiel medzi hodnotou v aktuálnom týždni a hodnotou zistenou pred týždňom, resp. rokom.



Odbytové ceny voľne ložených konzumných vajec – chov vo voľnom výbehu

Ceny za 21. týždeň 2024 zisťované v dňoch 27. 05. 2024 – 29. 05. 2024

Ceny sa uvádzajú v €/100 ks bez DPH

Trend týždenného cenového vývoja	Názov produktu	Cena	Zso	Sso	Vso	Priemerná cena SR		Vývoj cien v %	
						21. týždeň 2024	20. týždeň 2024	Týždenný	Medziročný
-	Vajcia L (od 63 g do 72 g) chov vo voľnom výbehu	Min. *1 Max. *1 Priem. - Očakáv. -	*1	*1	-	*1	*1	*1	*1
↘	Vajcia M (od 53 g do 62 g) chov vo voľnom výbehu	Min. *1 Max. 15,00 Priem. 22,45 Očakáv. 16,26	*1	*1	-	15,00	15,00	-	*1
						22,45	22,07	1,7	
						16,27	16,67	-2,4	
						16,26	16,66	-0,1	x

Prameň: PPA – ATIS

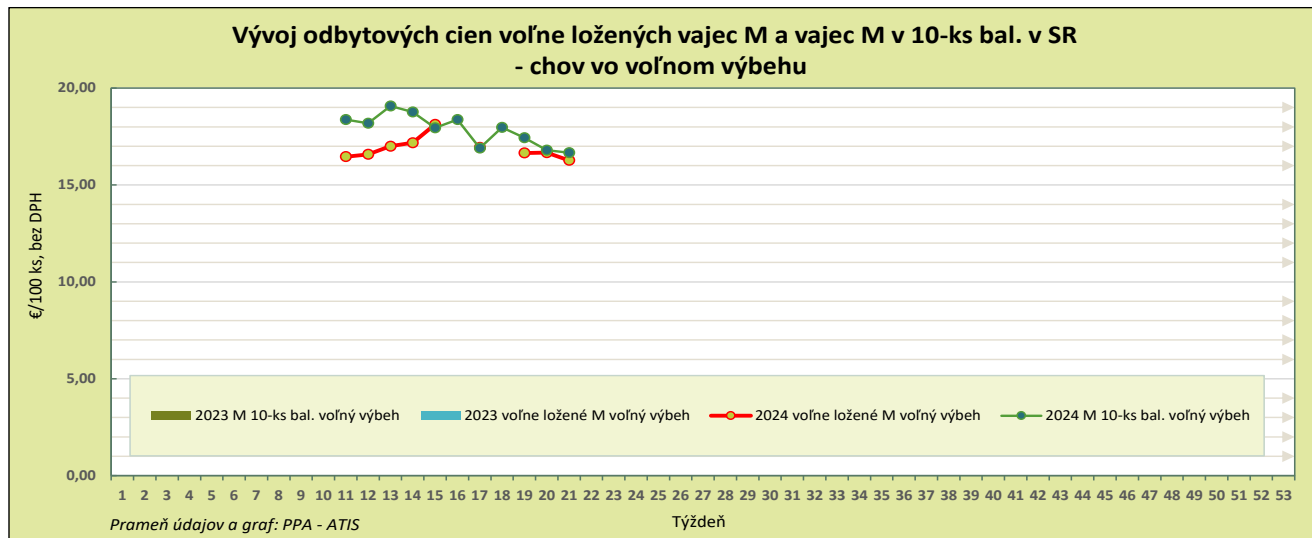
Odbytové ceny balených konzumných vajec – chov vo voľnom výbehu

Ceny za 21. týždeň 2024 zisťované v dňoch 27. 05. 2024 – 29. 05. 2024

Ceny sa uvádzajú v €/100 ks bez DPH

Trend týždenného cenového vývoja	Názov produktu	Cena	Zso	Sso	Vso	Priemerná cena SR		Vývoj cien v %	
						21. týždeň 2024	20. týždeň 2024	Týždenný	Medziročný
-	Vajcia M (od 53 g do 62 g) Balené po 6 ks chov vo voľnom výbehu	Min. - Max. *1 Priem. *1 Očakáv. -	-	*1	*1	*1	*1	*1	*1
-	Vajcia L (od 63 g do 72 g) Balené po 10 ks chov vo voľnom výbehu	Min. - Max. *1 Priem. *1 Očakáv. -	-	*1	-	*1	*1	*1	*1
↘	Vajcia M (od 53 g do 62 g) Balené po 10 ks chov vo voľnom výbehu	Min. *1 Max. 16,09 Priem. 18,50 Očakáv. 16,66	*1	*1	*1	16,09	16,77	-4,1	*1
						18,50	18,50	-	
						16,66	16,79	-0,8	
						16,66	17,26	0,0	x

Prameň: PPA – ATIS; Oblasť trhu: Zso - západoslovenská oblasť (Bratislavský, Trnavský, Trenčiansky, Nitriansky kraj), Sso - stredoslovenská oblasť (Žilinský, Banskobystrický kraj), Vso - východoslovenská oblasť (Prešovský, Košický kraj), *1 údaj nezverejňujeme (menej ako trija respondenti). Vývoj priemernej očakávanej ceny je rozdiel priemernej očakávanej ceny a ceny zistených v aktuálnom týždni. Vývoj ostatných cien je rozdiel medzi hodnotou v aktuálnom týždni a hodnotou zistenou pred týždňom, resp. rokom.



Odbytové ceny hydinového mäsa a výrobkov od spracovateľov

Ceny za 21. týždeň 2024 zisťované v dňoch 27. 05. 2024 – 29. 05. 2024

Ceny sa uvádzajú v €/kg bez DPH

Trend týždenného cenového vývoja	Názov produktu	Priemerná cena SR		Vývoj cien v %		Očakáv.
		21. týždeň 2024	20. týždeň 2024	Týždenný	Medziročný	€/kg
↔	Kurča pitvané bez drobov chladené tr. A	2,22	2,22	0,0	-7,3	2,22
↗	Kurča pitvané bez drobov mrazené tr. A.	2,39	2,28	4,8	-8,1	2,39
-	Sliepka pitvaná bez drobov mrazená tr. A.	*1	*1			*1
-	Kuracie prsia s kosťou chladené	*1	*1			*1
↘	Kuracie stehná chladené	2,30	2,44	-5,7	-8,6	2,30
↘	Kuracie stehná horné s kosťou a kožou chladené	2,43	2,50	-2,8	-9,3	2,43
-	Kuracie stehná spodné s kosťou chladené	2,51	2,58	-3,0	-8,5	2,51
↓	Kuracie krídla chladené	1,96	2,12	-7,3	-6,2	1,96
↗	Kuracie rezne chladené	4,60	4,58	0,4	-13,1	4,60
-	Kuracia drobková zmes chlad.	*1	*1			*1
↗	Kuracie pečienky chladené	1,94	1,92	1,0	*1	1,94
↘	Kuracie žalúdky chladené	2,00	2,01	-0,4	*1	2,00
↘	Kuracie srdcia chladené	2,20	2,21	-0,6	*1	2,20
-	Kuracie prsia s kosťou mrazené	-	-			*1
↘	Kuracie stehná mrazené	2,39	2,43	-1,6	-12,7	2,44
↘	Kuracie stehná horné s kosťou a kožou mrazené	2,53	2,55	-0,9	-7,4	2,53
↗	Kuracie stehná spodné s kožou mrazené	2,59	2,58	0,4	-6,2	2,60
↗	Kuracie krídla mrazené	2,03	1,99	1,8	-3,4	2,04
↗	Kuracie rezne mrazené	4,86	4,74	2,5	-5,1	4,90

Prameň: PPA – ATIS; *1 údaj nezverejňujeme (menej ako traja respondenti). Vývoj cien je rozdiel medzi hodnotou v aktuálnom týždni a hodnotou zistenou pred týždňom, resp. rokom.

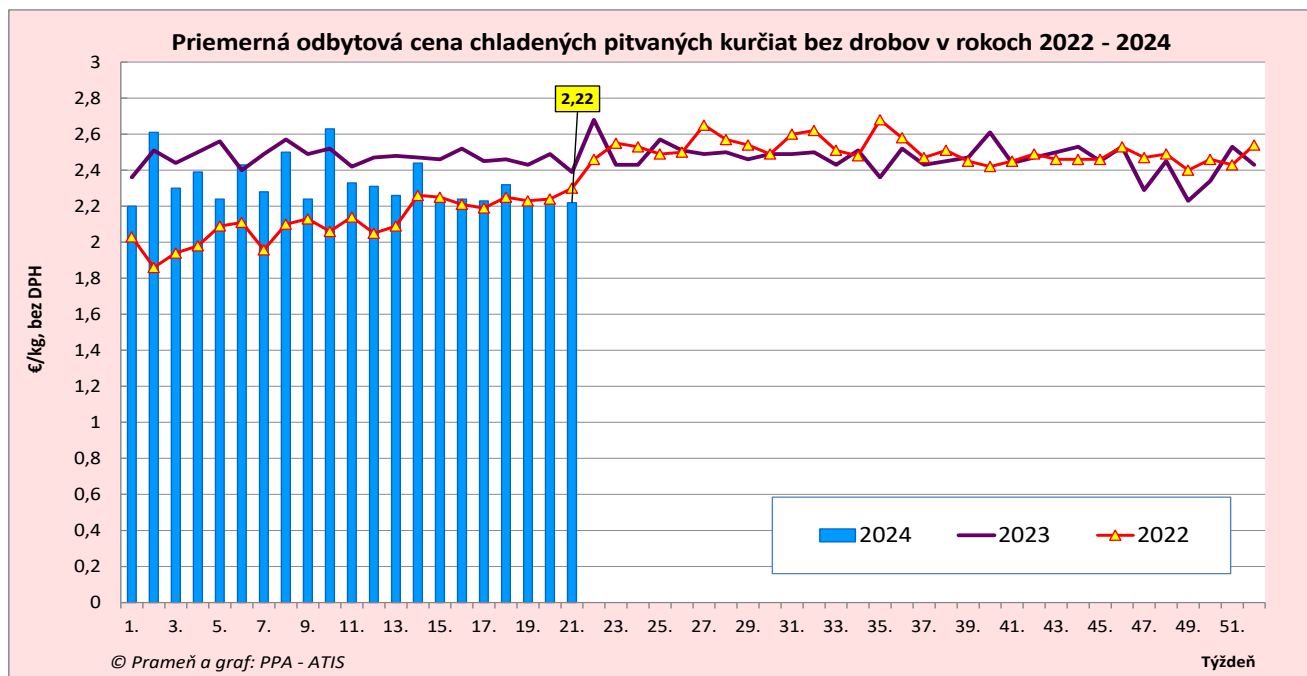
Odbytové ceny hydinového mäsa a výrobkov od spracovateľov

Ceny za 21. týždeň 2024 zisťované v dňoch 27. 05. 2024 – 29. 05. 2024

Ceny sa uvádzajú v €/kg bez DPH

Trend týždenného cenového vývoja	Názov produktu	Priemerná cena SR		Vývoj cien v %		Očakáv.
		21. týždeň 2024	20. týždeň 2024	Týždenný	Medziročný	€/kg
-	Kuracia drobková zmes mrazená	*1	*1			*1
↓	Kuracie pečenky mrazené	1,47	1,69	-13,0	-32,7	1,47
-	Kuracie žalúdky mrazené	1,63	*1		-19,0	1,63
-	Kuracie srdcia mrazené	*1	*1			*1
-	Morčie prsia bez kosti a kože mraz.	*1	*1			*1
-	Hydinová tlačienka	*1	*1		11,4	*1
-	Kuracia šunka	4,59	*1		1,7	4,73
-	Morčacia šunka	*1	*1			*1
↔	Hydinové párky	2,21	2,30	-4,1	-0,3	2,21
-	Bratislavská hydínová saláma	*1	*1			*1

Prameň: PPA – ATIS; *1 údaj nezverejňujeme (menej ako trija respondenti). Vývoj cien je rozdiel medzi hodnotou v aktuálnom týždni a hodnotou zistenou pred týždňom, resp. rokom.



Vydavateľ a spracovateľ cenových informácií:

Pôdohospodárska platobná agentúra
Odbor agrárnych informácií - ATIS
Hraničná 12
815 26 Bratislava
www.apa.sk

Číslo 21/2024; Ročník 9.; 30. 5. 2024

Komoditný manažér:

Mgr. Adriana Veverková
Mobil: 0918/612 933
e-mail: adriana.veverkova@apa.sk

e-mail: atis@apa.sk

© Rozmnožovanie a využívanie informácií je možné len po písomnej dohode s Pôdohospodárskou platobnou agentúrou (PPA). Všetky cenové informácie sú spracované s najväčšou starostlivosťou.

Informácie, obsiahnuté v tomto materiáli sa zakladajú na informačných zdrojoch, o ktorých sme presvedčení, že sú hodnoverné.

Za úplnosť a správnosť uvádzaných informácií sa PPA - ATIS nezaručuje, ako aj nezodpovedá za škody vzniknuté na základe ich využívania.