



Správa o trhu s ovocím a zeleninou

20. týždeň 2024

Číslo 6/2024
Ročník 24.
30. 5. 2024



Agrárne trhové informácie Slovenska

V tomto čísle

- 3. Aktuálny vývoj cien zeleniny a zemiakov od pestovateľov**
- 3. Aktuálny vývoj cien ovocia od pestovateľov**
- 4. Ceny zeleniny, zemiakov a ovocia od výrobcov za 20. týždeň 2024**
- 5. Aktuálny vývoj odbytových cien zeleniny a ovocia z veľkoobchodu**
- 6. Odbytové ceny zeleniny z veľkoobchodu za 20. týždeň 2024**
- 9. Odbytové ceny ovocia z veľkoobchodu za 20. týždeň 2024**
- 11. Grafy vývoja odbytových cien z veľkoobchodu**
- 12. Spotrebiteľské ceny vybraných druhov zeleniny v SR v rokoch 2023 a 2024**
- 13. Ceny zeleniny a ovocia v zahraničí**
- 14. Česká republika**
- 15. Poľsko**
- 16. Maďarsko**
- 17. Vývoj cien niektorých druhov ovocia vo svete**

Aktuálny vývoj cien zeleniny a zemiakov od pestovateľov

Zelenina

Ponuka zeleniny z domácej produkcie bola v 20. týždni 2024 v priemere nižšia ako dopyt.

Priemerná nákupná cena kalerábu oproti 18. týždňu 2024 vzrástla o 3,5 % na 0,40 €/kg. V porovnaní s rovnakým obdobím minulého roka bol kaleráb lacnejší o 4,3 %.

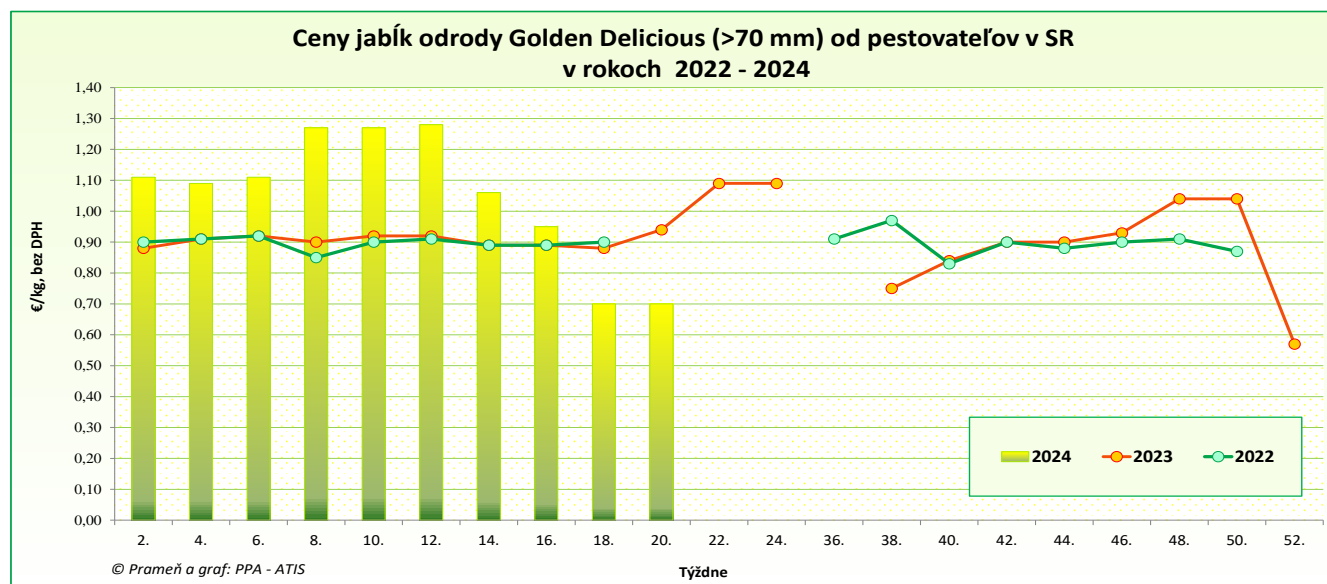
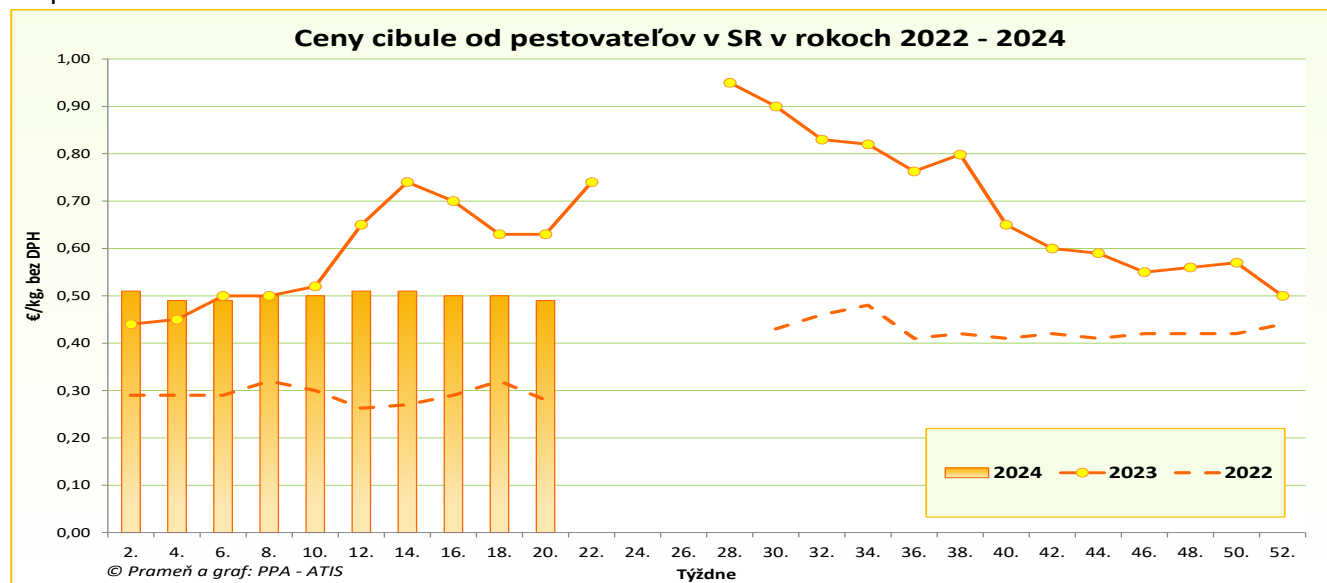
V 20. týždni 2024 bola priemerná cena cibule bielej 0,49 €/kg, oproti 18. týždňu 2024 cena cibule oslabila 1,9 % a v medziročnom porovnaní jej cena klesla až o 21,4 %.

Priemerná cena zemiakov v priebehu 20. týždňa tohto roku v porovnaní s 18. týždňom 2024 vzrástla o 3,0 % na 0,58 €/kg.

Ovocie

V 20. týždni boli na úrovni výrobcov v ponuke jablká rôznych odrôd, napr. Idared, Golden Delicious, Gala ako aj jahody. Priemerné nákupné ceny jabĺk a jahôd neuvádzame kvôli nízkemu počtu hlásení od respondentov.

© PPA – ATIS



Ceny zeleniny, zemiakov a ovocia od výrobcov za 20. týždeň 2024

Ceny za 20. týždeň 2024 sa zisťovali v dňoch 14.5.2024-22.5.2024

Ceny 1. triedy sa uvádzajú za kg bez DPH

Trend 2-týžden. cenového vývoja	Názov produktu	Cena	Zso	Sso	Vso	SR		Vývoj v %	
						20. t. 2024 €/m. j.	18. t. 2024 €/m. j.	20. t. /18. t. 2024	Medziročný
	Zelenina								
-	Mrkva	Min. Max. Priem.	- - -	- - -	- - -	- - -	*1 - -	- - -	- - -
-	Petržlen s vňaťou/ kg	Min. Max. Priem.	*1 - -	- - -	- - -	*1 - -	*1 - -	- - -	- - -
-	Kapusta hlávková biela	Min. Max. Priem.	*1 - -	- - -	- - -	*1 - -	*1 - -	- - -	- - -
-	Kapusta kvasená	Min. Max. Priem.	*1 - -	- - -	- - -	*1 - -	*1 - -	- - -	- - -
↗	Kaleráb/ ks	Min. Max. Priem.	0,40 0,40 0,40	- - -	- - -	0,40 0,40 0,40	0,35 0,45 0,39	14,3 -11,1 3,5	14,3 -20,0 -4,3
-	Karfiol/ ks	Min. Max. Priem.	*1 - -	- - -	- - -	*1 - -	- - -	- - -	- - -
-	Rajčiaky rýchlené	Min. Max. Priem.	*1 - -	- - -	- - -	*1 - -	*1 - -	- - -	- - -
-	Uhorky šalátové rýchlené	Min. Max. Priem.	*1 - -	- - -	- - -	*1 - -	*1 - -	- - -	- - -
-	Šalát hlávkový /ks	Min. Max. Priem.	*1 - -	- - -	- - -	*1 - -	*1 - -	- - -	- - -
↘	Cibuľa	Min. Max. Priem.	0,30 0,65 0,49	- - -	- - -	0,30 0,65 0,49	0,29 0,59 0,50	3,5 10,2 -1,9	0,0 -35,0 -21,4
↗	Zemiaky	Min. Max. Priem.	0,27 0,75 0,58	- - -	- - -	0,27 0,75 0,58	0,28 0,75 0,57	-3,6 0,0 3,0	- - -
	Ovocie								
	Ovocie								
-	Jahody konzumné	Min. Max. Priem.	*1 - -	- - -	- - -	*1 - -	- - -	- - -	- - -
-	Jablká Idared >70 mm	Min. Max. Priem.	*1 - -	- - -	- - -	*1 - -	*1 - -	- - -	- - -
-	Golden Delicious >70 mm	Min. Max. Priem.	*1 - -	- - -	- - -	*1 - -	*1 - -	- - -	- - -
-	Gala >70 mm	Min. Max. Priem.	*1 - -	- - -	- - -	*1 - -	*1 - -	- - -	- - -

Prameň: PPA – ATIS; vysvetlivky: SR - Slovensko spolu, Zso - západoslovenská oblasť (Bratislavský, Trnavský, Trenčiansky a Nitriansky kraj), Sso - stredoslovenská oblasť (Žilinský a Banskobystrický kraj), Vso - východoslovenská oblasť (Košícký a Prešovský kraj), *1 - cenu, resp. vývoj nezverejňujeme (menej ako 3 údaje).

Aktuálny vývoj odbytových cien zeleniny a ovocia z veľkoobchodu

Zelenina

Zelenina z domácej produkcie

V porovnaní s 18. týždňom 2024 sa priemerná odbytová cena cibule suchej v 20. týždni 2024 jemne navýšila (0,90 €/kg), medziročne však klesla jej priemerná cena o 25,0 %.

Veľkoobchodná cena zemiakov z domácej produkcie bola na úrovni 0,96 €/kg, čo je v porovnaní s minulým rokom nárast o 42,7 %.

Kvasená kapusta z domácej produkcie mala v 20. týždni 2024 priemernú cenu 1,10 €/kg, oproti 18. týždňu 2024 tak jej cena mierne narástla o 0,8 %, medziročne stúpila o 4,0 %.

Zelenina z importu

Priemerná odbytová cena mrkvy z dovozu v porovnaní s 18. týždňom 2024 sa zvýšila (0,98 €/kg) a medziročne poklesla o 28,8 %. Cena kapusty pekinskej z dovozu oproti rovnakému obdobiu roka 2023 vzrástla o 46,7 % (1,72 €/kg).

Medziročný nárast cien sme zaznamenali aj pri cesnaku z dovozu, a to o 44,8 % (4,57 €/kg), pri petržlene o 42,4 % (2,75 €/kg), pri baklažáne o 30,9 % (2,44 €/kg), pri zemiakoch o 30,5 % (0,92 €/kg), pri uhorkách šalátových o 34,2 % (1,83 €/kg) a tiež pri iných druhoch zeleniny z dovozu.

Pokles medziročných cien v porovnaní s rokom 2023 bol zaznamenaný napr. pri dovoze cibule suchej o 40,9 % (0,79 €/kg), pri brokolici o 31,1 % (1,31 €/ks), pri kapuste hlávkovej červenej o 27,2 % (0,89 €/kg), alebo pri dovoze rajčiakov ich cena poklesla o 22,5 % (1,56 €/kg).

Ovocie

Ovocie z domácej produkcie

V 20. týždni 2024 sa vo veľkoobchodoch predávali z domácej produkcie hlavne jablká odrody – Gala, Idared, Golden Delicious.

Priemerná odbytová cena jablák odrody Golden Delicious >70 mm v 20. týždni 2024 bola na úrovni 1,17 €/kg, čo predstavuje medziročný nárast o 11,0 %, odroda Gala >70 mm tiež zaznamenala oproti rovnakému obdobiu minulého roka nárast ceny o 20,5 % (1,22 €/kg).

Ovocie z importu

Ovocie z importu bolo okrem exotických druhov ovocia a citrusov zastúpené jablkami, hruškami, slivkami, jahodami, broskyňami, nektárinkami a stolovým hroznom.

Nárast odbytovej ceny v porovnaní s 20. týždňom minulého roka sme zaznamenali pri kivi voľne loženom o 44,6 % (3,42 €/kg), ako aj pri mangu o 24,8 % (1,78 €/kg), alebo ananáse o 20,7 % (2,03 €/kg). Slivky sa tiež oproti minulému roku dovážali drahšie o 17,4 % (3,62 €/kg).

Grapefruity červené a ružové z dovozu sa v 20. týždni 2024 dovážali za priemernú cenu 1,58 €/kg, ich priemerná cena medziročne klesla o 16,1 %.

Pokles medziročných cien v porovnaní s rokom 2023 nastal u marhúl (-18,3%), ich priemerná cena v 20. týždni 2024 bola 3,64 €/kg.

Mierny pokles odbytových cien v 20. týždni 2024 v porovnaní s 18. týždňom 2024 nastal pri dovoze banánov (-5,7 %), ich priemerná cena bola 1,34 €/kg, pri grapefruitoch bielych bol pokles ceny o 5,3 % (1,58 €/kg) a pri pomarančoch bol pokles ceny v porovnaní s 18. týždňom 2024 o 3,1 % (1,31 €/kg).

© PPA – ATIS

Odbytové ceny zeleniny z veľkoobchodu za 20. týždeň 2024

Ceny za 20. týždeň 2024 sa zisťovali v dňoch 9.5. 2024 – 24.5. 2024

Ceny 1. triedy sa uvádzajú za MJ bez DPH

Trend 2-týžden. cenového vývoja	Názov produktu	Cena	Zso	Sso	Vso	SR		Vývoj v %	
						20. t. 2024 €/m. j.	18. t. 2024 €/m. j.	20. t. /18. t. 2024	Medziročný
-	Mrkva	Min. Max. Priem.	*1	-	-	*1	*1	-	-
↗	Mrkva praná import	Min. Max. Priem.	1,00 1,10 1,05	0,83 0,98 0,92	0,85 1,09 0,98	0,83 1,10 0,98	0,76 1,09 0,93	9,2 0,9 5,2	-26,5 -38,9 -28,8
↗	Paštrnák import	Min. Max. Priem.	-	*1	*1	1,05 1,79 1,41	1,05 1,79 1,31	0,0 0,0 7,6	-
↑	Petržlen import	Min. Max. Priem.	2,50 3,20 2,89	2,39 2,60 2,48	*1	2,39 3,30 2,75	1,85 3,20 2,51	29,2 3,1 9,8	50,3 32,0 42,4
↗	Zeler import	Min. Max. Priem.	1,10 1,29 1,20	0,99 1,30 1,16	1,15 1,70 1,33	0,99 1,70 1,23	0,90 1,25 1,14	10,0 36,0 7,8	11,2 41,7 12,1
↗	Červená repa import	Min. Max. Priem.	0,60 0,85 0,76	0,45 0,55 0,50	*1	0,45 0,85 0,66	0,44 0,80 0,62	2,3 6,3 6,3	2,3 13,3 12,1
↑	Red'kev biela import	Min. Max. Priem.	*1	*1	1,49 1,59 1,53	1,29 1,59 1,40	0,87 1,49 1,27	48,3 6,7 10,3	26,5 -30,9 -9,5
↘	Red'kovka červená / zv. import	Min. Max. Priem.	-	*1	*1	0,35 0,89 0,63	0,51 0,89 0,68	-31,4 0,0 -6,4	-23,9 36,9 11,6
-	Kapusta hlávková biela	Min. Max. Priem.	*1	-	*1	0,82 1,30 0,99	*1	-	-
-	Kapusta hlávková červená	Min. Max. Priem.	-	-	-	-	-	-	-
↑	Kapusta hlávková biela import	Min. Max. Priem.	*1	0,65 1,05 0,77	0,68 1,29 0,83	0,65 1,29 0,80	0,53 1,35 0,73	22,6 -4,4 9,6	16,1 12,2 -1,1
↗	Kapusta hlávková červená import	Min. Max. Priem.	0,80 1,10 0,96	0,69 0,85 0,80	0,85 0,95 0,90	0,69 1,10 0,89	0,59 0,99 0,86	17,0 11,1 4,1	-34,3 -20,3 -27,2
-	Kel hlávkový import/ks	Min. Max. Priem.	-	-	*1	*1	*1	-	-
↗	Kel hlávkový import/kg	Min. Max. Priem.	*1	1,05 1,62 1,31	*1	1,05 1,69 1,43	1,05 1,90 1,42	0,0 -11,1 0,6	10,5 -23,2 -19,3
-	Kel hlávkový	Min. Max. Priem.	*1	-	-	*1	-	-	-
↗	Kapusta kvasená	Min. Max. Priem.	0,95 1,60 1,25	-	0,90 1,10 0,94	0,90 1,60 1,10	0,85 1,60 1,09	5,9 0,0 0,8	1,1 6,7 4,0
-	Kapusta kvasená import	Min. Max. Priem.	-	*1	*1	*1	*1	-	-

Prameň: PPA – ATIS; vysvetlivky: SR - Slovensko spolu, Zso - západoslovenská oblasť (Bratislavský, Trnavský, Trenčiansky a Nitriansky kraj), Sso - stredoslovenská oblasť (Žilinský a Banskobystrický kraj), Vso - východoslovenská oblasť (Košický a Prešovský kraj), *1 - cenu, resp. vývoj nezverejňujeme (menej ako 3 údaje).

Odbytové ceny zeleniny z veľkoobchodu za 20. týždeň 2024

Ceny za 20. týždeň 2024 sa zisťovali v dňoch 9.5. 2024 – 24.5. 2024

Ceny 1. triedy sa uvádzajú za MJ bez DPH

Trend 2-týžden. cenového vývoja	Názov produktu	Cena	Zso	Sso	Vso	SR		Vývoj v %	
						20. t. 2024 €/m. j.	18. t. 2024 €/m. j.	20. t. /18. t. 2024	Medziročný
-	Kaleráb import/ kg	Min. Max. Priem.	-	-	*1	*1	*1	-	-
↘	Kaleráb import / ks	Min. Max. Priem.	-	0,65 0,69 0,66	*1	0,52 0,75 0,65	0,54 0,85 0,70	-3,7 -11,8 -6,3	-14,8 -13,8 -11,4
-	Kaleráb/ ks	Min. Max. Priem.	0,70 0,85 0,78	-	*1	0,70 0,85 0,77	*1	-	-
↗	Karfiol / ks import	Min. Max. Priem.	*1	1,79 2,39 2,09	*1	1,79 3,95 2,49	1,99 3,15 2,44	-10,1 25,4 2,0	-31,2 23,4 -14,9
-	Karfiol/ ks	Min. Max. Priem.	2,30 2,60 2,46	-	-	2,30 2,60 2,46	*1	-	-
↗	Brokolica / ks import	Min. Max. Priem.	1,30 1,45 1,35	*1	1,08 1,35 1,24	1,08 1,49 1,31	0,99 1,45 1,30	9,1 2,8 0,3	-32,5 -40,2 -31,1
-	Rajčiaky rýchlené	Min. Max. Priem.	*1	-	-	*1	*1	-	-
↓	Rajčiaky import	Min. Max. Priem.	1,60 1,90 1,73	1,09 1,60 1,47	1,39 1,55 1,48	1,09 1,90 1,56	1,29 2,20 1,77	-15,5 -13,6 -11,7	-31,4 -36,7 -22,5
-	Paprika rýchlená	Min. Max. Priem.	-	-	-	-	-	-	-
↘	Paprika zelená import	Min. Max. Priem.	3,19 3,40 3,30	2,95 3,40 3,17	3,39 4,30 3,73	2,95 4,30 3,40	2,89 4,40 3,46	2,1 -2,3 -1,8	9,7 16,2 1,7
↓	Paprika PCR import	Min. Max. Priem.	2,90 3,29 3,09	1,79 2,85 2,48	3,29 3,99 3,56	1,79 3,99 3,05	2,69 3,90 3,36	-33,5 2,3 -9,2	-20,4 11,1 10,6
↑	Paprika červená import	Min. Max. Priem.	2,99 3,60 3,30	3,49 3,99 3,68	3,79 4,20 3,99	2,99 4,20 3,65	2,75 3,85 3,28	8,7 9,1 11,4	-6,6 6,3 3,3
-	Uhorky šalátové rýchlené	Min. Max. Priem.	*1	-	*1	1,55 2,15 1,95	*1	-	-
↗	Uhorky šalátové import	Min. Max. Priem.	*1	1,60 1,99 1,75	1,79 1,99 1,93	1,30 2,35 1,83	1,39 1,99 1,74	-6,5 18,1 5,1	31,3 47,8 34,2
↗	Tekvica import	Min. Max. Priem.	1,60 3,30 2,68	*1	*1	0,99 3,30 2,18	1,19 3,30 2,14	-16,8 0,0 2,3	-47,6 -8,1 -11,4
-	Dyňa červená import	Min. Max. Priem.	*1	*1	-	*1	*1	-	-
↘	Melón cukrový import	Min. Max. Priem.	*1	*1	2,09 2,39 2,24	1,89 2,39 2,12	1,99 2,39 2,13	-5,0 0,0 -0,4	2,2 -4,0 -5,9

Prameň: PPA – ATIS; vysvetlivky: SR - Slovensko spolu, Zso - západoslovenská oblasť (Bratislavský, Trnavský, Trenčiansky a Nitriansky kraj), Sso - stredoslovenská oblasť (Žilinský a Banskobystrický kraj), Vso - východoslovenská oblasť (Košícký a Prešovský kraj), *1 - cenu, resp. vývoj nezverejňujeme (menej ako 3 údaje).

Odbytové ceny zeleniny z veľkoobchodu za 20. týždeň 2024

Ceny za 20. týždeň 2024 sa zisťovali v dňoch 9.5. 2024 – 24.5. 2024

Ceny 1. triedy sa uvádzajú za MJ bez DPH

Trend 2-týžden. cenového vývoja	Názov produktu	Cena	Zso	Sso	Vso	SR		Vývoj v %	
						20. t. 2024 €/m. j.	18. t. 2024 €/m. j.	20. t. /18. t. 2024	Medziročný
↘	Cukina import	Min.	1,60	1,55	1,48	1,48	1,33	11,3	11,3
		Max.	1,90	2,10	1,89	2,10	2,20	-4,6	5,5
		Priem.	1,80	1,77	1,72	1,76	1,79	-1,3	14,1
↑	Baklažán import	Min.	*1	*1	2,20	1,80	1,69	6,5	20,8
		Max.			2,99	2,99	3,20	-6,6	35,9
		Priem.			2,59	2,44	2,15	13,1	30,9
↘	Kapusta pekinská import	Min.	1,70	1,39	1,59	1,39	1,49	-6,7	27,5
		Max.	1,90	1,69	2,00	2,00	2,00	0,0	55,0
		Priem.	1,84	1,54	1,76	1,72	1,77	-2,7	46,7
-	Šalát hlávkový / ks	Min.	*1	-	*1	0,75	*1	-	-
		Max.				0,89			
		Priem.				0,81			
↘	Šalát hlávkový / ks import	Min.	*1	*1	*1	0,69	0,72	-4,2	-11,5
		Max.				1,05	1,05	0,0	6,1
		Priem.				0,90	0,91	-1,2	2,1
↗	Cibuľa	Min.	*1	-	*1	0,85	0,85	0,0	-19,0
		Max.				0,95	0,90	5,6	-26,4
		Priem.				0,90	0,89	1,4	-25,0
↗	Cibuľa / zv.	Min.	0,70	*1	*1	0,59	0,59	0,0	-14,5
		Max.	0,85			0,85	0,80	6,3	13,3
		Priem.	0,78			0,73	0,70	4,2	0,3
↗	Cibuľa import	Min.	*1	0,59	*1	0,59	0,59	0,0	-44,9
		Max.		0,78		0,90	0,85	5,9	-43,8
		Priem.		0,71		0,79	0,78	1,7	-40,9
↓	Cibuľa / zv. import	Min.	-	*1	*1	0,51	0,69	-26,1	-7,3
		Max.				0,75	0,80	-6,3	0,0
		Priem.				0,66	0,75	-12,0	-0,9
-	Pór	Min.	-	-	-	-	-	-	-
		Max.							
		Priem.							
↑↑	Pór import	Min.	2,25	1,89	2,30	1,89	1,39	36,0	8,0
		Max.	2,80	2,95	2,60	2,95	1,99	48,2	34,1
		Priem.	2,58	2,33	2,43	2,45	1,77	38,5	27,5
↗	Cesnak import	Min.	4,49	3,85	*1	3,85	3,59	7,2	79,1
		Max.	5,20	4,90		5,20	5,00	4,0	44,4
		Priem.	4,90	4,40		4,57	4,50	1,6	44,8
↔	Šampiňóny voľne ložené	Min.	2,45	*1	*1	2,45	2,45	0,0	2,5
		Max.	3,20			3,20	3,20	0,0	10,3
		Priem.	2,85			2,86	2,86	0,0	7,1
↔	Šampiňóny / 250 g	Min.	*1	-	*1	0,97	0,97	0,0	7,8
		Max.				1,15	1,15	0,0	-4,2
		Priem.				1,06	1,06	0,0	5,0
↗	Zemiaky	Min.	*1	-	0,75	0,75	0,75	0,0	36,4
		Max.			0,95	1,15	1,10	4,6	45,6
		Priem.			0,89	0,96	0,91	4,8	42,7
↑	Zemiaky import	Min.	0,90	*1	*1	0,75	0,75	0,0	36,4
		Max.	1,05			1,05	0,90	16,7	31,3
		Priem.	0,98			0,92	0,83	10,7	30,5
↘	Zemiaky skoré import	Min.	*1	0,74	*1	0,74	0,74	0,0	-10,8
		Max.		0,89		1,20	1,15	4,4	3,4
		Priem.		0,80		0,95	0,97	-2,1	-8,2

Prameň: PPA – ATIS; vysvetlivky: SR - Slovensko spolu, Zso - západoslovenská oblasť (Bratislavský, Trnavský, Trenčiansky a Nitriansky kraj), Sso - stredoslovenská oblasť (Žilinský a Banskobystrický kraj), Vso - východoslovenská oblasť (Košícký a Prešovský kraj), *1 - cenu, resp. vývoj nezverejňujeme (menej ako 3 údaje)

Odbytové ceny ovocia z veľkoobchodu za 20. týždeň 2024

Ceny za 20. týždeň 2024 sa zisťovali v dňoch 9.5. 2024 – 24.5. 2024

Ceny 1. triedy sa uvádzajú za MJ bez DPH

Trend 2-týžden. cenového vývoja	Názov produktu	Cena	Zso	Sso	Vso	SR		Vývoj v %	
						20. t. 2024 €/m. j.	18. t. 2024 €/m. j.	20. t. /18. t. 2024	Medziročný
-	Gala 65-70 mm	Min. Max. Priem.	-	*1	*1	*1 0,74 0,92	0,74 0,92	-	-
↗	Gala >70 mm	Min. Max. Priem.	*1	-	*1	1,10 1,39 1,22	0,95 1,39 1,20	15,8 0,0 1,5	39,2 16,8 20,5
↗	Golden Delicious >70 mm	Min. Max. Priem.	0,93 1,25 1,14	-	*1	0,93 1,25 1,17	0,89 1,25 1,13	4,5 0,0 3,3	4,5 5,0 11,0
↘	Golden Delicious 65-70 mm	Min. Max. Priem.	*1	*1	*1	0,85 1,10 0,93	0,87 1,10 0,95	-2,3 0,0 -2,7	-
↗	Jablká ostatné zimné >70 mm import	Min. Max. Priem.	*1	*1	-	0,79 1,09 0,93	0,69 1,09 0,90	14,5 0,0 3,3	14,5 -2,7 0,4
-	Idared 65-70 mm	Min. Max. Priem.	-	*1	-	*1	*1	-	-
-	Idared >70 mm	Min. Max. Priem.	*1	-	-	*1	*1	-	-
-	Jablká ostatné zimné 65-70 mm import	Min. Max. Priem.	-	-	*1	*1	*1	-	-
-	Jablká ostatné zimné 2. tr	Min. Max. Priem.	*1	-	-	*1	*1	-	-
-	Marhule import	Min. Max. Priem.	*1	*1	*1	3,35 3,89 3,64	-	-	-9,2 -20,6 -18,3
↗	Hrušky import	Min. Max. Priem.	1,25 2,40 1,91	1,35 2,00 1,77	1,65 2,00 1,82	1,25 2,40 1,84	1,25 2,25 1,82	0,0 6,7 1,4	-12,0 4,3 -2,3
-	Broskyne import	Min. Max. Priem.	*1	*1	*1	2,99 3,79 3,27	*1	-	-
↗	Slivky import	Min. Max. Priem.	*1	*1	3,39 4,20 3,78	3,19 4,20 3,62	2,99 4,20 3,43	6,7 0,0 5,5	23,2 10,5 17,4
↗	Hrozno stolové biele import	Min. Max. Priem.	2,65 3,30 2,85	2,75 3,35 2,98	2,59 3,99 3,40	2,59 3,99 3,05	2,39 3,99 2,98	8,4 0,0 2,5	-0,4 2,3 -6,6
↑	Hrozno stolové modré import	Min. Max. Priem.	-	*1	*1	3,49 4,25 3,83	3,25 3,60 3,46	7,4 18,1 10,6	12,9 -9,6 0,3
↑	Hrozno červené import	Min. Max. Priem.	*1	*1	*1	2,89 4,80 3,81	2,89 3,99 3,41	0,0 20,3 11,8	6,3 23,1 14,5

Prameň: PPA – ATIS; vysvetlivky: SR - Slovensko spolu, Zso - západoslovenská oblasť (Bratislavský, Trnavský, Trenčiansky a Nitriansky kraj), Sso - stredoslovenská oblasť (Žilinský a Banskobystrický kraj), Vso - východoslovenská oblasť (Košícký a Prešovský kraj), *1 - cenu, resp. vývoj nezverejňujeme (menej ako 3 údaje)

Odbytové ceny ovocia z veľkoobchodu za 20. týždeň 2024

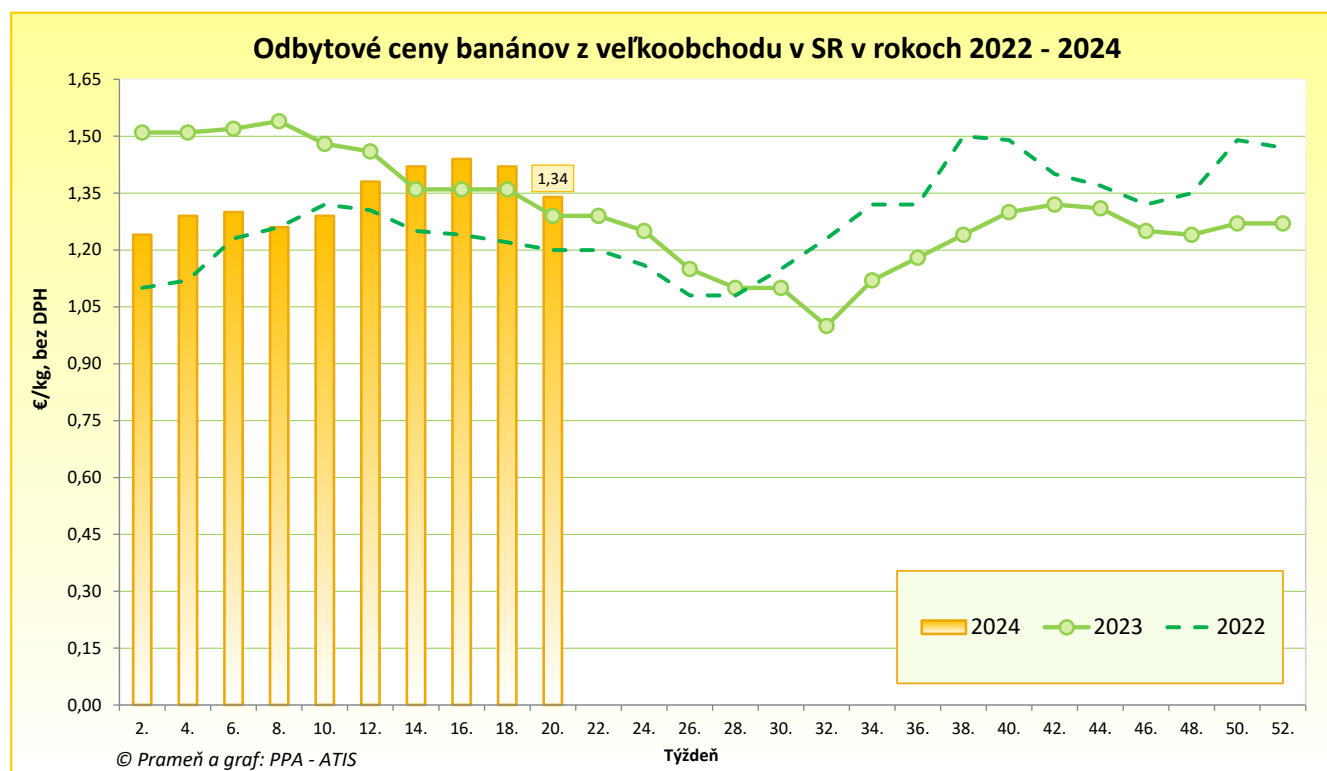
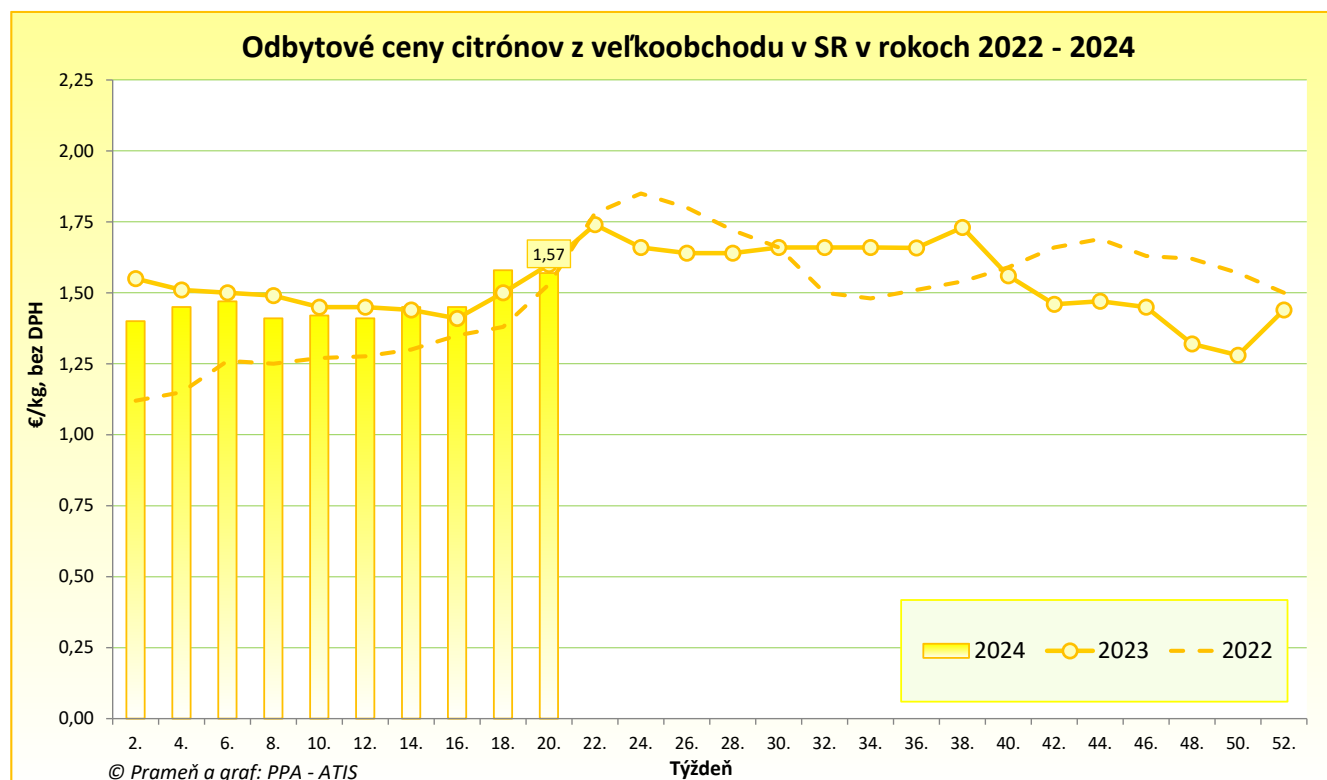
Ceny za 20. týždeň 2024 sa zisťovali v dňoch 9.5. 2024 – 24.5. 2024

Ceny 1. triedy sa uvádzajú za MJ bez DPH

Trend 2-týžden. cenového vývoja	Názov produktu	Cena	Zso	Sso	Vso	SR		Vývoj v %	
						20. t. 2024 €/m. j.	18. t. 2024 €/m. j.	20. t. /18. t. 2024	Medziročný
-	Nektárinky import	Min. Max. Priem.	*1	*1	*1	2,99 3,89 3,38	*1	-	-
-	Jahody import/250 g	Min. Max. Priem.	-	-	*1	*1	*1	-	-
-	Jahody import/500 g	Min. Max. Priem.	*1	-	-	*1	1,99 2,55 2,28	-	-
↘	Pomaranče	Min. Max. Priem.	1,10 1,65 1,28	0,89 1,35 1,24	0,99 1,69 1,40	0,89 1,69 1,31	1,05 1,69 1,35	-15,2 0,0 -3,1	-6,3 9,0 1,5
↘	Citróny	Min. Max. Priem.	1,40 1,69 1,55	1,34 1,69 1,53	1,49 1,69 1,63	1,34 1,69 1,57	1,19 1,80 1,58	12,6 -6,1 -0,7	12,6 -10,6 -2,3
↑	Mandarínky	Min. Max. Priem.	1,50 2,35 2,07	1,79 2,36 2,03	1,89 2,18 2,06	1,50 2,36 2,05	1,45 2,20 1,83	3,5 7,3 12,3	-18,9 -9,2 -7,0
↘	Grapefruity biele	Min. Max. Priem.	*1	*1	*1	1,49 1,75 1,58	1,49 1,89 1,67	0,0 -7,4 -5,3	10,4 -16,7 -0,5
↗	Grapefruity červené a ružové	Min. Max. Priem.	*1	1,44 1,75 1,63	1,29 1,80 1,60	1,29 1,80 1,58	1,35 1,78 1,55	-4,4 1,1 2,4	-18,9 -18,2 -16,1
↘	Banány	Min. Max. Priem.	1,15 1,60 1,42	1,24 1,45 1,33	0,98 1,40 1,22	0,98 1,60 1,34	1,15 1,60 1,42	-14,8 0,0 -5,7	-14,8 10,3 3,1
↗	Kivi / voľne ložené	Min. Max. Priem.	*1	3,29 3,59 3,48	*1	3,00 3,90 3,42	2,69 3,90 3,22	11,5 0,0 6,2	62,2 25,8 44,6
-	Kivi / košík	Min. Max. Priem.	*1	*1	-	*1	*1	-	-
-	Kivi / platóny	Min. Max. Priem.	-	-	*1	*1	*1	-	-
↗	Ananás / ks	Min. Max. Priem.	*1	*1	*1	1,70 2,60 2,03	1,59 2,60 1,89	6,9 0,0 7,1	31,8 23,8 20,7
↗	Mango / ks	Min. Max. Priem.	*1	*1	*1	1,49 2,59 1,78	1,39 2,59 1,70	7,2 0,0 4,3	46,1 44,7 24,8
↘	Avokádo / ks	Min. Max. Priem.	1,20 1,60 1,33	*1	*1	0,70 1,60 1,16	0,70 1,60 1,18	0,0 0,0 -1,9	-10,3 0,0 7,0

Prameň: PPA – ATIS; vysvetlivky: SR - Slovensko spolu, Zso - západoslovenská oblasť (Bratislavský, Trnavský, Trenčiansky a Nitriansky kraj), Sso - stredoslovenská oblasť (Žilinský a Banskobystrický kraj), Vso - východoslovenská oblasť (Košický a Prešovský kraj), *1 - cenu, resp. vývoj nezverejňujeme (menej ako 3 údaje)

Grafy vývoja odbytových cien z veľkoobchodu



Spotrebiteľské ceny vybraných druhov zeleniny v SR v rokoch 2023 a 2024

Ceny sa uvádzajú v €/kg s DPH

Rok	2023										2024				Vývoj 4. 24/23 v %
	4.	5.	6.	7.	8.	9.	10.	11.	12.	1.	2.	3.	4.		
Cibuľa žltá	1,68	1,63	1,80	1,56	1,41	1,22	1,26	1,24	1,17	1,24	1,26	1,28	1,31	-22,0	
Cesnak	4,47	4,34	4,60	4,68	4,85	4,48	4,27	4,61	4,88	5,46	6,23	6,4	6,22	39,1	
Kapusta biela	1,10	1,18	1,17	1,35	1,18	1,12	0,83	0,83	0,78	0,78	0,93	0,99	0,93	-15,5	
Kvasená kapusta	1,67	1,74	1,72	1,83	1,92	1,93	1,87	1,92	1,59	1,93	1,89	1,84	1,95	16,8	
Kel	2,17	2,59	2,28	1,91	1,84	1,71	1,60	1,54	1,53	1,73	1,77	1,68	1,68	-22,6	
Mrkva/ karotka	1,26	1,46	1,81	1,80	1,50	1,07	0,98	0,98	0,99	1,05	1,33	1,35	1,33	5,6	
Paprika	4,07	4,32	3,67	3,04	2,27	2,21	2,79	3,16	3,18	3,37	3,67	3,66	3,67	-9,8	
Petržlen	2,93	3,19	3,69	5,36	4,11	3,81	2,93	2,34	2,56	2,78	3,54	3,32	3,38	15,4	
Rajčiaky	1,34	1,36	0,98	0,89	0,70	0,77	1,04	1,28	1,18	1,29	1,12	1,01	1,28	-4,5	
Šampiňóny	3,57	3,32	3,35	3,18	3,60	3,26	3,28	3,31	3,31	3,40	3,58	3,54	3,57	0,0	
Uhorka šalátová	2,30	2,45	2,00	1,75	1,65	2,03	1,90	2,77	2,73	2,87	2,90	2,61	1,97	-14,3	
Zeler	1,52	1,60	1,84	1,85	2,03	1,81	1,83	1,19	1,34	1,23	1,31	1,55	1,64	7,9	
Zemiaky	0,99	0,95	1,17	1,03	0,98	0,96	0,93	0,86	1,02	0,95	1,06	1,04	1,06	7,1	

Prameň: ŠÚ SR; Poznámka: Údaje aktualizované za apríl 2024

Spotrebiteľské ceny vybraných druhov ovocia v SR v rokoch 2023 a 2024

Ceny sa uvádzajú v €/kg s DPH

Rok	2023										2024				Vývoj 4. 24/23 v %
	4.	5.	6.	7.	8.	9.	10.	11.	12.	1.	2.	3.	4.		
Banány	1,38	1,44	1,59	1,26	1,12	1,40	1,40	1,19	1,20	1,46	1,44	1,31	1,51	9,4	
Citróny	2,26	2,42	2,38	2,28	2,57	2,63	2,26	2,18	2,16	1,87	2,02	1,82	1,80	-20,4	
Hrozno stolové	3,65	3,72	4,28	3,83	3,15	2,77	2,90	4,76	5,60	5,44	4,91	4,34	3,75	2,7	
Hrušky	2,00	2,33	2,77	3,02	2,69	2,00	1,92	1,98	1,95	1,78	2,16	1,95	2,14	7,0	
Jablká	1,11	1,12	1,09	1,27	1,29	1,27	1,04	1,12	1,12	1,20	1,27	1,20	1,08	-2,7	
Mandarínky	2,65	2,64	3,28	2,72	2,87	2,35	1,51	1,33	1,25	1,77	1,66	1,59	1,88	-29,1	
Kivi	1,98	2,29	5,28	5,63	6,19	6,26	4,62	3,72	2,12	2,79	3,28	3,45	3,28	65,7	
Marhule	3,18	6,11	3,12	2,63	2,84	3,36	3,16	2,04	3,71	1,43	3,36	3,32	3,44	8,2	
Nektárinky	4,11	4,93	3,61	2,18	2,39	2,36	2,82	3,10	5,71	5,65	4,21	4,15	4,66	13,4	
Pomaranče	1,37	1,60	1,72	1,72	1,98	1,96	1,97	1,63	1,46	1,48	1,42	1,41	1,53	11,7	
Slivky	3,65	4,04	4,00	2,98	1,82	1,79	2,02	2,35	3,41	4,92	4,63	4,78	4,27	17,0	

Prameň: ŠÚ SR; Poznámka: údaje aktualizované za apríl 2024

Ceny zeleniny a ovocia v zahraničí

Česká republika

Ceny poľnohospodárskych producentov vybraných druhov zeleniny v ČR

Ceny sa zisťovali v 20. týždni 2024

Ceny sa uvádzajú bez DPH v Kč/MJ

Druh	MJ	Domácia produkcia			Vývoj 20. t./18. t. 2024		Priemerná cena €/MJ
		Min.	Max.	Priemer	v Kč	v %	
Cibuľa suchá	kg	-	-	-	-	-	-
Cibuľa lahôdková	zv	9,50	11,00	10,50	-0,50	-4,5	0,42
Kapusta červená	kg	-	-	-	-	-	-
Kapusta biela	kg			*			-
Kvasená kapusta voľná	kg	18,00	19,00	18,80	0,00	0,0	0,76
Karfiol	ks	11,90	12,90	12,30	.	.	0,50
Mrkva a karotka	kg	-	-	-	-	-	-
Petržlen	kg	58,00	60,00	58,70	0,00	0,0	2,37
Pór	kg	-	-	-	-	-	-
Redkovka červená	zv	7,50	8,50	8,00	.	.	0,32
Tekvica Hokkaido	kg	-	-	-	-	-	-
Šalát hlávkový	ks	18,50	22,00	20,10	.	.	0,81
Zeler	kg	-	-	-	-	-	-

Zdroj: TIS ČR SZIF č. 10/2024

Ceny prepočítané kurzom ECB zo dňa 17.5. 2024, 1 EUR = 24,722 CZK

Poznámka: Ceny poľnohospodárskych producentov sa uvádzajú bez DPH a bez dopravy; MJ = merná jednotka; *1 - neuvedené (menej ako tri údaje), - ceny neboli v predchádzajúcom období k dispozícii.

Veľkoobchodné ceny vybraných druhov zeleniny 1. akostnej triedy v ČR

Ceny sa zisťovali v 20. týždni 2024

Ceny sa uvádzajú bez DPH v Kč/MJ

Druh	MJ	Domácia produkcia					Dovoz				
		min.	max.	priem.	Vývoj 20. t./18. t. 2024 v Kč	Priemerná cena €/MJ	min.	max.	priem.	Vývoj 20. t./18. t. 2024 v Kč	Priemerná cena €/MJ
Cesnak	kg			*			110,00	168,00	136,30	10,2	5,51
Cibuľa suchá	kg			*			10,90	24,90	17,80	-1,1	0,72
Pór	kg			*			37,40	67,90	51,40	7,4	2,08
Cuketa	kg			*			43,60	57,90	51,40	2,7	2,08
Tekvica Hokkaido	kg			*			68,70	76,90	73,10	0,0	2,96
Kaleráb	ks			*			12,40	18,90	15,90	0,5	0,64
Kapusta biela	kg			*			13,30	19,90	16,70	0,3	0,68
Brokolica (500 g)	ks			*			24,90	37,90	32,60	0,3	1,32
Mrkva a karotka	kg			*			24,90	25,50	25,10	0,5	1,02
Paprika biela	kg			*			64,90	123,90	77,80	-9,9	3,15
Paprika zelená	kg			*			48,00	89,90	66,30	-11,4	2,68
Petržlen	kg			*			61,80	84,90	74,60	11,3	3,02
Rajčiaky	kg			*			20,00	44,90	33,20	-3,0	1,34
Redkovka červená	zv	11,90	18,90	14,80	-0,2	0,60	11,20	18,90	14,50	0,6	0,59
Šalát hlávkový	ks	21,90	35,00	27,90	.	1,13	14,90	35,00	23,40	0,3	0,95
Zeler	kg			*			19,50	46,50	29,50	2,6	1,19

Zdroj: TIS ČR SZIF č. 10/2024

Ceny prepočítané kurzom ECB zo dňa 17.5. 2024, 1 EUR = 24,722 CZK

Poznámka: MJ = merná jednotka; *1 - neuvedené (menej ako tri údaje), - ceny neboli k dispozícii.

Ceny poľnohospodárskych producentov vybraných druhov ovocia v ČR

Ceny sa zisťovali v 19. týždni 2024

Ceny sa uvádzajú bez DPH v Kč/kg

Druh, odroda	19. týždeň			18. týždeň			Vývoj 19.t./18.t. 2024 v %	Priemerná cena 19.t. €/kg
	Min.	Max.	Priem.	Min.	Max.	Priem.		
Jablká - 1. trieda								
odroda Gala	14,00	30,40	19,40	14,00	30,40	19,80	-2,2	0,78
Golden Delicious	15,00	29,60	20,90	15,00	31,30	22,00	-5,2	0,84
Granny Smith	-	-	-	-	-	-	-	-
Idared	17,00	31,30	25,20	15,00	31,30	23,90	5,6	1,01
Jonagored	23,50	24,00	23,70	23,50	24,00	23,70	0,0	0,95
Jonaprince	15,00	29,60	20,70	15,00	29,60	20,10	2,9	0,83
Jonagold	15,00	18,00	16,30	14,00	24,30	18,80	-13,6	0,65
Braeburn	-	-	-	-	-	-	-	-
Šampion	15,00	25,20	18,80	15,00	25,20	19,80	-4,8	0,75
Topaz	-	-	-	-	-	-	-	-
Hrušky	-	-	-	-	-	-	-	-

Zdroj: TIS ČR SZIF č. 10/2024

Ceny prepočítané kurzom ECB zo dňa 10.5. 2024, 1 EUR = 24,936CZK

Poznámka: Ceny poľnohospodárskych producentov sa uvádzajú bez DPH a bez dopravy; *1 - neuvedené (menej ako tri údaje); - ceny neboli v predchádzajúcom období k dispozícii.

Veľkoobchodné ceny vybraných druhov ovocia v ČR

Ceny sa zisťovali v 19. týždni 2024

Ceny sa uvádzajú bez DPH v Kč/MJ

Druh, odroda	MJ	Domáca produkcia					Dovoz				
		Min.	Max.	Priem.	Vývoj 19.t./17.t. 2024 v Kč	Priemerná cena €/MJ	Min.	Max.	Priem.	Vývoj 19.t./17.t. 2024 v Kč	Priemerná cena €/MJ
Jablká - Gala	kg	20,60	43,50	25,10	-3,50	1,01	17,40	37,90	28,80	2,0	1,15
Golden Delicious	kg			*			17,70	41,90	26,00	0,6	1,04
Granny Smith	kg			*			22,90	69,90	47,60	0,0	1,91
Red Prince	kg			*			16,20	31,90	24,90	-1,7	1,00
Hrušky	kg			*			30,00	64,50	41,60	-0,5	1,67
Banány	kg			*			29,60	44,90	35,60	-0,5	1,43
Citróny	kg			*			27,50	54,50	39,20	2,6	1,57
Grapefruity červené	kg			*			22,50	46,90	34,80	-1,2	1,40
Mandarínky	kg			*			32,00	52,50	41,80	2,2	1,68
Pomaranče	kg			*			14,50	44,90	28,40	1,1	1,14
Kivi	ks			*			8,50	11,90	10,20	2,4	0,41
Ananás	ks			*			39,00	71,90	53,70	3,2	2,15
Avokádo	ks			*			16,50	49,90	33,00	1,9	1,32
Mango	ks			*			22,90	74,50	42,30	22,9	1,70

Zdroj: TIS ČR SZIF č. 10/2024

Ceny prepočítané kurzom ECB zo dňa 10.5. 2024, 1 EUR = 24,936CZK

Poznámka: Veľkoobchodné ceny sa uvádzajú bez DPH a bez dopravy; MJ = merná jednotka; *1 - neuvedené (menej ako tri údaje); - ceny neboli k dispozícii.

Poľsko

Veľkoobchodné ceny zeleniny z domácej produkcie v Poľsku

Ceny sa zisťovali v dňoch 13. 5.2024 – 14. 5. 2024

Ceny sa uvádzajú bez DPH v PLN/MJ

Druh	MJ	Bronisze		Kalisz		Łódź		Poznań	
		14.5.2024		13.5.2024		13.5.2024		13.5.2024	
		min.	max.	min.	max.	min.	max.	min.	max.
Cibuľa biela	kg	1,75	2,30	2,00	3,00	1,80	2,53	2,50	2,80
Kapusta biela	kg	1,90	2,30	2,00	2,50	1,30	2,00	5,50	6,00
Mrkva	kg	2,00	2,85	2,80	3,60	3,00	3,60	3,20	3,50
Petržlen	kg	7,50	11,00	12,00	12,00	10,00	12,00	7,20	8,00
Pór	ks	-	-	5,00	5,00	-	-	-	-
Rajčiaky	kg	5,00	6,00	5,00	6,00	5,00	8,33	8,33	9,17
Rajčiaky 'Cherry'	kg	5,00	6,50	5,83	6,33	6,67	10,00	9,00	10,00
Red'kovka červená	zv	1,80	2,30	2,00	2,00	1,20	2,40	1,50	1,60
Šalát	ks	2,65	3,85	2,50	2,50	2,00	4,00	3,00	3,50
Šampiňóny	kg	9,00	12,00	10,00	10,00	9,33	10,67	11,00	12,00
Uhorka šalátová	kg	9,00	12,00	8,00	8,00	-	-	11,00	12,00
Zeler	kg	4,25	5,00	8,00	8,00	4,00	6,00	5,60	7,00
Zemiaky skoré	kg	7,00	10,00	5,00	6,00	5,50	6,50	6,60	7,00
Zemiaky	kg	2,30	2,70	2,33	2,33	1,80	2,33	1,87	2,53

Zdroj: Ministerstwo rolnictwa i rozwoju wsi; MJ = merná jednotka

Kurz ECB ku dňu 14. 5. 2024, 1 EUR = 4,2695 PLN

Veľkoobchodné ceny ovocia z domácej produkcie v Poľsku

Ceny sa zisťovali v dňoch 13. 5.2024 – 14. 5. 2024

Ceny sa uvádzajú bez DPH v PLN/kg

Druh/ odroda	Bronisze		Kalisz		Łódź		Poznań	
	25.4.2024		24.4.2024		24.4.2024		23.4.2024	
	min.	max.	min.	max.	min.	max.	min.	max.
Hrušky	4,00	6,50	5,00	5,00	3,50	6,00	6,25	6,75
Jablká Gala	2,20	3,25	2,33	2,33	-	-	-	-
Golden	2,00	3,66	2,67	2,67	-	-	-	-
Jonagored	1,50	2,50	2,33	2,33			3,67	3,67
Šampión	2,33	2,75	2,33	2,33	1,67	2,87	3,00	3,67

Zdroj: Ministerstwo rolnictwa i rozwoju wsi

Kurz ECB ku dňu 14. 5. 2024, 1 EUR = 4,2695 PLN

Veľkoobchodné ceny importovaného ovocia v Poľsku

Ceny sa zisťovali v dňoch 13. 5.2024 – 14. 5. 2024

Ceny sa uvádzajú bez DPH v PLN/kg

Druh	Bronisze		Kalisz		Łódź		Poznań	
	14.5.2024		13.5.2024		13.5.2024		13.5.2024	
	min.	max.	min.	max.	min.	max.	min.	max.
Ananás	-	-	4,50	6,00	5,00	15,00	8,00	17,00
Banány	6,80	6,80	5,00	6,00	5,56	6,11	5,00	8,00
Citróny	6,00	6,20	5,00	8,00	9,00	9,00	4,00	7,00
Čerešne	-	-	15,00	95,00	-	-	75,00	85,00
Hrušky	-	-	5,75	6,75	5,00	5,00	-	-
Jahody	-	-	10,00	14,00	10,00	14,00	10,00	15,00
Mandarínky	8,80	8,80	4,00	12,00	8,00	8,00	4,00	13,00
Pomaranče	4,00	4,80	2,00	11,00	8,00	8,00	5,00	9,00

Zdroj: Ministerstwo rolnictwa i rozwoju wsi

Kurz ECB ku dňu 14. 5. 2024, 1 EUR = 4,2695 PLN

Maďarsko

Veľkoobchodné ceny zeleniny z domácej produkcie v Maďarsku - Budapešť

Ceny sa zisťovali v 19. týždni 2024

Ceny sa uvádzajú bez DPH v HUF/MJ

Druh	Odroda	MJ	19. t. 2023	18. t. 2024	19. t. 2024	Index 19.2024/19.2023	Index 19./18. 2024	€/MJ
Cibuľa suchá, 40-70 mm		kg	-	-	-	-	-	-
Cibuľa červená, 40-70 mm		kg	-	-	450,00	-	-	1,16
Cesnak		kg	-	-	1 800,00	-	-	4,64
Červená repa		kg	300,00	250,00	250,00	-16,7	0,0	0,64
Kaleráb		ks	235,00	225,00	225,00	-4,3	0,0	0,58
Kapusta hlávková biela		kg	305,00	298,00	283,00	-7,4	-5,0	0,73
Kapusta hlávková červená		kg	335,00	340,00	335,00	0,0	-1,5	0,86
Mrkva		kg	375,00	300,00	300,00	-20,0	0,0	0,77
Paprika, 70 mm+	Kalifornia	kg	1 600,00	1 500,00	1 500,00	-6,2	0,0	3,87
Petržlen		kg	800,00	850,00	900,00	12,5	5,9	2,32
Rajčiaky, 15 mm+	Cherry	kg	2 000,00	1 900,00	1 800,00	-10,0	-5,3	4,64
Rajčiaky, 40-47 mm	okružle	kg	775,00	760,00	715,00	-7,7	-5,9	1,84
Red'kovka biela		kg	400,00	475,00	490,00	22,5	3,2	1,26
Red'kovka červená	skorá	zv	240,00	225,00	210,00	-11,4	-4,6	0,54
Šalát hlávkový		ks	225,00	225,00	238,00	5,6	5,6	0,61
Zeler		ks	365,00	400,00	400,00	9,6	-0,0	1,03
Zemiaky	nové	kg	550,00	550,00	525,00	-4,5	-4,5	1,35

Zdroj: AKI – PAIR; údaje za 19. týždeň 2024

Ceny prepočítané kurzom ECB zo dňa 10.5. 2024, 1 EUR = 387,72 HUF

Veľkoobchodné ceny ovocia z domácej produkcie v Maďarsku - Budapešť

Ceny sa zisťovali v 19. týždni 2024

Ceny sa uvádzajú bez DPH v HUF/kg

Druh/ odroda		19. t. 2023	18. t. 2024	19. t. 2024	Index 19.2024/19.2023	Index 19./18. 2024	€/MJ
Čerešne	Korai	-	-	1 200,00	-	-	3,10
Jablká Golden	65 mm+	-	400,00	350,00	-	-12,5	0,90
Jahody	kg	2 250,00	1 800,00	1 700,00	-24,6	-5,6	4,38

Zdroj: AKI – PAIR; údaje za 19. týždeň 2024

Ceny prepočítané kurzom ECB zo dňa 10.5. 2024, 1 EUR = 387,72 HUF

Vývoj cien niektorých druhov ovocia vo svete

Jablká

V hospodárskom roku 2023/2024 sa očakáva pokles produkcie jablák o 6,3 % na 11,1 mil. ton ročne (z toho 7,1 mil. ton jablák na priamu konzumáciu a 4,1 mil. ton jablák určených na ďalšie spracovanie). Klesajúci trend produkcie jablák je dôsledok zníženia pestovateľskej plochy a nepriaznivých poveternostných podmienok, ktoré majú negatívny vplyv na úrodu aj kvalitu jablák. V Nemecku v hospodárskom roku 2023/24 pravdepodobne poklesne produkcia jablák medziročne o 12%, vo Francúzsku o 10% a v Poľsku o 9%.

Predpokladá sa, že poklesne aj vývoz čerstvých jablák, ako aj spracovaných jablák z EÚ.

Spotreba čerstvých jablák v EÚ na obyvateľa v porovnaní s minulým rokom poklesne na 14,3 kg (-7%).

Pomaranče

Očakáva sa najnižšia produkcia pomarančov v EÚ za obdobie posledných 10 rokov, medziročný pokles úrody by mal byť na úrovni 5,4 %. Zníženie úrody pomarančov, je rovnako ako v prípade jablák, spôsobený najmä klimatickými podmienkami – horúce letá a nedostatok vlhky, čo negatívne ovplyvňuje aj kvalitu pomarančov. Nepriaznivá situácia pre pestovateľov pomarančov ja najmä v Španielsku, ktoré je najväčším producentom pomarančov v rámci EÚ. Naopak, nárast produkcie pomarančov sa predpokladá v Taliansku.

Spotreba čerstvých pomarančov v EÚ na obyvateľa v hospodárskom r. 2023/24 medziročne poklesne o 4,4 % (na 12,2 kg).

Vplyv geopolitickej situácie na vývoj cien

Vyhliadky na zlepšenie hospodárskeho roka neprináša ani napätie na Blízkom východe, kedy v dôsledku útokov na lode v Červenom mori musia byť kontajnerové zásielky prepravované okolo západnej Afriky (cez Mys Dobrej nádeje), v dôsledku čoho sa niekoľkonásobne navýšili ceny prepravy a zároveň sa predlžuje čas prepravy, čo negatívne ovplyvňuje najmä poľnohospodárske produkty rýchlo podliehajúce skaze, a ďalšie zvyšujúce sa náklady prepravcov súvisia so zvyšujúcimi sa poplatkami napr. za poistenie.

Zdroj: DG Agriculture and Rural Development, based on Eurostat\short term outlook spring 2024

Vydavateľ a spracovateľ cenových informácií:

Pôdohospodárska platobná agentúra
Odbor agrárnych informácií - ATIS
Hraničná 12
815 26 Bratislava
www.apa.sk

Číslo 6/2024; Ročník 24.; 30. 5. 2024

Komoditný manažér:

Ing. Terézia Jamborová

Mobil: 0915/762 204

e-mail: Terezia.Jamborova@apa.sk

e-mail: atis@apa.sk

© Rozmnožovanie a využívanie informácií je možné len po písomnej dohode s Pôdohospodárskou platobnou agentúrou (PPA). Všetky cenové informácie sú spracované s najväčšou starostlivosťou. Informácie, obsiahnuté v tomto materiáli sa zakladajú na informačných zdrojoch, o ktorých sme presvedčení, že sú hodnoverné.

Za úplnosť a správnosť uvádzaných informácií sa PPA - ATIS nezaručuje, ako aj nezodpovedá za škody vzniknuté na základe ich využívania.