

Vydavateľ:  
**PPA – ATIS**  
 Agrárne trhové informácie  
 Slovenska  
 Dobrovičova 12  
 815 26 Bratislava

**Telefón:** 02 / 57 513 194  
**Fax:** 02 / 53 418 147  
**e-mail:** [atis@apa.sk](mailto:atis@apa.sk)

ATIS na INTERNETE  
<http://www.apa.sk>

### V tomto čísle:

1. [Nákupná cena mierne klesá](#)  
 Ceny voľne ložených vaječ klesli
2. [Nákupné ceny jatočnej hydiny v SR](#)  
 Ceny výrobcov konzumných vaječ - voľne ložených
3. [Ceny výrobcov balených konzumných vaječ](#)
4. [Odbytové ceny celej hydiny, kusov a drobov z hydiny a hydínových výrobkov od spracovateľov v SR](#)
5. [Odbytové ceny kusov a drobov z hydiny a hydínových výrobkov od spracovateľov](#)  
 Komentár k odbytovým cenám celej, delenej hydiny a hydínových výrobkov
6. [Ceny kurčiat na trhoch EÚ](#)
7. [Ceny vaječ na trhoch EÚ](#)
8. [Česká republika – trh vaječ](#)
9. [Rusko dováža menej brojlerov z USA](#)  
 Spomalený nárast  
 Čínska hydina stratila svoju pozíciu
10. [Maďarsko](#)  
 Poľsko
11. [Rakúsko](#)  
 Litva  
 Aktualizácia legislatívy týkajúcej sa importu hydiny a hydínových produktov do EÚ
12. [Nemecko](#)  
 Producentské ceny hydiny a vaječ v krajinách SVE v roku 2009

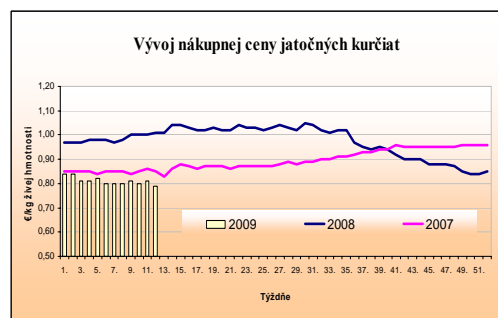
ISSN: 1336-4413



### Nákupná cena mierne klesá

V 12. týždni sa opäť priemerná nákupná cena jatočných kurčiat oslabila. Klesajúci trend nákupnej ceny pokračuje naďalej.

Nákupná cena jatočných kurčiat sa v 12. týždni znížila z 0,80 €/kg na 0,79 €/kg živej hmotnosti.



Prepad ceny pod minuloročnú úroveň sa prehĺbuje. V 12. týždni bola priemerná nákupná cena jatočných kurčiat oproti minulému roku nižšia až o 21,3 %.

*Ponuka* jatočných kurčiat bola dostatočná, *dopyt* mal bežný rozsah. PPA - ATIS

### Ceny voľne ložených vaječ klesli

Priemerné odbytové ceny od výrobcov voľne ložených vaječ v 12. týždni klesli, naopak ceny balených vaječ sa upevnili. Z triedených *voľne ložených* vaječ najviac oslabila cena najťažších vaječ XL, a to o 4,6 % na 7,91 €/100 ks. Vajcia L (od 63 g do 72 g) zlacneli o 0,8 % a vajcia M (53 g do 62 g) o 3,6 % na 7,57 €/100 ks a 6,71 €/100 ks. Cena triedených voľne ložených vaječ S (5,33 €/100 ks) sa oproti 10. týždňu zvýšila o 5,8 %.

Odbytové ceny *balených vaječ* sa upevnili, a to vajcia M v 6 (8,55 €/100 ks), 10 (7,97 €/100 ks) a 30 (7,48 €/100ks) ks balení zdraželi v priemere o 2,8 %. Cena vaječ S v 30 ks bal. stúpla o 1,1 % na 6,21 €/100 ks. Cena vaječ L v 6 a 10 ks balení sa nezmenila a ostala na úrovni 10. týždňa (7,90 €/100 ks). Odbytová cena *netriedených vaječ* posilnila o 1,0 % z 6,28 €/100 ks na 6,34 €/100 ks.

Medziročne boli odbytové ceny vaječ nižšie podľa jednotlivých kategórií o 2,5 % (netriedené vajcia) až 17,9 % (vajcia S voľne ložené).

*Ponuka vaječ* bola dostačujúca. *Dopyt* mal bežný rozsah.

PPA - ATIS

**Nákupné ceny jatočnej hydiny v SR**

Ceny zisťované v dňoch 23. 3. – 25. 3. 2009 za 12. týždeň

Ceny sa uvádzajú v €/kg živej hmotnosti bez DPH

Produkt	Min. SR	Max. SR	SR 12. týž.		SR 10. týž.	Vývoj v %		Očak. €/kg
			€/kg	Sk/kg	€/kg	Týždenný	Medziroč.	
<b>Jatočné kurčatá</b>	0,78	0,95	<b>0,79</b>	<b>23,94</b>	0,80	-0,1	-21,3	0,79
<b>Jatočné sliepky</b>	-	-	-	-	-	-	-	-
<b>Jatočné morky</b>	-	-	-	-	-	-	-	-

\*1 údaj nezverejňujeme (menej ako traja respondenti).

Vývoj priemernej očakávanej ceny je rozdiel priemernej očakávanej ceny a ceny zistených v aktuálnom týždni. Vývoj ostatných cien je rozdiel medzi hodnotou v aktuálnom týždni a hodnotou zistenou pred dvoma týždňami. Vývoj v % vypočítaný z ceny v €.

**Ceny výrobcov konzumných vajec - voľne ložených**

Ceny zisťované v dňoch 23. 3. – 25. 3. 2009 za 12. týždeň

Ceny sa uvádzajú v €/100 ks (Sk/100 ks) bez DPH

Produkt	Cena	Zso	Sso	Vso	SR 12. týž.		SR 10. týž.	Vývoj v %	
					€/100 ks	Sk/100 ks	€/100 ks	Týždenný	Medziroč.
Vajcia <b>XL</b> (73 g a viac)	Min.	7,00	6,64	8,30	<b>6,64</b>	<b>200,01</b>	6,64		-18,4
	Max.	11,73	12,00	9,50	<b>12,00</b>	<b>361,51</b>	12,00		13,0
	Priemer.	7,55	9,32	9,15	<b>7,91</b>	<b>238,42</b>	8,29	-4,6	-11,6
	Priem. očak.	7,55	9,32	9,15	<b>7,91</b>	<b>238,42</b>	8,29		x
Vajcia <b>L</b> (od 63 g do 72 g)	Min.	6,50	6,64	7,00	<b>6,50</b>	<b>195,82</b>	6,50		-16,7
	Max.	9,55	8,90	9,08	<b>9,55</b>	<b>287,61</b>	9,72	-1,7	-0,8
	Priemer.	7,33	7,60	8,10	<b>7,57</b>	<b>227,97</b>	7,63	-0,8	-10,7
	Priem. očak.	7,33	7,60	8,10	<b>7,57</b>	<b>228,00</b>	7,63		x
Vajcia <b>M</b> (od 53 g do 62 g)	Min.	6,20	6,20	6,60	<b>6,20</b>	<b>186,78</b>	6,08	2,0	-17,0
	Max.	8,99	8,60	8,40	<b>8,99</b>	<b>270,83</b>	8,91	0,9	2,2
	Priemer.	6,49	6,81	7,62	<b>6,71</b>	<b>202,06</b>	6,95	-3,6	-17,2
	Priem. očak.	6,49	6,81	7,62	<b>6,71</b>	<b>202,06</b>	6,96		x
Vajcia <b>S</b> (pod 53 g)	Min.	5,07	4,50	*1	<b>4,50</b>	<b>135,57</b>	4,50		-26,7
	Max.	6,81	7,65		<b>7,65</b>	<b>230,46</b>	7,65		-7,8
	Priemer.	5,38	6,31		<b>5,33</b>	<b>160,65</b>	5,04	5,8	-17,9
	Priem. očak.	5,38	6,31		<b>5,33</b>	<b>160,64</b>	5,04		x
Vajcia <b>netriedené</b>	Min.	6,00	*1	-	<b>6,00</b>	<b>180,76</b>	5,41	10,8	5,1
	Max.	6,60			<b>6,60</b>	<b>198,83</b>	7,60	-13,2	-13,6
	Priemer.	6,35			<b>6,34</b>	<b>191,00</b>	6,28	1,0	-2,5
	Priem. očak.	6,36			<b>6,35</b>	<b>191,24</b>	6,30	0,1	x
Vajcia <b>na spracovanie</b> (Sk/kg)	Min.	-	-	-	-	-	-	-	-
	Max.	-	-	-	-	-	-	-	-
	Priemer.	-	-	-	-	-	-	-	-
	Priem. očak.	-	-	-	-	-	-	-	-

Oblasť trhu: Zso - západoslovenská oblasť (Bratislavský, Trnavský, Trenčiansky, Nitriansky kraj), Sso - stredoslovenská oblasť (Žilinský, Banskobystrický kraj), Vso - východoslovenská oblasť (Prešovský, Košický kraj), \*1 údaj nezverejňujeme (menej ako traja respondenti).

Vývoj priemernej očakávanej ceny je rozdiel priemernej očakávanej ceny a ceny zistených v aktuálnom týždni. Vývoj ostatných cien je rozdiel medzi hodnotou v aktuálnom týždni a hodnotou zistenou pred dvoma týždňami.

Prepočet na SKK konverzným kurzom 1 EUR = 30,1260 SKK.

**Ceny výrobcov balených konzumných vajec**

Ceny zisťované v dňoch 23. 3. – 25. 3. 2009 za 12. týždň

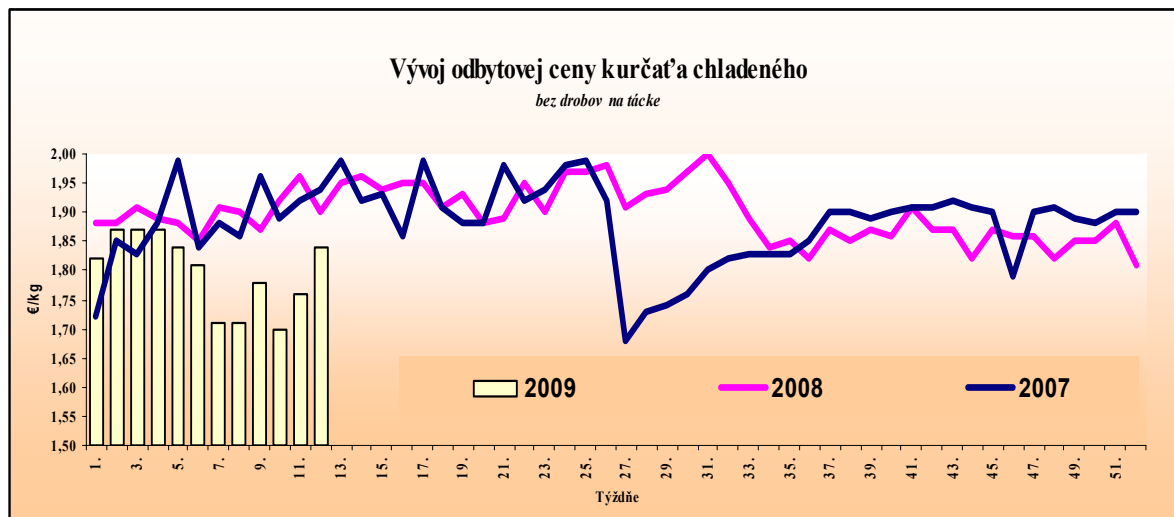
Ceny sa uvádzajú v €/100 ks (Sk/100 ks) bez DPH

Produkt	Cena	Zso	Sso	Vso	SR 12. týž.		SR 10. týž.	Vývoj v %	
					€/100 ks	Sk/100 ks	€/100 ks	Týždenný	Medziroč.
Vajcia <b>L</b> (od 63 g do 72 g) <b>Balené po 6 ks</b>	Min.	*1	*1	-	7,81	235,28	7,81		-11,2
	Max.				7,90	238,00	7,90		-11,9
	Priemer.				7,90	237,97	7,90		-10,7
	Priem. očk.				7,90	237,97	7,90		x
Vajcia <b>L</b> (od 63 g do 72 g) <b>Balené po 10 ks</b>	Min.	*1	*1	-	7,81	235,28	7,81		-12,2
	Max.				7,90	238,00	7,90		-13,5
	Priemer.				7,90	237,97	7,90		-12,9
	Priem. očk.				7,90	237,97	7,90		x
Vajcia <b>L</b> (od 63 g do 72 g) <b>Balené po 30 ks</b>	Min.	*1	-	-	*1	*1	*1		
	Max.								
	Priemer.								
	Priem. očk.								x
Vajcia <b>M</b> (od 53 g do 62 g) <b>Balené po 6 ks</b>	Min.	7,60	7,80	*1	7,60	228,96	7,60		-14,3
	Max.	9,41	9,55		9,55	287,70	9,60	-0,5	-3,5
	Priemer.	7,88	9,29		8,55	257,67	8,41	1,7	-7,4
	Priem. očk.	7,88	9,29		8,55	257,67	8,41		x
Vajcia <b>M</b> (od 53 g do 62 g) <b>Balené po 10 ks</b>	Min.	7,60	7,60	8,20	7,60	228,96	7,60		-8,4
	Max.	10,20	9,50	9,10	10,20	307,29	9,65	5,7	3,1
	Priemer.	7,72	9,04	8,48	7,97	240,05	7,80	2,1	-11,4
	Priem. očk.	7,72	9,04	8,48	7,97	240,05	7,80		x
Vajcia <b>M</b> (od 53 g do 62 g) <b>Balené po 30 ks</b>	Min.	6,76	*1	*1	6,76	203,68	6,93	-2,4	-16,9
	Max.	7,10			8,63	259,99	8,63		-3,7
	Priemer.	7,09			7,48	225,36	7,15	4,6	-11,7
	Priem. očk.	7,10			7,48	225,39	7,15		x
Vajcia <b>S</b> (pod 53g) <b>Balené po 30 ks</b>	Min.	*1	*1	*1	5,71	171,93	5,88	-3,0	-18,1
	Max.				6,63	199,74	6,63		-8,0
	Priemer.				6,21	187,20	6,15	1,1	-12,6
	Priem. očk.				6,21	187,20	6,15		x

Oblasť trhu: Zso - západoslovenská oblasť (Bratislavský, Trnavský, Trenčiansky, Nitriansky kraj), Sso - stredoslovenská oblasť (Žilinský, Banskobystrický kraj), Vso - východoslovenská oblasť (Prešovský, Košický kraj), \*1 údaj nezverejňujeme (menej ako traja respondenti).

Vývoj priemernej očakávanej ceny je rozdiel priemernej očakávanej ceny a ceny zistenej v aktuálnom týždni. Vývoj ostatných cien je rozdiel medzi hodnotou v aktuálnom týždni a hodnotou zistenou pred dvoma týždňami.

Prepočet na SKK konverzným kurzom 1 EUR = 30,1260 SKK



Graf: PPA - ATIS

**Odbytové ceny celej hydiny, kusov a drobov z hydiny a hydínových výrobkov od spracovateľov v SR**

Ceny zisťované v dňoch 23. 3. – 25. 3. 2009 za 12. týždeň

Ceny sa uvádzajú v €/kg (Sk/kg) bez DPH

Názov produktu	Min. SR	Max. SR	SR 12. týž.		SR 10. týž.	Vývoj v %		Očak. €/kg
			€/kg	Sk/kg	€/kg	Týždenný	Medziroč.	
Kurča pitvané bez drobov chladené tr. A na tácke	1,68	1,91	<b>1,84</b>	<b>55,42</b>	1,70	8,1	-3,0	1,84
Kurča pitvané bez drobov mrazené tr. A.	*1	*1	*1	*1	1,57			*1
Sliepka pitvaná bez drobov mrazená tr. A.	-	-	-	-	-			-
Kuracie prsia s kosťou chladené	2,69	3,64	<b>2,78</b>	<b>83,77</b>	3,22	-13,6	-20,4	2,78
Kuracie stehná chladené	1,76	2,03	<b>1,97</b>	<b>59,32</b>	2,01	-2,1	-6,9	1,97
Kuracie stehná horné s kosťou a kožou chladené	1,92	2,14	<b>2,01</b>	<b>60,61</b>	2,21	-9,1	-15,3	2,01
Kuracie stehná spodné s kosťou chladené	1,89	2,22	<b>2,01</b>	<b>60,52</b>	2,00	0,4	-12,7	2,01
Kuracie krídla chladené	1,31	1,59	<b>1,51</b>	<b>45,48</b>	1,51	-0,3	-8,1	1,51
Kuracie rezne chladené	3,95	4,33	<b>4,08</b>	<b>122,77</b>	4,16	-2,1	-17,8	4,08
Kuracia drobková zmes chladená	*1	*1	*1	*1	0,85			*1
Kuracie pečienky chladené	1,62	1,97	<b>1,69</b>	<b>51,04</b>	1,75	-3,0	-9,2	1,69
Kuracie žalúdky chladené	1,05	1,22	<b>1,18</b>	<b>35,44</b>	1,19	-0,9	-10,6	1,18
Kuracie srdcia chladené	1,25	1,31	<b>1,27</b>	<b>38,40</b>	1,25	2,1	-5,2	1,27
Kuracie prsia s kosťou mrazené	2,60	3,16	<b>2,65</b>	<b>79,98</b>	2,68	-0,8	-17,0	2,65
Kuracie stehná mrazené	1,70	1,90	<b>1,82</b>	<b>54,73</b>	1,78	2,3	-7,2	1,82
Kuracie stehná horné s kosťou a kožou mrazené	1,75	2,50	<b>2,03</b>	<b>61,13</b>	2,31	-12,3	-9,3	2,03
Kuracie stehná spodné s kožou mrazené	1,66	2,35	<b>1,98</b>	<b>59,66</b>	2,19	-9,6	-14,8	1,98
Kuracie krídla mrazené	1,23	1,39	<b>1,34</b>	<b>40,42</b>	1,29	3,8	-7,2	1,34
Kuracie rezne mrazené	2,81	3,50	<b>3,31</b>	<b>99,74</b>	3,30	0,2	-27,2	3,31

\*1 údaj nezverejňujeme (menej ako traja respondenti). Vývoj priemernej očakávanej ceny je rozdiel priemernej očakávanej ceny a ceny zistenej v aktuálnom týždni. Vývoj ostatných cien je rozdiel medzi hodnotou v aktuálnom týždni a hodnotou zistenou pred dvomi týždňami. Vývoj v % vypočítaný z ceny v €. Prepočet konverzným kurzom 1 EUR = 30,1260 SKK.

**Odbytové ceny kusov a drobov z hydiny a hydinových výrobkov od spracovateľov**

Ceny zisťované v dňoch 23. 3. – 25. 3. 2009 za 12. týždeň

Ceny sa uvádzajú v €/kg (Sk/kg) bez DPH

Názov produktu	Min. SR	Max. SR	SR 12. týž.		SR 10. týž.	Vývoj v %		Očak. €/kg
			€/kg	Sk/kg	€/kg	Týždenný	Medziroč.	
Kuracia drobková zmes mrazená	0,70	0,80	0,73	22,05	0,78	-6,6	-7,3	0,73
Kuracie pečienky mrazené	1,20	1,84	1,50	45,13	1,18	27,3	-6,9	1,50
Kuracie žalúdky mrazené	1,10	1,76	1,39	42,00	1,17	19,2	9,6	1,39
Kuracie srdcia mrazené	1,00	1,40	1,15	34,61	1,08	6,7	-9,7	1,15
Morčie prsia bez kosti a kože	*1	*1	*1	*1	*1			*1
Hydinová tlačienka	2,23	2,74	2,61	78,57	2,56	1,9	1,2	2,61
Kuracia šunka	2,67	4,17	3,15	95,04	3,18	-0,6	-9,6	3,15
Morčacia šunka	3,56	4,32	4,31	129,72	4,28	0,6	-3,3	4,31
Hydinové párky	1,14	1,70	1,34	40,42	1,21	10,7	-6,2	1,34
Bratislavská hydinová saláma	2,10	2,43	2,20	66,39	2,36	-6,7	-5,1	2,20

\*1 údaj nezverejňujeme (menej ako traja respondenti). Vývoj priemernej očakávanej ceny je rozdiel priemernej očakávanej ceny a ceny zistennej v aktuálnom týždni. Vývoj ostatných cien je rozdiel medzi hodnotou v aktuálnom týždni a hodnotou zistenou pred dvomi týždňami. Vývoj v % vypočítaný z ceny v €. Prepočet konverzným kurzom 1 EUR = 30,1260 SKK.

**Komentár k odbytovým cenám celej, delenej hydiny a hydinových výrobkov**
**Medziročné porovnanie**

Medziročne sa všetky odbytové ceny sledovanej celej, delenej hydiny a hydinových výrobkov znížili s výnimkou mrazených kuracích žalúdkov a hydinovej tlačienky.

Z celej hydiny sa oproti minulému roku znížili priemerné odbytové ceny chladených kurčiat bez drobov na tácke o 3,0 %. Oproti minulému roku zlacneli aj všetky chladené kusy a droby z hydiny v priemere o 11,8 %. Najviac padla cena chladených kuracích prs s kosťou, a to až o 20,4 %. Výrazne (17,8 %) sa znížila aj priemerná odbytová cena chladených kuracích rezňov a chladených kuracích stehien (horných s kosťou a kožou o 15,3 %, spodných o 12,7 %). Podobne ako v predchádzajúcich týždňoch aj v 12. týždni sa priemerné odbytové ceny pri mrazených kusoch a droboch medziročne oslabili výraznejšie (v priemere o 12,7 %) ako pri chladených. S výnimkou mrazených kuracích žalúdkov, ktorých cena sa upevnila o 9,6 % zlacneli všetky sledované mrazené kuracie kusy. Najviac sa oproti minulému roku (12. t.) oslabila priemerná odbytová cena mrazených kuracích rezňov (27,2 %). O 17,0 % klesla odbytová cena mrazených kuracích prs s kosťou. Mrazené kuracie stehná oproti vlaňajšiemu roku rovnakého obdobia zlacneli od 7,2 % (celé stehná s kosťou a kožou) do 14,8 % (spodné stehná s kosťou a kožou).

Z hydinových výrobkov si medziročne upevnila cenu len hydinová tlačienka (1,2 %). Priemerné odbytové ceny šuniek sa oslabili od 3,3 % (morčacia) do

9,6 % (kuracia). Hydinové párky medziročne zlacneli o 6,2 % a Bratislavská hydinová saláma o 5,1 %.

**Odbytové ceny v 12. týždni 2009**

V 12. týždni sa priemerné odbytové ceny sledovaných hydinových kusov, drobov a hydinových výrobkov pohybovali obidvoma smermi. Chladené kurčatá bez drobov triedy kvality A zdraželi (8,1 %) oproti 10. týždňu z 1,70 €/kg na 1,84 €/kg. Z chladených kuracích kusov a drobov sa znížili priemerné odbytové ceny chladených kuracích prs s kosťou (13,6 %). Oslabili ceny chladených kuracích stehien (celé o 2,1 %, horné o 9,1 %), ale chladené kuracie stehná spodné s kožou svoju odbytovú cenu mierne upevnili (0,4 %). V 12. týždni chladené kuracie rezne zlacneli z 4,16 €/kg na 4,08 €/kg (2,1 %). Lacnejšie spracovatelia predávali aj chladené kuracie pečienky (3,0 %) a žalúdky (0,9 %). Priemerná odbytová cena chladených kuracích srdc mierne posilnila (2,1 %). Pri mrazených kuracích kusoch a droboch sa výraznejšie oslabili odbytové ceny mrazených kuracích stehien s kosťou a kožou (horných o 12,3 % a spodných o 9,6 %) a mrazenej kuracej drobkovej zmesi (6,6 %). Naopak, posilnili ceny mrazených kuracích pečienok (27,3 %), mrazených žalúdkov (19,2 %), krídiel (3,8 %) a mrazených kuracích rezňov (0,2 %).

V 12. týždni sa upevnili ceny takmer všetkých sledovaných hydinových výrobkov s výnimkou Bratislavskej hydinovej salámy (6,7 %) a kuracej šunky (0,6 %), ktoré mierne oslabili.

PPA - ATIS

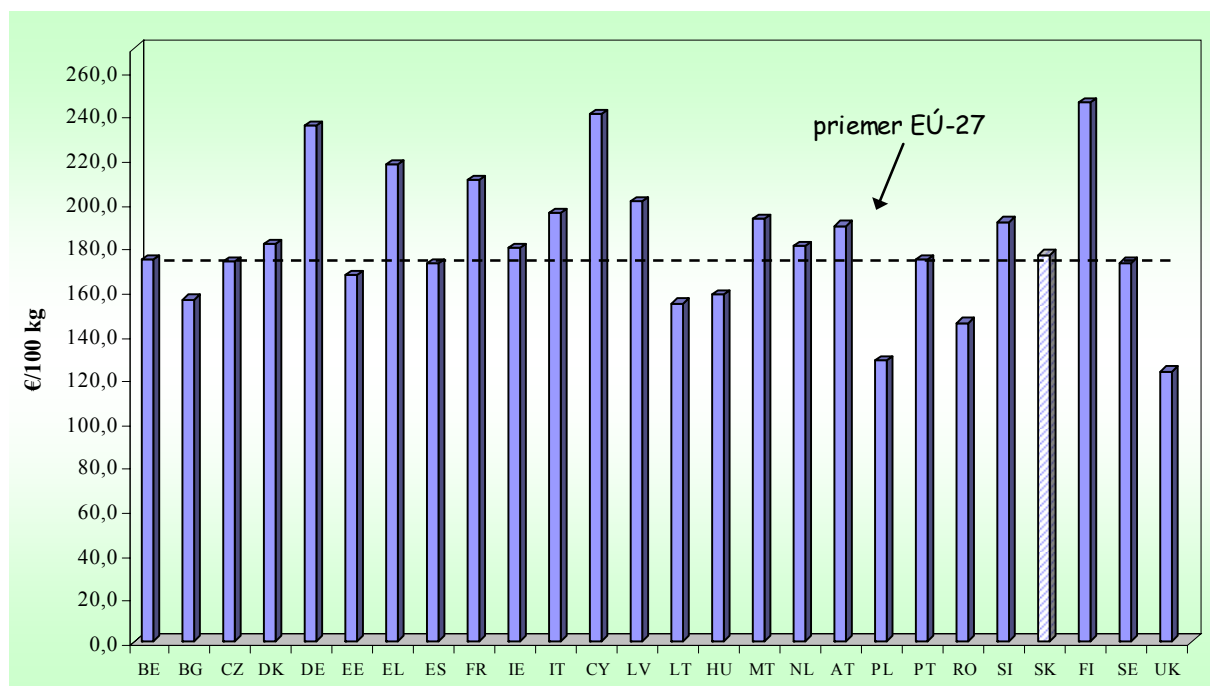
## Ceny kurčiat na trhoch EÚ

Týždeň	9. týždeň 2009	10. týždeň 2009	11. týždeň 2009	11. týždeň 2008	Zmena 2009/2008	Zmena za 2 týž. %	11. t. 2009 v Sk/kg
<b>Krajina</b>	<b>Kurčatá chladené 65 % v EUR/100 kg</b>						
BE Belgicko	169,00	172,00	<b>174,00</b>	172,00	1,2	3,0	52,42
BG Bulharsko	155,99	155,99	<b>*155,99</b>	161,89	-3,6		46,99
CZ Česká republika	161,53	166,74	<b>173,10</b>	210,03	-17,6	7,2	52,15
DK Dánsko	181,07	181,07	<b>*181,07</b>	205,87	-12,0		54,55
DE Nemecko	226,50	226,50	<b>235,00</b>	229,00	2,6	3,8	70,80
EE Estónsko	163,87	166,49	<b>166,68</b>	199,85	-16,6	1,7	50,21
GR Grécko	218,00	218,00	<b>217,00</b>	212,00	2,4	-0,5	65,37
ES Španielsko	180,34	178,09	<b>172,11</b>	167,43	2,8	-4,6	51,85
FR Francúzsko	210,00	210,00	<b>*210,00</b>	220,00	-4,5		63,26
IE Írsko	179,00	179,00	<b>*179,00</b>	176,00	1,7		53,93
IT Taliansko	181,25	187,50	<b>195,00</b>	181,25	7,6	7,6	58,75
CY Cyprus	240,29	240,11	<b>*240,11</b>	244,60	-1,8	-0,1	72,34
LV Lotyšsko	200,15	200,25	<b>*200,25</b>	195,13	2,6	0,1	60,33
LT Litva	153,45	153,31	<b>153,83</b>	163,65	-6,0	0,2	46,34
HU Maďarsko	160,68	156,24	<b>158,02</b>	194,44	-18,7	-1,7	47,61
MT Malta	192,50	192,50	<b>*192,50</b>	172,50	11,6		57,99
NL Holandsko	180,00	180,00	<b>*180,00</b>	175,00	2,9		54,23
AT Rakúsko	189,48	188,03	<b>189,37</b>	191,38	-1,1	-0,1	57,05
PL Poľsko	122,68	123,45	<b>127,94</b>	146,48	-12,7	4,3	38,54
PT Portugalsko	193,00	180,00	<b>174,00</b>	168,00	3,6	-9,8	52,42
RO Rumunsko	144,58	142,77	<b>145,11</b>	161,89	-10,4	0,4	43,72
SI Slovinsko	188,83	188,72	<b>190,92</b>	201,92	-5,4	1,1	57,52
SK Slovensko	<b>177,61</b>	<b>170,22</b>	<b>175,95</b>	<b>182,68</b>	-3,7	-0,9	53,01
FI Fínsko	246,72	243,93	<b>245,59</b>	214,03	14,7	-0,5	73,99
SE Švédsko	168,90	170,72	<b>172,52</b>	208,68	-17,3	2,1	51,97
UK Veľká Británia	127,52	126,74	<b>123,15</b>	132,30	-6,9	-3,4	37,10
<b>EU Európska únia</b>	<b>173,23</b>	<b>173,13</b>	<b>173,82</b>	<b>179,29</b>	<b>-3,1</b>	<b>0,3</b>	<b>52,36</b>

Poznámka: \* - krajina neuviedla cenu, hodnota z predchádzajúceho týždňa

Prepočet konverzným kurzom 1 EUR = 30,1260 SKK

11. týždeň 2009



Zdroj: Európska komisia/CIRCA

Graf: PPA - ATIS

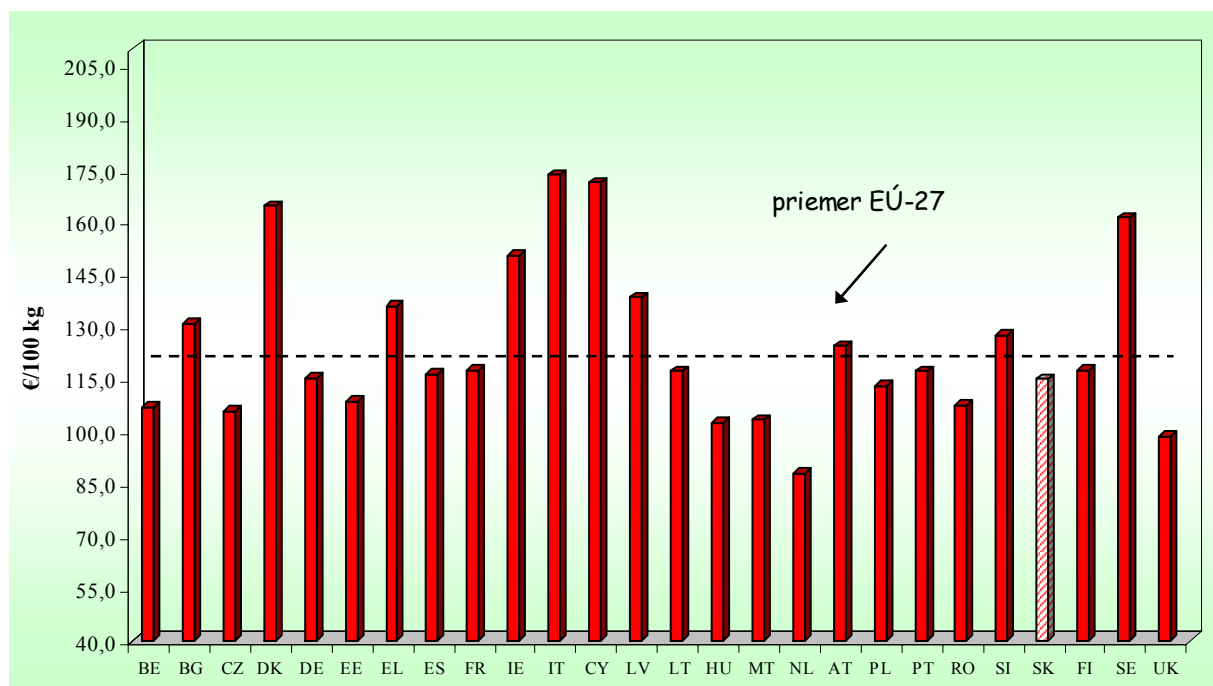
## Ceny vajec na trhoch EÚ

Týždeň	9. týždeň 2009	10. týždeň 2009	11. týždeň 2009	11. týždeň 2008	Zmena 2009/2008	Zmena za 2 týž. %	11. t. 2009 v Sk/kg
<b>Krajina</b>	<b>Vajcia priemer L a M v EUR/100 kg</b>						
BE Belgicko	98,19	102,00	<b>106,92</b>	104,70	2,1	8,9	32,21
BG Bulharsko	130,82	130,82	<b>*130,82</b>	115,53	13,2		39,41
CZ Česká republika	99,40	103,49	<b>105,74</b>	129,42	-18,3		31,86
DK Dánsko	164,56	164,56	<b>*164,56</b>	155,98	5,5		49,58
DE Nemecko	103,63	108,84	<b>115,23</b>	111,33	3,5	11,2	34,71
EE Estónsko	110,71	109,14	<b>108,60</b>	121,20	-10,4	-1,9	32,72
GR Grécko	136,00	136,00	<b>*136,00</b>	132,00	3,0		40,97
ES Španielsko	107,41	112,14	<b>116,46</b>	109,49	6,4	8,4	35,08
FR Francúzsko	108,87	111,65	<b>117,60</b>	109,27	7,6	8,0	35,43
IE Írsko	150,46	150,46	<b>*150,46</b>	149,70	0,5		45,33
IT Taliansko	168,45	172,82	<b>173,61</b>	168,45	3,1	3,1	52,30
CY Cyprus	171,41	171,41	<b>*171,41</b>	161,73	6,0		51,64
LV Lotyšsko	133,45	138,32	<b>*138,32</b>	139,29	-0,7	3,6	41,67
LT Litva	118,70	120,60	<b>117,16</b>	143,74	-18,5	-1,3	35,30
HU Maďarsko	103,36	102,02	<b>102,51</b>	120,56	-15,0	-0,8	30,88
MT Malta	97,35	97,35	<b>103,25</b>	90,80	13,7	6,1	31,11
NL Holandsko	88,00	88,00	<b>*88,00</b>	88,00			26,51
AT Rakúsko	124,32	124,32	<b>*124,32</b>	116,04	7,1		37,45
PL Poľsko	105,45	106,09	<b>113,11</b>	127,44	-11,2	7,3	34,08
PT Portugalsko	109,79	113,10	<b>117,06</b>	113,10	3,5	6,6	35,27
RO Rumunsko	111,24	108,30	<b>107,31</b>	109,82	-2,3	-3,5	32,33
SI Slovinsko	126,73	127,72	<b>127,60</b>	127,79	-0,1	0,7	38,44
SK Slovensko	<b>118,00</b>	<b>116,23</b>	<b>114,98</b>	<b>120,21</b>	<b>-4,4</b>	<b>-2,6</b>	34,64
FI Fínsko	119,12	117,61	<b>*117,61</b>	125,16	-6,0	-1,3	35,43
SE Švédsko	161,90	158,18	<b>161,23</b>	187,32	-13,9	-0,4	48,57
UK Veľká Británia	101,97	101,35	<b>98,48</b>	111,77	-11,9	-3,4	29,67
<b>EU Európska únia</b>	<b>115,00</b>	<b>117,13</b>	<b>119,80</b>	<b>120,25</b>	<b>-0,4</b>	<b>4,2</b>	36,09

Poznámka: \* - krajina neuviedla cenu, hodnota z predchádzajúceho týždňa

Prepočet konverzným kurzom 1 EUR = 30,1260 SKK

11. týždeň 2009



Zdroj: Európska komisia/CIRCA

Graf: PPA - ATIS

**Česká republika – trh vajec**
**Ceny poľnohospodárskych výrobcov vajec v ČR – priemer za február 2009**
*Kč/ks bez DPH*

Trieda	Cena	Stredné Čechy	Severovýchod	Severozápad	Juhozápad	Juhovýchod	Stredná Morava	Ostravsko	ČR
<b>S</b>	Min. priem. cena	1,00	1,28	*	1,20	1,20	*	0,82	1,00
	Max. priem. cena	1,25	1,49	*	1,50	1,46	*	1,50	1,25
	<b>Priemer. cena</b>	<b>1,05</b>	<b>1,45</b>	*	<b>1,36</b>	<b>1,28</b>	*	<b>1,24</b>	<b>1,05</b>
	Zmena k januáru	- 0,13	+ 0,19	-	+ 0,06	- 0,22	-	- 0,07	- 0,13
<b>M</b>	Min. priem. cena	1,54	1,71	*	1,55	1,80	1,54	1,54	1,54
	Max. priem. cena	1,74	1,87	*	2,18	2,09	2,09	2,18	1,74
	<b>Priemer. cena</b>	<b>1,66</b>	<b>1,84</b>	*	<b>1,84</b>	<b>1,89</b>	<b>1,82</b>	<b>1,81</b>	<b>1,66</b>
	Zmena k januáru	+ 0,01	+ 0,13	-	+ 0,11	+ 0,10	- 0,02	+ 0,09	+ 0,01
<b>L</b>	Min. priem. cena	1,58	1,73	*	1,62	1,75	1,88	1,58	1,58
	Max. priem. cena	1,91	1,99	*	2,13	2,09	2,08	2,13	1,91
	<b>Priemer. cena</b>	<b>1,73</b>	<b>1,86</b>	*	<b>1,85</b>	<b>1,83</b>	<b>1,96</b>	<b>1,86</b>	<b>1,73</b>
	Zmena k januáru	+ 0,06	+ 0,01	-	+ 0,08	- 0,03	+ 0,10	+ 0,06	+ 0,06
<b>Ostatné</b>	Min. priem. cena	1,70	1,48	*	1,76	1,59	2,41	1,48	1,70
	Max. priem. cena	2,07	2,05	*	2,57	1,82	2,54	2,57	2,07
	<b>Priemer. cena</b>	<b>1,95</b>	<b>1,77</b>	*	<b>2,00</b>	<b>1,90</b>	<b>2,47</b>	<b>1,98</b>	<b>1,95</b>
	Zmena k januáru	+ 0,02	+ 0,04	-	- 0,09	- 0,04	+ 0,15	- 0,03	+ 0,02
<b>Priemer</b>	Min. priem. cena	1,57	1,81	*	1,58	1,78	1,59	1,57	1,57
	Max. priem. cena	1,80	1,86	*	2,16	1,97	2,08	2,16	1,80
	<b>Priemer. cena</b>	<b>1,68</b>	<b>1,83</b>	*	<b>1,85</b>	<b>1,85</b>	<b>1,86</b>	<b>1,82</b>	<b>1,68</b>
	Zmena k januáru	+ 0,01	+ 0,10	-	+ 0,09	+ 0,05	+ 0,00	+ 0,07	+ 0,01

 Zdroj: TIS<sup>ČR</sup> SZIF

 Poznámka: ostatné vajcia = netriedené a hmotnostná skupina XL, \* *neuvedené (menej ako tri údaje)*.

**Stredné Čechy** - Praha, Stredočeský kraj, **Severovýchod** - Liberecký, Královohradecký, Pardubický kraj, **Severozápad** - Ústecký, Karlovarský kraj, **Juhozápad** - Plzenský, Juhočeský kraj, **Juhovýchod** - Vysočina, Juhomoravský kraj, **Stredná Morava** - Olomoucký, Zlínsky kraj, **Ostravsko** - Moravskosliezsky kraj.

**Priemerné spotrebiteľské ceny vajec v ČR**
*v Kč/10 ks s DPH*

Kraj	8. týž. 09	10. týž. 09	Rozdiel	Kraj	8. týž. 09	10. týž. 09	Rozdiel
Praha	25,97	<b>25,52</b>	- 0,45	Pardubický	27,07	<b>27,90</b>	+ 0,83
Stredočeský	26,38	<b>25,96</b>	- 0,42	Vysočina	28,23	<b>26,88</b>	- 1,35
Juhočeský	27,50	<b>28,28</b>	+ 0,78	Juhomoravský	28,59	<b>27,42</b>	- 1,17
Plzenský	26,80	<b>25,17</b>	- 1,62	Olomoucký	25,34	<b>26,27</b>	+ 0,93
Karlovarský	27,28	<b>24,62</b>	- 2,67	Zlínsky	27,54	<b>27,88</b>	+ 0,33
Ústecký	25,46	<b>24,90</b>	- 0,56	Moravskosliezsky	25,48	<b>23,56</b>	- 1,92
Liberecký	25,32	<b>25,58</b>	+ 0,27	<b>Česká republika</b>	<b>26,74</b>	<b>26,15</b>	- 0,59
Královohradecký	27,42	<b>26,18</b>	- 1,23				

 Zdroj: ČSÚ/TIS<sup>ČR</sup> SZIF

**Priemerné ceny výrobcov kŕmnej zmesi pre nosnice v ČR**
*v Kč/t*

	I.	II.	III.	IV.	V.	VI.	VII.	VIII.	IX.	X.	XI.	XII.
<b>2007</b>	<b>5 029</b>	5 100	5 070	5 074	5 199	5 199	5 313	5 524	5 795	6 388	7 064	7 160
<b>2008</b>	<b>7 233</b>	7 393	7 428	7 516	7 544	7 550	7 568	7 427	7 144	6 500	6 055	5 946
<b>2009</b>	<b>5 726</b>											

 Zdroj: TIS<sup>ČR</sup> SZIF



## Rusko dováža menej brojlerov z USA

V roku 2008 podľa USAPEEC (USA Poultry & Egg Export Council) padol dovoz brojlerového mäsa z USA do Ruska o 4 %. USDA (USA Department of Agriculture) Ministerstvo poľnohospodárstva USA uviedlo, že sa v roku 2008 do Ruska vyviezlo 823 267 ton zatiaľ čo v roku 2007 to bolo 855 808 ton

brojlerového mäsa. Vďaka zvýšeniu cien sa dovozy zvýšili o 8 % na 801 mil. \$ z hodnoty 741,5 mil. \$ v roku 2007. K najväčšiemu pádu exportu amerického mäsa do Ruska došlo v decembri 2007, kedy pokles exportu predstavoval 76 %, a to zo 43 700 ton v decembri 2007 na 10 500 ton v roku 2008. *Agra Europe*

## Spomalený nárast

Brazílsky hydínarsky sektor bude v tomto roku pomalšie rásť ako sa predpokladalo. Táto vývozná krajina dosiahne len 3 % rast produkcie. Ešte pred rokom bol 7 % rast produkcie. V tomto roku sa tak vyprodukuje 11,36 mil. ton hydínového mäsa. Export hydínového

mäsa v roku 2008 vzrástol podľa predbežných údajov o 11 % na 3,241 mil. ton. V roku 2009 sa očakáva nárast o 2 %. Na základe súčasného prebytku hydínového mäsa reaguje domáci hydínarský sektor v prvom štvrtroku 2009 so znížením produkcie o 20 %. *ZMP*

## Čínska hydina stratila svoju pozíciu

Dopad vtáčej chrípky a spomalenie ekonomiky môže v nasledujúcich mesiacoch zmeniť pozíciu čínskej hydiny takmer o tretinu alebo aj viac. Produkcia brojlerového mäsa sa odhaduje v tomto roku o 2 % vyššia, ale domáca spotreba by mohla klesnúť o 3 %. Po doplnení zásob po čínskom lunárnom Novom roku, ktorý bol na konci januára, dopyt po hydine dosiahol vrchol a zásoby hydiny by mohli klesnúť o 30 % až 40 % v porovnaní s minulým rokom.

Celkový dopyt je klesajúci hlavne kvôli migrácii farmárov, ktorí sa významnou mierou podieľajú na spotrebe. Spotreba v mestách má taktiež klesajúcu tendenciu povedal zodpovedný pracovník. Čínski predstavitelia hovoria, že 20 miliónov príležitostných robotníkov stratilo svoju prácu v dôsledku ekonomickej recesie a teraz sa dožadujú jedálňí. „Mnoho migrujúcich robotníkov sa vracia domov, spotreba mäsa a vajec klesá a ceny ošipaných sú omnoho nižšie, pretože sú vysoké zásoby ošipaných a nízka spotreba“ povedal Sun Zhiqiang, predstaviteľ China Feed Industry Association. Veľa hydínarských bitúnkov zrušili (hlavne z dôvodu vypuknutia vtáčej chrípky), polovica z nich bola v provincii najviac produkujúcej hydinu, v Shandongu.

## USDA predpokladá pomalý rast

Posledné správy z Ministerstva poľnohospodárstva Spojených štátov Amerických (USDA) predpokladajú, že v tomto roku stúp-

<b>Bilancia ponuky čínskych brojlerov, 2009 - 2009 (tis. t)</b>				
	2007	2008	2009*	09/08
Produkcia	11 291	11 895	12 133	2,0 %
Import	482	399	399	0,0 %
Export	358	285	215	-24,6 %
Spotreba	11 415	12 700	12 317	-3,0 %
Celková distribúcia	11 773	13 100	12 532	-4,3 %
Obchodná bilancia	-124	-114	-184	61,4 %

*Vysvetlivky: \*2009 = odhad, Zdroj: USDA*

ne produkcia čínskych brojlerov o 2 % na 12,1 mil. ton. Spotreba kurčiat v Číne klesne o 3 % na 12,5 mil. ton v porovnaní s 11 % rastom v roku 2008.

Dovoz brojlerového mäsa zostane stabilný, 399 tis. ton. USA by mohli zvýšiť svoj podiel na 328 tis. ton, z dôvodu vysokých dođavok kuracích štvrtiek ako aj trvalým dopytom po kuracích stehnách, hoci sa očakáva konkurencia z Argentíny a Brazílie. USDA odhaduje zníženie exportu čínskych kurčiat o 24,6 % v roku 2009 na 215 tis. ton. Očakáva sa hlavne zníženie predaja do Japonska, ktorý tvorí polovicu celkového exportu. Dopyt z EÚ je slabý, lebo čínske kurčatá konkurujú vysokým cenám na trhu EÚ. Vysoké ceny tiež konkurujú novým trhom, ako je Južná Afrika.

*Agra Europe*

**Maďarsko**
**Ceny hnedých vajec z baliarní (chov v klietkach)**

Hmot. skupina	9. týž. 2009	10. týž. 2009	11. týž. 2009	11. t. /10. t. 09	11. týž. 2009	11. týž. 2009
	HUF/ks			%	€/100 ks	Sk/100 ks
<b>10 ks balenie</b>						
M (53 g - 62 g)	18,16	18,40	18,06	-1,8	6,111	184,10
L (63 g - 72 g)	18,90	19,15	19,20	0,3	6,497	195,72
<b>30 ks balenie</b>						
M (53 g - 62 g)	16,92	16,79	16,96	1,0	5,739	172,89
L (63 g - 72 g)	17,63	18,40	18,05	-1,9	6,108	184,00

Zdroj: AKII

Kurz ECB zo dňa 16. 3. 2009, 1€ = 295,53 HUF

**Ceny výrobcov hydiny**

Položka	9. týž. 2009	10. týž. 2009	11. týž. 2009	11. t. /10. t. 09	11. týž. 2009	11. týž. 2009
	HUF/kg			%	€/kg	Sk/kg
<b>Kurča</b>	211,68	209,34	211,76	1,2	0,72	21,59
<b>Morka</b>	307,80	308,67	314,32	1,8	1,06	32,04
<b>Hus</b>	-	-	-	-	-	-
<b>Kačica</b>	392,33	384,52	384,38	-	1,30	39,18

Zdroj: AKII

Kurz ECB zo dňa 16. 3. 2009, 1€ = 295,53 HUF

**Odbytové ceny hydiny**

Položka	9. týž. 09	10. týž. 09	11. týž. 2009	11. t. /10. t. 09	11. týž. 2009	11. týž. 2009
	HUF/kg			%	€/kg	Sk/kg
<b>Kurča čerstvé 65 %</b>	482,10	484,13	484,07	-	1,64	49,35
<b>Kuracie stehná s k. čerstvé</b>	483,27	506,75	501,20	-1,1	1,70	51,09
<b>Kuracie prsia čerstvé</b>	926,31	929,16	966,84	4,1	3,27	98,56
<b>Morčacie stehno spodné čerstvé</b>	325,50	326,86	327,60	0,2	1,11	33,40
<b>Morčacie stehno horné čerstvé</b>	628,15	635,31	657,73	3,5	2,23	67,05
<b>Filé z morčacích prs</b>	948,38	947,37	955,52	0,9	3,23	97,40

Zdroj: AKII

Kurz ECB zo dňa 16. 3. 2009, 1€ = 295,53 HUF

**Poľsko**
**Nákupné ceny vajec - 11. týždeň 2009**

Položka	XL	L	M	S
<b>Cena v PLN/100 ks</b>	38,00	33,10	29,70	26,70
<b>Cena v €/100 ks</b>	8,572	7,467	6,700	6,023
<b>Cena v Sk/100 ks</b>	258,24	224,94	201,84	181,45
<b>Zmena ceny v % k 10. t.</b>	5,3	3,4	5,7	5,5

Zdroj: Ministerstwo Rolnictwa i Rozwoju Wsi

Kurz ECB zo dňa 16. 3. 2009, 1€ = 4,4330 PLN

**Nákupné ceny hydiny - 11. týždeň 2009**

Položka	Kurčatá	Sliepky	Brojlerové morky	Brojlerové kačice	Brojlerové husi
<b>Cena v PLN/t</b>	3 433,96	4 884,59	4 504,89	4 483,97	-
<b>Cena v €/kg</b>	0,77	1,10	1,02	1,01	-
<b>Cena v Sk/kg</b>	23,34	33,19	30,61	30,47	-
<b>Zmena ceny v % k 10. t.</b>	2,0	1,8	2,4	-0,3	-

Zdroj: Ministerstwo Rolnictwa i Rozwoju Wsi

Kurz ECB zo dňa 16. 3. 2009, 1€ = 4,4330 PLN

**Odbytové ceny hydiny - 11. týždeň 2009**

Položka	Kurčatá bez drobov	Kuracie prsia - filé	Kuracie stehná	Kuracie krídla	Morky	Morčacie prsia - filé	Morčacie krídla
<b>Cena v PLN/t</b>	6 504,54	13 653,51	6 635,59	5 170,47	7 590,28	12 857,66	5 644,79
<b>Cena v €/kg</b>	1,47	3,08	1,50	1,17	1,71	2,90	1,27
<b>Cena v Sk/kg</b>	44,20	92,79	45,09	35,14	51,58	87,38	38,36
<b>Zmena ceny v % k 10. t.</b>	1,5	-0,1	0,2	2,3	0,8	-0,5	0,8

Zdroj: Ministerstwo Rolnictwa i Rozwoju Wsi

Kurz ECB zo dňa 16. 3. 2009, 1€ = 4,4330 PLN

**Rakúsko**
**Veľkoobchodné ceny vajec (podstielkový chov)**

Dátum	9. týž. 2009	10. týž. 2009	11. týž. 2009	Zmena za 2 týždne %	Cena 11. týždeň 2009
<b>Vajcia</b>	<b>EUR/100 kusov</b>				<b>Sk/100 kusov</b>
XL	12,22	12,27	<b>12,30</b>	0,7	370,55
L	11,24	11,26	<b>11,29</b>	0,4	340,12
M	9,82	9,83	<b>9,80</b>	-0,2	295,23
S	8,00	7,57	<b>7,31</b>	-8,6	220,22

*Zdroj: Eier und Geflügel, AMA*
*1 EUR = 30,1260 SKK*
**Veľkoobchodné ceny hydiny**

Dátum	9. týž. 2009	10. týž. 2009	11. týž. 2009	Zmena za 2 týždne %	Cena v Sk/kg 11. týždeň 2009
<b>EUR/kg</b>					
<b>KURČATÁ</b>					
S drobami	2,02	2,01	<b>2,03</b>	0,5	61,16
Bez drobov	2,22	2,20	<b>2,22</b>	-	66,88
<b>KURČATÁ balenie na táckach</b>					
S drobami	2,32	2,34	<b>2,38</b>	2,6	71,70
Bez drobov	2,44	2,45	<b>2,50</b>	2,5	75,32
<b>MORČACIE PRSIA vákuovo balené</b>					
File	6,23	6,24	<b>6,18</b>	-0,8	186,18

*Zdroj: Eier und Geflügel, AMA*
*1 EUR = 30,1260 SKK*
**Litva**
**Vážený priemer odbytových cien vajec**
*v LTL/100 ks*

Vajcia triedy A hmotnostná kategória	9. týž. 2009	10. týž. 2009	11. týž. 2009	Zmena za 2 týž. v %	Cena v €/100ks 11. týž. 09	Cena v Sk/100ks 11. týž. 09
L (63 g - 72 g)	25,89	26,37	25,33	-1,5	<b>7,336</b>	221,01
M (53 g - 62 g)	26,30	26,09	25,97	-0,9	<b>7,521</b>	226,59
Priemer (L-M)	26,09	26,24	25,62	-1,2	<b>7,420</b>	223,54

**Priemerná odbytová cena pitvaného kurčat'a**
*v LTL/100 kg*

Pitvané kurča	9. týž. 2009	10. týž. 2009	11. týž. 2009	Zmena za 2 týž. v %	Cena v €/kg 11. týž. 09	Cena v Sk/kg 11. týž. 09
<b>A trieda 65 %</b>	529,83	529,35	531,13	0,2	<b>1,54</b>	46,34

*Zdroj: RIS*
*Kurz ECB zo dňa 16. 3. 2009, 1€ = 3,4528 LTL*
**Aktualizácia legislatívy týkajúcej sa importu hydiny a hydínových produktov do EÚ**

Pravidlá pre import hydiny (vrátane násadových vajec) a hydínových produktov (vrátane vajecných produktov) sú plne harmonizované a pre 27 členských štátov pôsobí Európska komisia ako kompetentný orgán. Európska komisia je výhradný partner pre vyjednávanie so všetkými štátmi EÚ v otázkach týkajúcich sa podmienok dovozu. Európska Komisia – GR zdravia a ochrany spotrebiteľa vydalo o podmienkach dovozu hydiny a hydínových produktov do EÚ *informačný leták*.

Aktuálne informácie sú k dispozícii na internetovej stránke Komisie.

Nariadenie Komisie (ES) č. 798/2008 stanovuje zoznam tretích krajín, území, oblastí alebo jednotiek, z ktorých možno do Spoločenstva dovážať a cez jeho územie prepravovať hydinu a hydínové produkty ako aj požiadavky na vydanie veterinárnych osvedčení. Uvedené nariadenie nahradilo od 1. 1. 2009 predchádzajúce rozhodnutie Komisie 2006/696/ES. *Európska komisia*

**Nemecko**
**Priemerné nákupné ceny hydiny**

Dátum	9. týždeň 09	10. týždeň 09	11. týždeň 09	Zmena za 2 týždne %	11. týždeň 09
	EUR/kg				Sk/kg
Jatočné kurčatá do 1 500 g	0,812	0,812	<b>0,814</b>	0,2	24,52
Jatočné kurčatá do 1 700 g	0,787	0,787	<b>0,790</b>	0,4	23,80
Jatočné kurčatá do 2 000 g	0,788	0,788	<b>0,792</b>	0,5	23,86
Sliepky 1 700 -1 900 g	0,217	0,217	<b>0,217</b>	-	6,54
Morka 9,5 kg	1,174	1,170	<b>1,167</b>	-0,6	35,16
Moriak 19,5 kg	1,245	1,241	<b>1,237</b>	-0,6	37,27

Zdroj: ZMP

1 EUR = 30,1260 SKK

**Priemerné odbytové ceny hydiny**

Dátum	9. týždeň 09	10. týždeň 09	11. týždeň 09	Zmena za 2 týždne %	11. týždeň 09
	EUR/kg				Sk/kg
Kurčatá mraz. do 1 050 g	2,09	2,09	<b>2,14</b>	2,4	64,47
Kurčatá mraz. nad 1 100 g	2,09	2,09	<b>2,17</b>	3,8	65,37
Sliepky mraz. do 1 300 g	1,03	1,03	<b>1,03</b>	-	31,03
Sliepky mraz. nad 2 000 g	1,40	1,40	<b>1,40</b>	-	42,18

Zdroj: ZMP

1 EUR = 30,1260 SKK

**Spotrebiteľské ceny hydínového mäsa**

Dátum	9. týždeň 09	10. týždeň 09	11. týždeň 09	Zmena za 2 týždne %	11. týždeň 09
	EUR/kg				Sk/kg
Kuracie mäso - čerstvé na pečenie	-	-	-	-	-
- mrazené	2,05	1,94	<b>1,87</b>	-8,8	56,34
Kuracie rezne - čerstvé	7,05	6,71	<b>6,35</b>	-9,9	191,30
Morčacie rezne - čerstvé	6,74	6,33	<b>6,76</b>	0,3	203,65
Kačice - mrazené	-	-	-	-	-
Huši - mrazené	-	-	-	-	-

Zdroj: ZMP

1 EUR = 30,1260 SKK

**Producentenské ceny hydiny a vajec v krajinách SVE v roku 2009**

Jatočné kurčatá v EUR/1 kg ž. hm., Vajcia v EUR/100 ks

	Rakúsko		Estónsko		Nemecko		Maďarsko	
	Cena	Týždeň	Cena	Týždeň	Cena	Týždeň	Cena	Týždeň
<b>Kurčatá</b>	-	12.	1,87	12.	0,79	12.	0,68	11.
<b>Vajcia</b>	-	12.	7,03	12.	-	12.	5,93	11.
	Lotyšsko		Litva		Poľsko		Slovensko	
	Cena	Týždeň	Cena	Týždeň	Cena	Týždeň	Cena	Týždeň
<b>Kurčatá</b>	2,11	12.	1,52	12.	0,77	12.	0,79	12.
<b>Vajcia</b>	8,48	12.	7,68	12.	-	12.	7,57	12.

Zdroj: International Market Data Exchange – ZMP Berlin

Vydavateľ: PPA Agrárne trhové informácie Slovenska Dobrovičova 12 815 26 Bratislava ISSN: 1336-4413	Zodpovední pracovníci: RNDr. Marta Vašková, CSc., Ing. Dajana Rosová Telef.: 02/57 513 194,-195 Fax: 02/53 418 147 e-mail: <a href="mailto:Marta.Vaskova@apa.sk">Marta.Vaskova@apa.sk</a> <a href="mailto:Dajana.Rosova@apa.sk">Dajana.Rosova@apa.sk</a>	Rozmnožovanie a využívanie informácií je možné len po písomnej dohode s ATIS. Všetky trhové informácie sú spracované s najväčšou starostlivosťou. Informácie obsiahnuté v tomto materiáli sa zakladajú na informačných zdrojoch, o ktorých sme presvedčení, že sú hodnoverné. Za správnosť a úplnosť uvádzaných informácií sa
PPA – ATIS nezaručuje, ako aj nezodpovedá za žiadne škody vzniknuté na základe ich využívania.		