



# Prehľad nákupných cien obilnín a zemiakov

**22. týždeň 2024**

Číslo 22/2024

Ročník 9.

6. 6. 2024



Agrárne trhové informácie Slovenska

## Nákupné ceny obilnín a olejnín v SR za 22. týždeň 2024

Ceny za 22. týždeň 2024 sa zisťovali v dňoch 3. 6. - 5. 6. 2024

Ceny sú uvedené bez DPH a bez dopravy

| Trend týždenného cenového vývoja | Názov produktu                           | Cena                              | Zso                                  | Sso | Vso | SR spolu                             |                                      | Vývoj cien              |                     |                             |                                   |
|----------------------------------|--|-----------------------------------|--------------------------------------|-----|-----|--------------------------------------|--------------------------------------|-------------------------|---------------------|-----------------------------|-----------------------------------|
|                                  |  |                                   |                                      |     |     | 22. t. 2024                          | 21. t. 2024                          | Týždenný                |                     | Medziročný                  |                                   |
|                                  |  |                                   |                                      |     |     | €/t                                  |                                      | €/t                     | %                   | €/t                         | %                                 |
| -                                | Pšenica potravinárska trieda E           | Min.<br>Max.<br>Priem.<br>Očakáv. | *1<br>-<br>-<br>-                    | -   | -   | *1<br>160,00<br>250,00<br>205,16     | 160,00<br>250,00<br>205,16           |                         |                     |                             | *1<br>x<br>x                      |
| ↗                                | Pšenica potravinárska trieda A           | Min.<br>Max.<br>Priem.<br>Očakáv. | 175,00<br>250,00<br>177,89<br>205,99 | -   | -   | 175,00<br>250,00<br>177,89<br>205,99 | 155,00<br>250,00<br>190,49<br>196,15 | 20,00<br>5,00<br>-12,60 | 12,9<br>2,0<br>-6,6 | 15,00<br>-35,00<br>-19,88   | 9,4<br>-12,3<br>-10,1<br>x<br>x   |
| -                                | Pšenica potravinárska trieda B           | Min.<br>Max.<br>Priem.<br>Očakáv. | *1<br>-<br>-<br>-                    | -   | *1  | *1<br>160,00<br>180,00<br>164,98     | 160,00<br>180,00<br>164,47           |                         |                     |                             | *1<br>x<br>x                      |
| ↗                                | Pšenica potravinárska (E, A, B, P) SPOLU | Min.<br>Max.<br>Priem.<br>Očakáv. | 155,00<br>255,00<br>174,64<br>188,44 | -   | *1  | 155,00<br>255,00<br>176,10<br>189,45 | 155,00<br>250,00<br>185,66<br>192,17 | 5,00<br>-9,56           | 2,0<br>-5,2         | -5,00<br>-85,00<br>-56,62   | -3,1<br>-25,0<br>-24,3<br>x<br>x  |
| ↗                                | Jačmeň sladovnícky                       | Min.<br>Max.<br>Priem.<br>Očakáv. | 165,00<br>325,00<br>273,33<br>273,16 | -   | *1  | 165,00<br>325,00<br>264,67<br>264,31 | 165,00<br>320,00<br>261,18<br>258,41 | 5,00<br>3,49            | 1,6<br>1,3          | -86,75<br>-77,50<br>-114,06 | -34,5<br>-19,3<br>-30,1<br>x<br>x |
| -                                | Pšenica krmná                            | Min.<br>Max.<br>Priem.<br>Očakáv. | *1<br>-<br>-<br>-                    | -   | -   | *1<br>*1                             | *1<br>*1                             |                         |                     |                             | *1<br>x<br>x                      |
| -                                | Kukurica krmná                           | Min.<br>Max.<br>Priem.<br>Očakáv. | *1<br>-<br>-<br>-                    | -   | -   | *1<br>*1                             | *1<br>*1                             |                         |                     |                             | *1<br>x<br>x                      |
| -                                | Repka                                    | Min.<br>Max.<br>Priem.<br>Očakáv. | *1<br>-<br>-<br>-                    | -   | -   | *1<br>*1                             | *1<br>*1                             |                         |                     |                             | *1<br>x<br>x                      |
| -                                | Slničnica                                | Min.<br>Max.<br>Priem.<br>Očakáv. | *1<br>-<br>-<br>-                    | -   | -   | *1<br>*1                             | *1<br>*1                             |                         |                     |                             | *1<br>x<br>x                      |

Prameň: PPA – ATIS

Vysvetlivky: Zso (Bratislavský, Trnavský, Trenčiansky a Nitriansky kraj), Sso (Žilinský a Banskobystrický kraj),

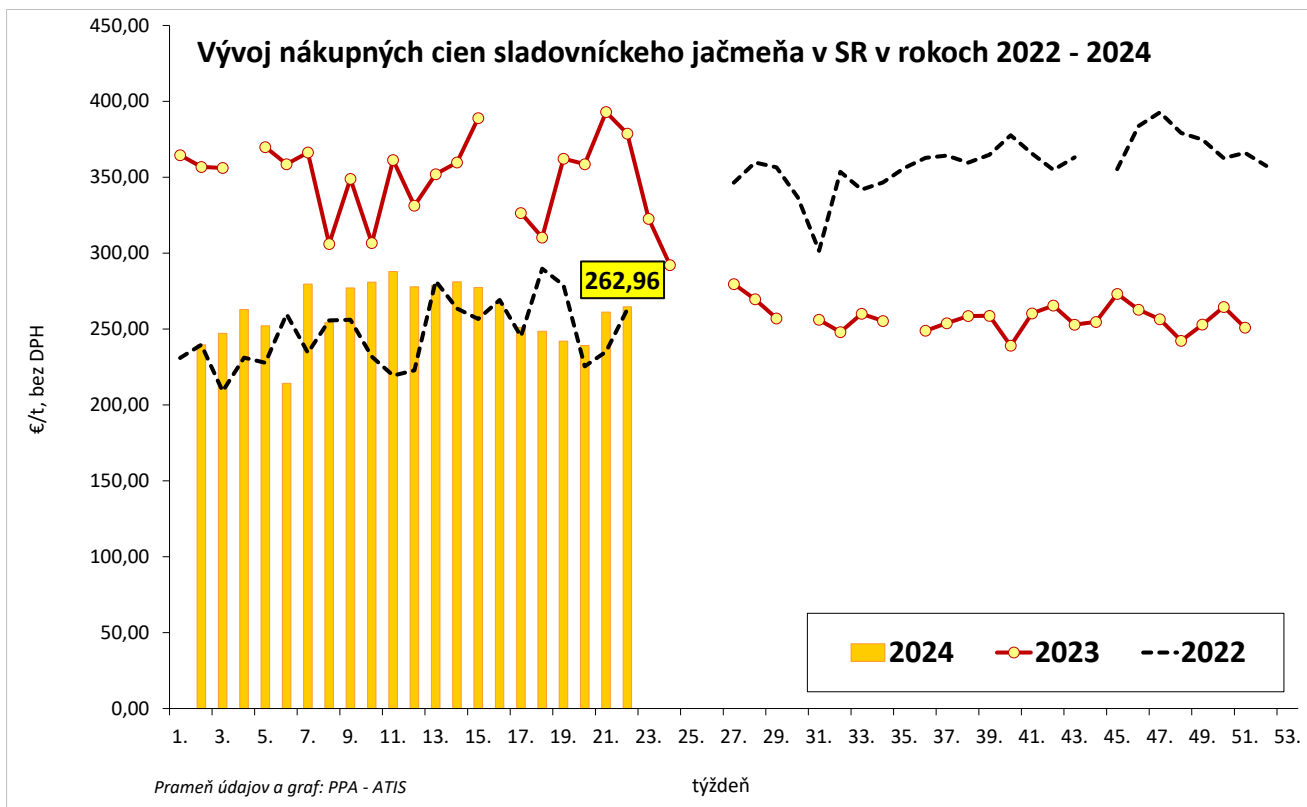
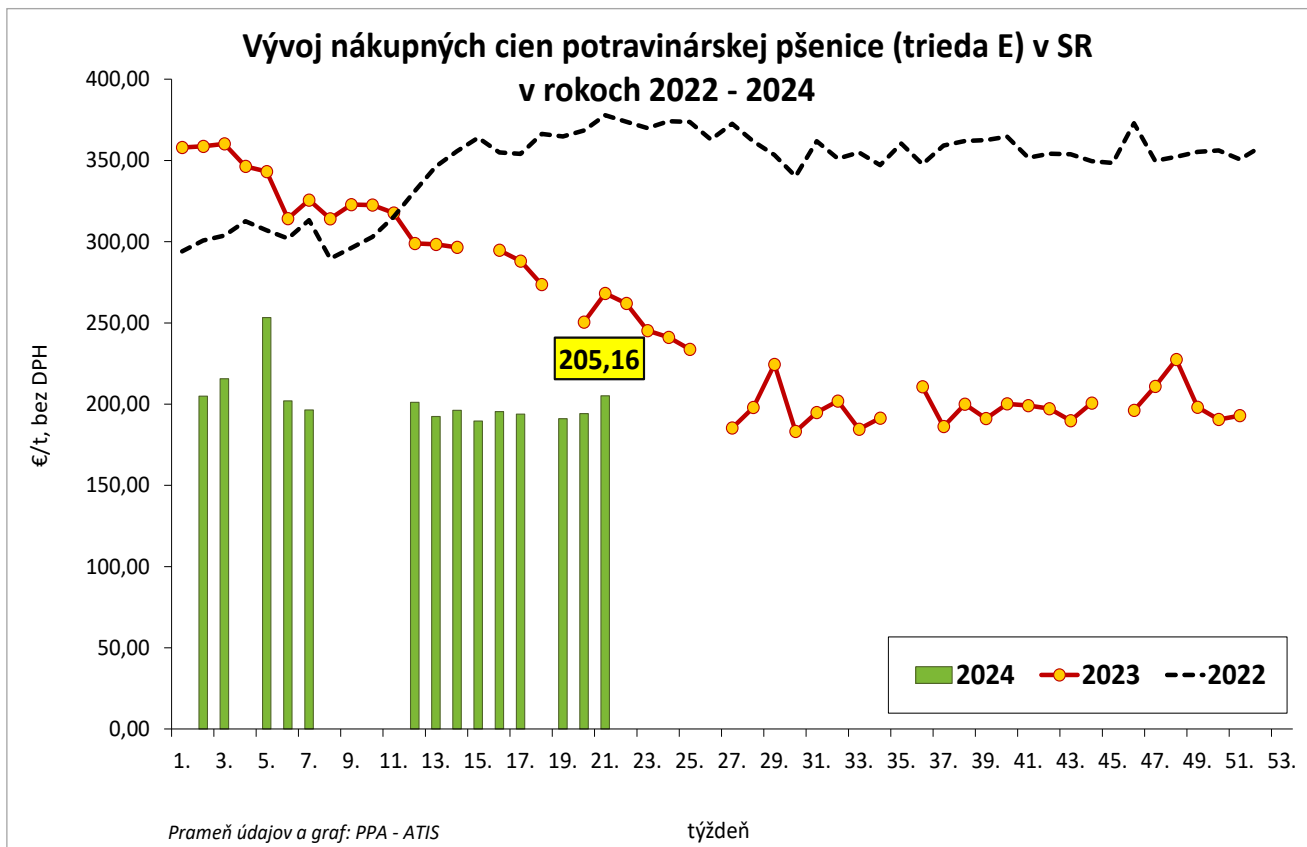
Vso (Košický a Prešovský kraj). \*1 - údaj nezverejňujeme, menej ako traja respondenti.

Vývoj cien je rozdiel cien pred týždňom, resp. rokom a zistenou cenou v aktuálnom týždni.

Min. = minimálna cena z nahlásených minimálnych cien v sledovanom období.

Max. = maximálna cena z nahlásených maximálnych cien v sledovanom období.

Priem. = priemerná cena vypočítaná ako vážený priemer. Počet spravodajských jednotiek: 20



# Odbytové ceny pekárskych výrobkov v SR za 22. týždeň 2024

Ceny za 22. týždeň 2024 sa zisťovali v dňoch 3. 6. - 6. 6. 2024

Ceny sa uvádzajú bez DPH a bez dopravy

| Trend týždenného cenového vývoja | Názov produktu        | m. j.  | Cena    | Zso | Sso    | Vso | SR spolu        |                 | Vývoj cien |      |            |      |
|----------------------------------|-----------------------|--------|---------|-----|--------|-----|-----------------|-----------------|------------|------|------------|------|
|                                  |                       |        |         |     |        |     | 22. týždeň 2024 | 21. týždeň 2024 | Týždenný   |      | Medziročný |      |
|                                  |                       |        |         |     |        |     | €/m. j.         |                 | €/m. j.    | %    | €/m. j.    | %    |
| ↕                                | Chlieb pšenično-ražný | 100 kg | Min.    | *1  | 95,57  | *1  | 86,50           | 88,00           | -1,50      | -1,7 | -9,07      | -9,5 |
|                                  |                       |        | Max.    |     | 303,75 |     | 525,60          | 525,60          |            |      |            |      |
|                                  |                       |        | Priem.  |     | 142,00 |     | 132,01          | 132,33          | -0,33      | -0,3 | -0,07      | -0,1 |
|                                  |                       |        | Očakáv. |     | 147,17 |     | 132,73          | 133,07          |            |      | x          | x    |
| -                                | Rožok tukový 40 g     | 100 ks | Min.    | -   | -      | -   | -               | *1              |            |      |            | *1   |
|                                  |                       |        | Max.    |     |        |     |                 |                 |            |      |            |      |
|                                  |                       |        | Priem.  |     |        |     |                 |                 |            |      |            |      |
|                                  |                       |        | Očakáv. |     |        |     |                 |                 |            |      | x          | x    |
| ↔                                | Rožok tukový 50 g     | 100 ks | Min.    | *1  | 6,10   | *1  | 5,57            | 6,00            | -0,43      | -7,2 | -0,43      | -7,2 |
|                                  |                       |        | Max.    |     | 13,00  |     | 13,00           | 13,00           |            |      |            |      |
|                                  |                       |        | Priem.  |     | 8,55   |     | 8,60            | 8,61            | -0,01      | -0,1 | 0,02       | 0,3  |
|                                  |                       |        | Očakáv. |     | 8,93   |     | 8,71            | 8,71            |            |      | x          | x    |

Prameň: PPA – ATIS

Vysvetlivky: Zso (Bratislavský, Trnavský, Trenčiansky a Nitriansky kraj), Sso (Žilinský a Banskobystrický kraj), Vso (Košický a Prešovský kraj).

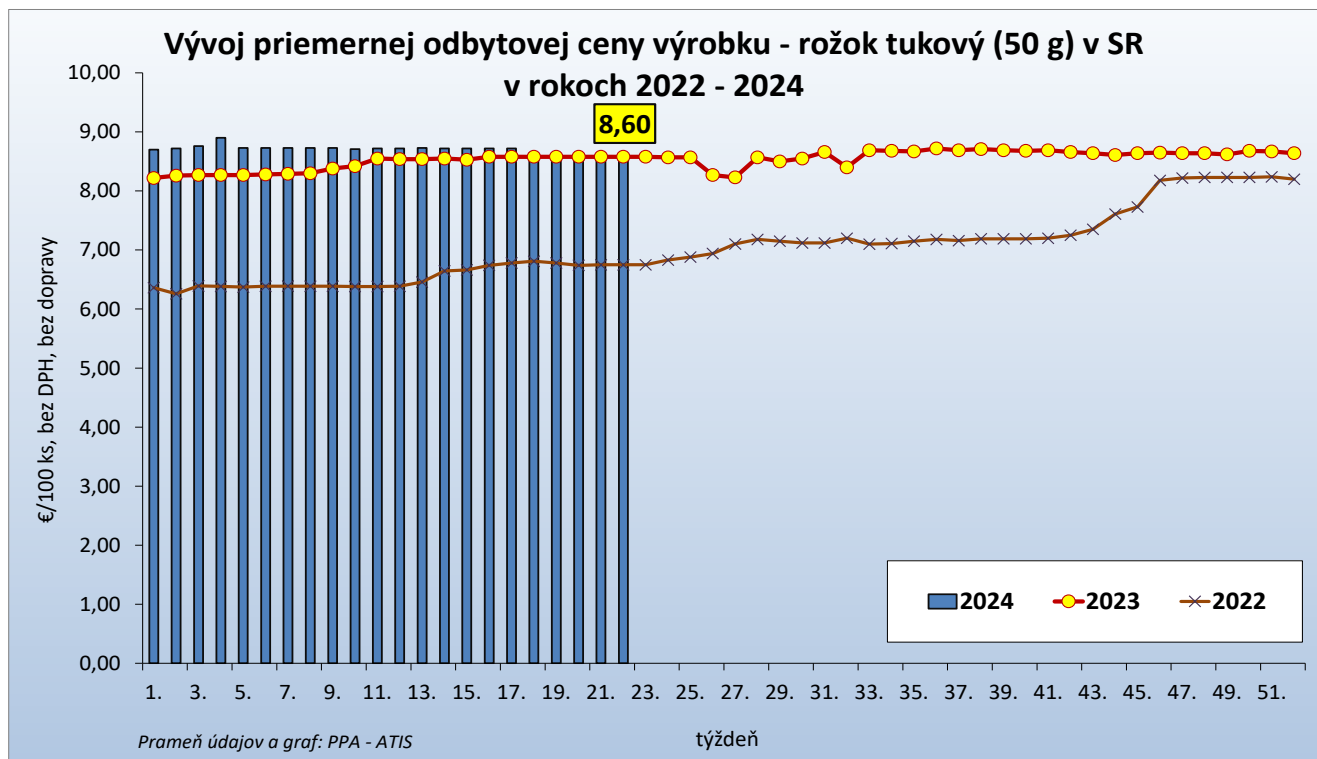
\*1 - údaj nezverejňujeme, menej ako traja respondenti.

Vývoj cien je rozdiel cien pred týždňom, resp. rokom a zistenou cenou v aktuálnom týždni.

Min. = minimálna cena z nahlásených minimálnych cien v sledovanom období.

Max. = maximálna cena z nahlásených maximálnych cien v sledovanom období.

Priem. = priemerná cena vypočítaná ako vážený priemer.



# Nákupné ceny konzumných zemiakov od producentov v SR za 22. týždeň 2024

Ceny za 22. týždeň 2024 sa zisťovali v dňoch 3. 6. - 6. 6. 2024

Ceny sú uvedené bez DPH a bez dopravy

| Trend týždenného cenového vývoja | Názov produktu         | Cena    | Zso | Sso | Vso | SR spolu    |              | Vývoj cien |   |            |   |
|----------------------------------|------------------------|---------|-----|-----|-----|-------------|--------------|------------|---|------------|---|
|                                  |                        |         |     |     |     | 22. t. 2024 | 21. t. 2024  | Týždenný   |   | Medziročný |   |
|                                  |                        |         |     |     |     | €/100 kg    |              | €/100 kg   | % | €/100 kg   | % |
| -                                | Zemiaky konzumné skoré | Min.    | *1  | -   | *1  | *1          | 46,00        |            |   |            |   |
|                                  |                        | Max.    |     |     |     |             | 68,00        |            |   |            |   |
|                                  |                        | Priem.  |     |     |     |             | <b>58,03</b> |            |   |            |   |
|                                  |                        | Očakáv. |     |     |     |             | 58,03        |            |   | x          | x |

Prameň: PPA – ATIS

Vysvetlivky: Zso (Bratislavský, Trnavský, Trenčiansky a Nitriansky kraj), Sso (Žilinský a Banskobystrický kraj),

Vso (Košícký a Prešovský kraj).

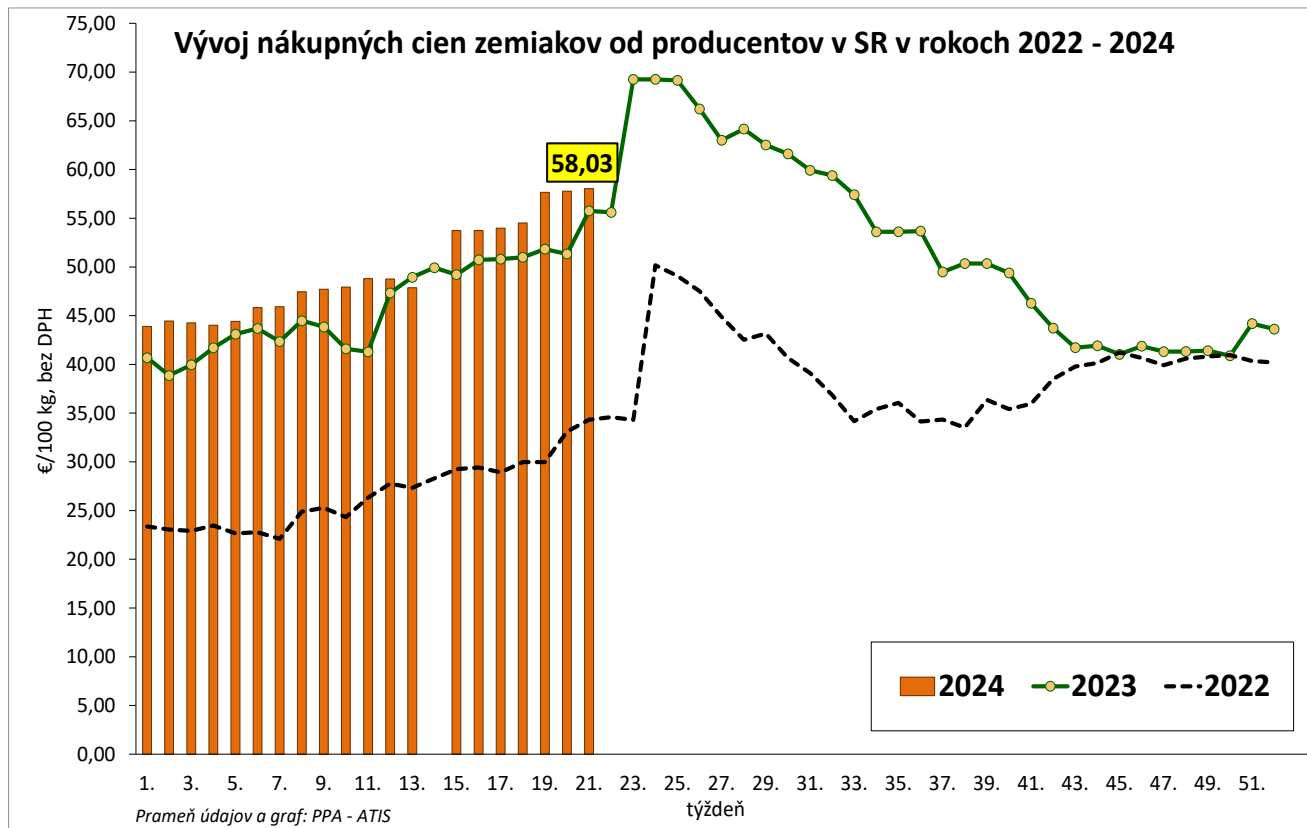
\*1 - údaj nezverejňujeme, menej ako traja respondenti.

Vývoj cien je rozdiel cien pred týždňom, resp. rokom a zistenou cenou v aktuálnom týždni.

Min. = minimálna cena z nahlásených minimálnych cien v sledovanom období.

Max. = maximálna cena z nahlásených maximálnych cien v sledovanom období.

Priem. = priemerná cena vypočítaná ako vážený priemer.



**Vydavateľ a spracovateľ cenových informácií:**

Pôdohospodárska platobná agentúra  
Odbor agrárnych informácií - ATIS  
Hraničná 12  
815 26 Bratislava  
[www.apa.sk](http://www.apa.sk)

Číslo 22/2024; Ročník 9.; 6. 6. 2024

**Komoditní manažéri:**

Ing. Anna Omelková  
Mobil: 0905/873 680  
e-mail: [anna.omelkova@apa.sk](mailto:anna.omelkova@apa.sk)

Ing. Sylvia Čarná  
Mobil: 0918/612 458  
e-mail: [Sylvia.Čarná@apa.sk](mailto:Sylvia.Carná@apa.sk)

**e-mail: [atis@apa.sk](mailto:atis@apa.sk)**

© Rozmnožovanie a využívanie informácií je možné len po písomnej dohode s Pôdohospodárskou platobnou agentúrou (PPA). Všetky cenové informácie sú spracované s najväčšou starostlivosťou. Informácie, obsiahnuté v tomto materiáli sa zakladajú na informačných zdrojoch, o ktorých sme presvedčení, že sú hodnoverné. Za úplnosť a správnosť uvádzaných informácií sa PPA - ATIS nezaručuje, ako aj nezodpovedá za škody vzniknuté na základe ich využívania.