



## Prehľad cien jatočnej hydiny, hydinového mäsa a vajec

**22. týždeň 2024**

Číslo 22/2024

Ročník 9.

6. 6. 2024



Agrárne trhové informácie Slovenska

## Nákupné ceny jatočnej hydiny

Ceny za 22. týždeň 2024 zisťované v dňoch 03. 06. 2024 – 05. 06. 2024

Ceny sa uvádzajú v €/kg živej hmotnosti bez DPH

Trend týždenného cenového vývoja	Názov produktu	Cena		Priemerná cena SR		Vývoj v %		Očakáv.
		Min.	Max.	22. týždeň 2024	21. týždeň 2024	Týždenný	Medziročný	€/kg
↔	Jatočné kurčatá	1,05	1,22	<b>1,10</b>	1,10	0,0	-6,7	1,10

Prameň: PPA – ATIS.

## Odbytové ceny voľne ložených konzumných vajec – klieťkový chov

Ceny za 22. týždeň 2024 zisťované v dňoch 03. 06. 2024 – 05. 06. 2024

Ceny sa uvádzajú v €/100 ks bez DPH

Trend týždenného cenového vývoja	Názov produktu	Cena	Zso	Sso	Vso	Priemerná cena SR		Vývoj cien v %	
						22. týždeň 2024	21. týždeň 2024	Týždenný	Medziročný
↘	Vajcia XL (73 g a viac)	Min.	11,00	13,00	17,00	11,00	11,00	-	-32,3
		Max.	14,00	16,95	18,00	18,00	18,00	-	-28,0
		<b>Priem.</b>	<b>13,04</b>	<b>15,50</b>	<b>17,51</b>	<b>13,87</b>	<b>14,21</b>	<b>-2,4</b>	<b>-25,3</b>
		Očakáv.	13,04	15,50	17,68	13,88	14,19	0,0	x
↗	Vajcia L (od 63 g do 72 g)	Min.	10,17	11,63	12,65	10,17	10,23	-0,6	-18,2
		Max.	11,79	14,80	13,00	14,80	14,96	-1,1	-29,5
		<b>Priem.</b>	<b>11,04</b>	<b>13,74</b>	<b>12,85</b>	<b>12,28</b>	<b>12,27</b>	<b>0,1</b>	<b>-16,2</b>
		Očakáv.	11,00	13,77	14,25	12,39	12,47	0,9	x
↘	Vajcia M (od 53 g do 62 g)	Min.	9,00	9,18	10,95	9,00	9,20	-2,2	-19,1
		Max.	11,08	14,00	11,00	14,00	14,00	-	-22,7
		<b>Priem.</b>	<b>9,27</b>	<b>11,50</b>	<b>10,98</b>	<b>9,90</b>	<b>10,45</b>	<b>-5,2</b>	<b>-31,7</b>
		Očakáv.	9,24	11,42	11,06	9,89	10,41	-0,2	x
↘	Vajcia S (pod 53 g)	Min.	*1	5,92	7,90	5,92	6,00	-1,3	-24,4
		Max.		10,33	9,00	10,33	12,50	-17,4	-23,3
		<b>Priem.</b>		<b>6,16</b>	<b>8,73</b>	<b>6,25</b>	<b>7,04</b>	<b>-11,1</b>	<b>-42,2</b>
		Očakáv.		6,15	9,08	6,26	7,15	0,0	x
↘	Vajcia netriedené	Min.	6,00	*1	-	6,00	6,00	-	-14,3
		Max.	12,50			12,50	12,50	-	-3,8
		<b>Priem.</b>	<b>6,81</b>			<b>6,83</b>	<b>7,07</b>	<b>-3,4</b>	<b>-30,4</b>
		Očakáv.	6,77			6,77	6,95	-0,9	x
↘	Vajcia na spracovanie (€/kg)	Min.	*1	-	*1	*1	0,49	-	*1
		Max.					1,60	-46,9	
		<b>Priem.</b>					<b>0,70</b>	<b>-4,4</b>	
		Očakáv.					0,70	-	x

Prameň: PPA – ATIS; Oblasti trhu: Zso - západoslovenská oblasť (Bratislavský, Trnavský, Trenčiansky, Nitriansky kraj), Sso - stredoslovenská oblasť (Žilinský, Banskobystrický kraj), Vso - východoslovenská oblasť (Prešovský, Košický kraj), \*1 údaj nezverejňujeme (menej ako traja respondenti).

Vývoj priemernej očakávanej ceny je rozdiel priemernej očakávanej ceny a ceny zistennej v aktuálnom týždni. Vývoj ostatných cien je rozdiel medzi hodnotou v aktuálnom týždni a hodnotou zistenou pred týždňom, resp. rokom.

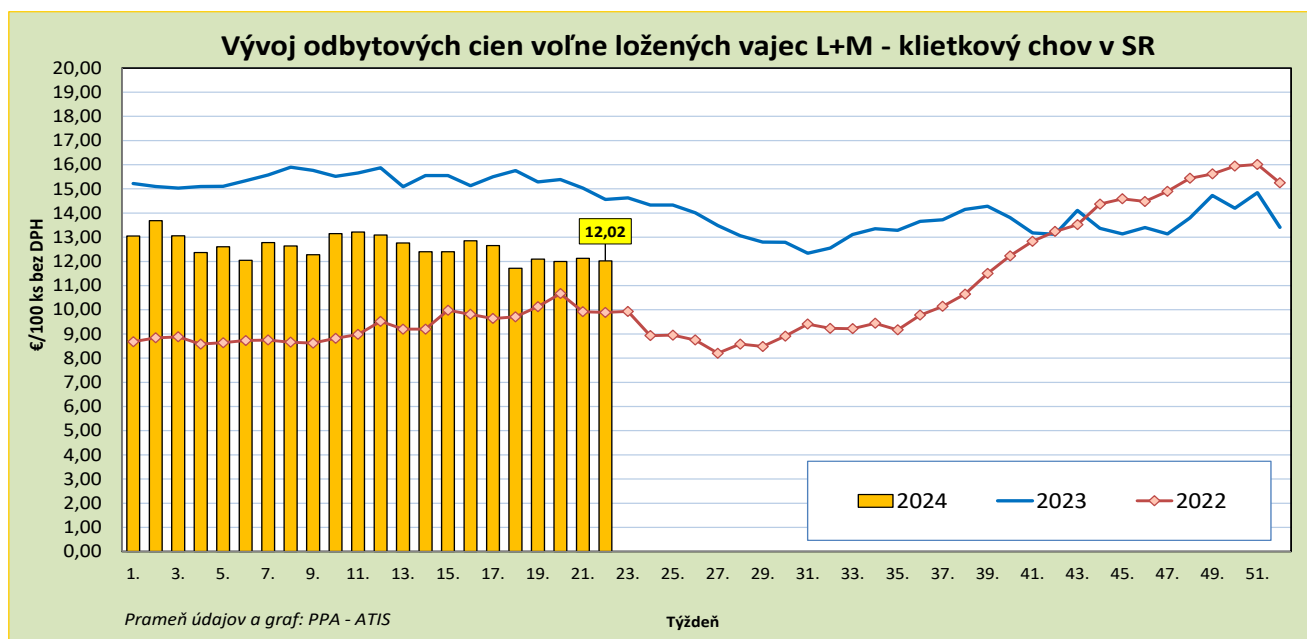
## Odbytové ceny balených konzumných vajec – klieťkový chov

Ceny za 22. týždeň 2024 zisťované v dňoch 03. 06. 2024 – 05. 06. 2024

Ceny sa uvádzajú v €/100 ks bez DPH

Trend týždenného cenového vývoja	Názov produktu	Cena	Zso	Sso	Vso	Priemerná cena SR		Vývoj cien v %		
						22. týždeň 2024	21. týždeň 2024	Týždenný	Medziročný	
↔	Vajcia L (od 63 g do 72 g) Balené po 6 ks	Min.	*1	16,00	-	12,80	12,90	-0,8	-25,1	
		Max.		18,00		18,00	18,00	-	-10,0	
		<b>Priem.</b>		<b>17,75</b>		<b>14,75</b>	<b>15,58</b>	<b>-5,3</b>	<b>-21,2</b>	
		Očakáv.		17,75		14,69	15,54	-0,4	x	
↔	Vajcia M (od 53 g do 62 g) Balené po 6 ks	Min.	*1	13,90	*1	11,50	11,70	-1,7	-22,8	
		Max.		15,00		15,00	15,50	-3,2	-21,1	
		<b>Priem.</b>		<b>14,74</b>		<b>13,39</b>	<b>13,53</b>	<b>-1,1</b>	<b>-17,3</b>	
		Očakáv.		14,76		13,48	13,65	0,7	x	
↓	Vajcia L (od 63 g do 72 g) Balené po 10 ks	Min.	*1	10,63	*1	10,63	11,83	-10,1	-32,0	
		Max.		17,00		17,00	17,12	-0,7	-11,0	
		<b>Priem.</b>		<b>12,09</b>		<b>12,53</b>	<b>14,01</b>	<b>-10,6</b>	<b>-27,9</b>	
		Očakáv.		12,09		12,56	14,11	0,2	x	
↔	Vajcia M (od 53 g do 62 g) Balené po 10 ks	Min.		11,50	10,83	*1	10,83	11,03	-1,8	-21,7
		Max.		12,63	13,90		13,90	14,00	-0,7	-23,6
		<b>Priem.</b>		<b>11,58</b>	<b>12,97</b>		<b>11,98</b>	<b>12,51</b>	<b>-4,3</b>	<b>-21,8</b>
		Očakáv.		11,52	13,01		11,97	12,37	0,0	x
↔	Vajcia L (od 63 g do 72 g) Balené po 30 ks	Min.	*1	11,32	*1	11,32	11,00	2,9	-27,9	
		Max.		16,00		16,00	16,00	-	-15,8	
		<b>Priem.</b>		<b>12,95</b>		<b>12,88</b>	<b>12,93</b>	<b>-0,4</b>	<b>-25,9</b>	
		Očakáv.		12,85		13,07	13,15	1,5	x	
↑	Vajcia M (od 53 g do 62 g) Balené po 30 ks	Min.		9,90	11,03	*1	9,90	8,00	23,8	-13,8
		Max.		14,50	14,00		14,50	14,50	-	-14,7
		<b>Priem.</b>		<b>10,62</b>	<b>13,07</b>		<b>11,85</b>	<b>10,65</b>	<b>11,2</b>	<b>-11,0</b>
		Očakáv.		10,59	12,86		12,17	10,65	2,6	x

Prameň: PPA – ATIS; oblasti trhu: Zso - západoslovenská oblasť (Bratislavský, Trnavský, Trenčiansky, Nitriansky kraj), Sso - stredoslovenská oblasť (Žilinský, Banskobystrický kraj), Vso - východoslovenská oblasť (Prešovský, Košický kraj), \*1 údaj nezverejňujeme (menej ako traja respondenti). Vývoj priemernej očakávanej ceny je rozdiel priemernej očakávanej ceny a ceny zistenej v aktuálnom týždni. Vývoj ostatných cien je rozdiel medzi hodnotou v aktuálnom týždni a hodnotou zistenou pred týždňom, resp. rokom.



## Odbytové ceny voľne ložených konzumných vajec – podstielkový chov

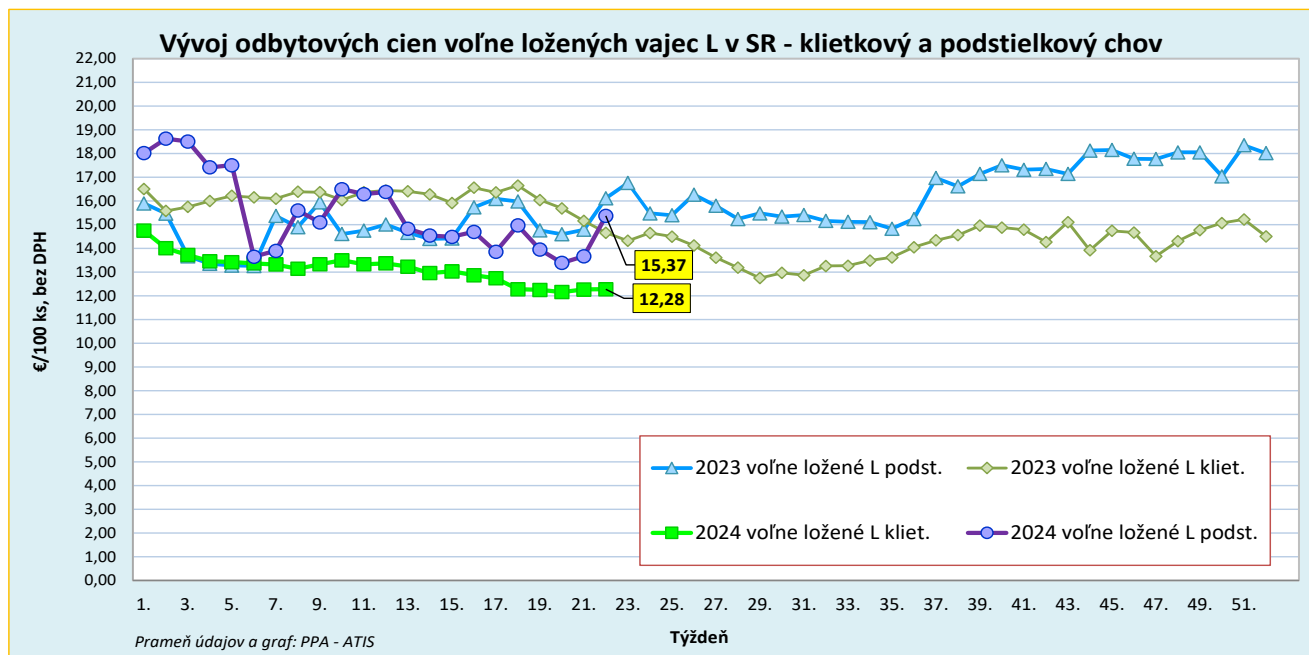
Ceny za 22. týždeň 2024 zisťované v dňoch 03. 06. 2024 – 05. 06. 2024

Ceny sa uvádzajú v €/100 ks bez DPH

Trend týždenného cenového vývoja	Názov produktu	Cena	Zso	Sso	Vso	Priemerná cena SR		Vývoj cien v %	
						22. týždeň 2024	21. týždeň 2024	Týždenný	Medziročný
-	Vajcia XL (73 g a viac) podstielkový chov	Min. Max. Priem. Očakáv.	-	*1	-	*1	*1	*1	-
↑	Vajcia L (od 63 g do 72 g) podstielkový chov	Min. Max. Priem. Očakáv.	*1	14,95 18,00 <b>17,28</b> 17,28	*1	11,30 18,00 <b>15,37</b> 15,37	12,14 18,00 <b>13,67</b> 13,67	-6,9 - <b>12,4</b> 0,0	-21,1 -14,3 <b>-4,7</b> x
↓	Vajcia M (od 53 g do 62 g) podstielkový chov	Min. Max. Priem. Očakáv.	*1	9,00 18,00 <b>10,46</b> 10,46	*1	9,00 18,00 <b>11,50</b> 11,50	9,00 18,00 <b>13,26</b> 13,24	- - <b>-13,3</b> -	-18,2 -18,2 <b>-11,5</b> x
-	Vajcia S (pod 53 g) podstielkový chov	Min. Max. Priem. Očakáv.	*1	-	-	*1	*1	*1	-
-	Vajcia netriedené podstielkový chov	Min. Max. Priem. Očakáv.	-	*1	-	*1	*1	*1	-

Prameň: PPA – ATIS; Oblasť trhu: Zso - západoslovenská oblasť (Bratislavský, Trnavský, Trenčiansky, Nitriansky kraj), Sso - stredoslovenská oblasť (Žilinský, Banskobystrický kraj), Vso - východoslovenská oblasť (Prešovský, Košický kraj), \*1 údaj nezverejňujeme (menej ako traja respondenti).

Vývoj priemernej očakávanej ceny je rozdiel priemernej očakávanej ceny a ceny zistenej v aktuálnom týždni. Vývoj ostatných cien je rozdiel medzi hodnotou v aktuálnom týždni a hodnotou zistenou pred týždňom, resp. rokom.



## Odbytové ceny balených konzumných vajec – podstielkový chov

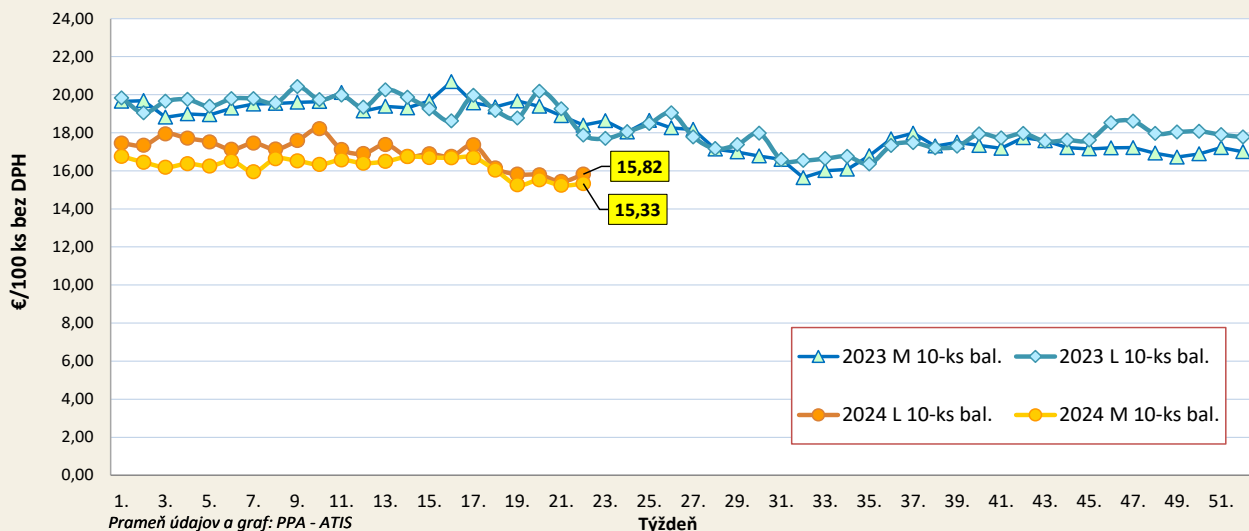
Ceny za 22. týždeň 2024 zisťované v dňoch 03. 06. 2024 – 05. 06. 2024

Ceny sa uvádzajú v €/100 ks bez DPH

Trend týždenného cenového vývoja	Názov produktu	Cena	Zso	Sso	Vso	Priemerná cena SR		Vývoj cien v %	
						22. týždeň 2024	21. týždeň 2024	Týždenný	Medziročný
-	Vajcia L (od 63 g do 72 g) Balené po 6 ks podstielkový chov	Min. Max. Priem. Očakáv.	-	-	*1	*1	*1	*1	*1
-	Vajcia M (od 53 g do 62 g) Balené po 6 ks podstielkový chov	Min. Max. Priem. Očakáv.	-	*1	*1	*1	*1	*1	-9,4 -18,3 -17,1
-	Vajcia XL (73 g a viac) Balené po 10 ks podstielkový chov	Min. Max. Priem. Očakáv.	-	*1	-	*1	*1	*1	*1
↗	Vajcia L (od 63 g do 72 g) Balené po 10 ks podstielkový chov	Min. Max. Priem. Očakáv.	*1	16,46 16,79 <b>16,70</b> 16,49	*1	15,00 16,79 <b>15,82</b> 15,72	15,30 16,53 <b>15,44</b> 15,17	-2,0 1,6 <b>2,5</b> -0,6	-13,3 -20,8 -11,5 x
↗	Vajcia M (od 53 g do 62 g) Balené po 10 ks podstielkový chov	Min. Max. Priem. Očakáv.	*1	14,95 17,50 <b>15,35</b> 15,15	*1	14,00 17,50 <b>15,33</b> 15,18	14,00 17,50 <b>15,24</b> 15,20	- - <b>0,5</b> -1,0	-9,7 -12,5 -16,7 x
-	Vajcia M (od 53 g do 62 g) Balené po 30 ks podstielkový chov	Min. Max. Priem. Očakáv.	-	*1	-	*1	*1	*1	*1

Prameň: PPA – ATIS; oblasti trhu: Zso - západoslovenská oblasť (Bratislavský, Trnavský, Trenčiansky, Nitriansky kraj), Sso - stredoslovenská oblasť (Žilinský, Banskobystrický kraj), Vso - východoslovenská oblasť (Prešovský, Košický kraj), \*1 údaj nezverejňujeme (menej ako traja respondenti). Vývoj priemernej očakávanej ceny je rozdiel priemernej očakávanej ceny a ceny zistenej v aktuálnom týždni. Vývoj ostatných cien je rozdiel medzi hodnotou v aktuálnom týždni a hodnotou zistenou pred týždňom, resp. rokom.

### Vývoj odbytových cien vajec L a M (v 10-ks bal.) v SR - podstielkový chov



## Odbytové ceny voľne ložených konzumných vajec – chov vo voľnom výbehu

Ceny za 22. týždeň 2024 zisťované v dňoch 03. 06. 2024 – 05. 06. 2024

Ceny sa uvádzajú v €/100 ks bez DPH

Trend týždenného cenového vývoja	Názov produktu	Cena	Zso	Sso	Vso	Priemerná cena SR		Vývoj cien v %	
						22. týždeň 2024	21. týždeň 2024	Týždenný	Medziročný
-	Vajcia L (od 63 g do 72 g) chov vo voľnom výbehu	Min. *1 Max. *1 Priem. *1 Očakáv. x	*1	*1	-	*1	*1	*1	*1
↗	Vajcia M (od 53 g do 62 g) chov vo voľnom výbehu	Min. *1 Max. 22,17 Priem. 16,47 Očakáv. 16,46	*1	*1	-	15,00 22,17 16,47 16,46	15,00 22,45 16,27 16,26	- -1,2 1,2 0,0	*1 *1 x

Prameň: PPA – ATIS

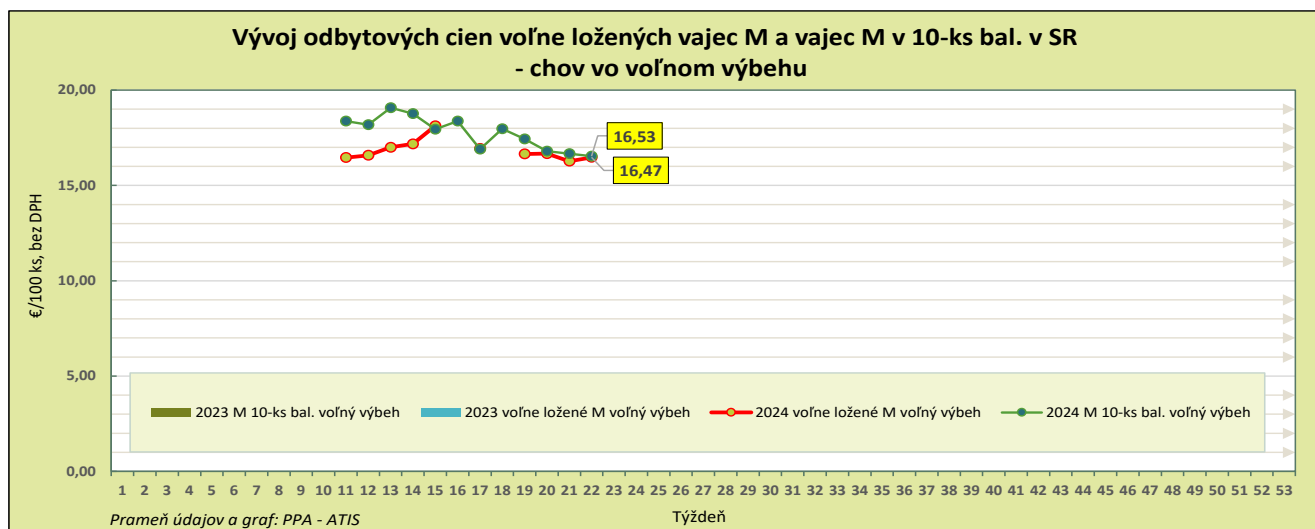
## Odbytové ceny balených konzumných vajec – chov vo voľnom výbehu

Ceny za 22. týždeň 2024 zisťované v dňoch 03. 06. 2024 – 05. 06. 2024

Ceny sa uvádzajú v €/100 ks bez DPH

Trend týždenného cenového vývoja	Názov produktu	Cena	Zso	Sso	Vso	Priemerná cena SR		Vývoj cien v %	
						22. týždeň 2024	21. týždeň 2024	Týždenný	Medziročný
-	Vajcia M (od 53 g do 62 g) Balené po 6 ks chov vo voľnom výbehu	Min. - Max. *1 Priem. *1 Očakáv. x	-	*1	*1	*1	*1	*1	*1
-	Vajcia L (od 63 g do 72 g) Balené po 10 ks chov vo voľnom výbehu	Min. - Max. *1 Priem. *1 Očakáv. x	-	*1	-	*1	*1	*1	*1
↘	Vajcia M (od 53 g do 62 g) Balené po 10 ks chov vo voľnom výbehu	Min. *1 Max. 18,50 Priem. 16,53 Očakáv. 16,81	*1	*1	*1	15,84 18,50 16,53 16,81	16,09 18,50 16,66 16,66	-1,6 - -0,8 1,7	*1 *1 x

Prameň: PPA – ATIS; Oblasť trhu: Zso - západoslovenská oblasť (Bratislavský, Trnavský, Trenčiansky, Nitriansky kraj), Sso - stredoslovenská oblasť (Žilinský, Banskobystrický kraj), Vso - východoslovenská oblasť (Prešovský, Košický kraj), \*1 údaj nezverejňujeme (menej ako traja respondenti). Vývoj priemernej očakávanej ceny je rozdiel priemernej očakávanej ceny a ceny zistených v aktuálnom týždni. Vývoj ostatných cien je rozdiel medzi hodnotou v aktuálnom týždni a hodnotou zistenou pred týždňom, resp. rokom.



## Odbytové ceny hydinového mäsa a výrobkov od spracovateľov

Ceny za 22. týždeň 2024 zisťované v dňoch 03. 06. 2024 – 05. 06. 2024

Ceny sa uvádzajú v €/kg bez DPH

Trend týždenného cenového vývoja	Názov produktu	Priemerná cena SR		Vývoj cien v %		Očakáv.
		22. týždeň 2024	21. týždeň 2024	Týždenný	Medziročný	€/kg
↗	Kurča pitvané bez drobov chladené tr. A	2,31	2,22	4,1	-13,8	2,31
↘	Kurča pitvané bez drobov mrazené tr. A.	2,16	2,39	-9,6	-18,1	2,16
-	Sliepka pitvaná bez drobov mrazená tr. A.	*1	*1			*1
-	Kuracie prsia s kosťou chladené	*1	*1			*1
↗	Kuracie stehná chladené	2,36	2,30	2,6	-6,2	2,36
↗	Kuracie stehná horné s kosťou a kožou chladené	2,50	2,43	2,8	-7,1	2,50
↗	Kuracie stehná spodné s kosťou chladené	2,59	2,51	3,2	-5,3	2,59
↗	Kuracie krídla chladené	2,10	1,96	7,0	0,0	2,10
↘	Kuracie rezne chladené	4,53	4,60	-1,5	-15,6	4,53
-	Kuracia drobková zmes chlad.	*1	*1			*1
↗	Kuracie pečienky chladené	1,95	1,94	0,5	-8,5	1,95
↘	Kuracie žalúdky chladené	1,98	2,00	-1,0	*1	1,98
↘	Kuracie srdcia chladené	2,16	2,20	-1,4	*1	2,16
-	Kuracie prsia s kosťou mrazené	-	-			*1
↗	Kuracie stehná mrazené	2,44	2,39	2,1	-9,1	2,47
↗	Kuracie stehná horné s kosťou a kožou mrazené	2,54	2,53	0,6	-6,8	2,55
↘	Kuracie stehná spodné s kožou mrazené	2,57	2,59	-0,6	-6,8	2,59
↘	Kuracie krídla mrazené	1,97	2,03	-2,8	-4,0	2,02
↘	Kuracie rezne mrazené	4,82	4,86	-0,9	2,8	4,85

Prameň: PPA – ATIS; \*1 údaj nezverejňujeme (menej ako traja respondenti). Vývoj cien je rozdiel medzi hodnotou v aktuálnom týždni a hodnotou zistenou pred týždňom, resp. rokom.

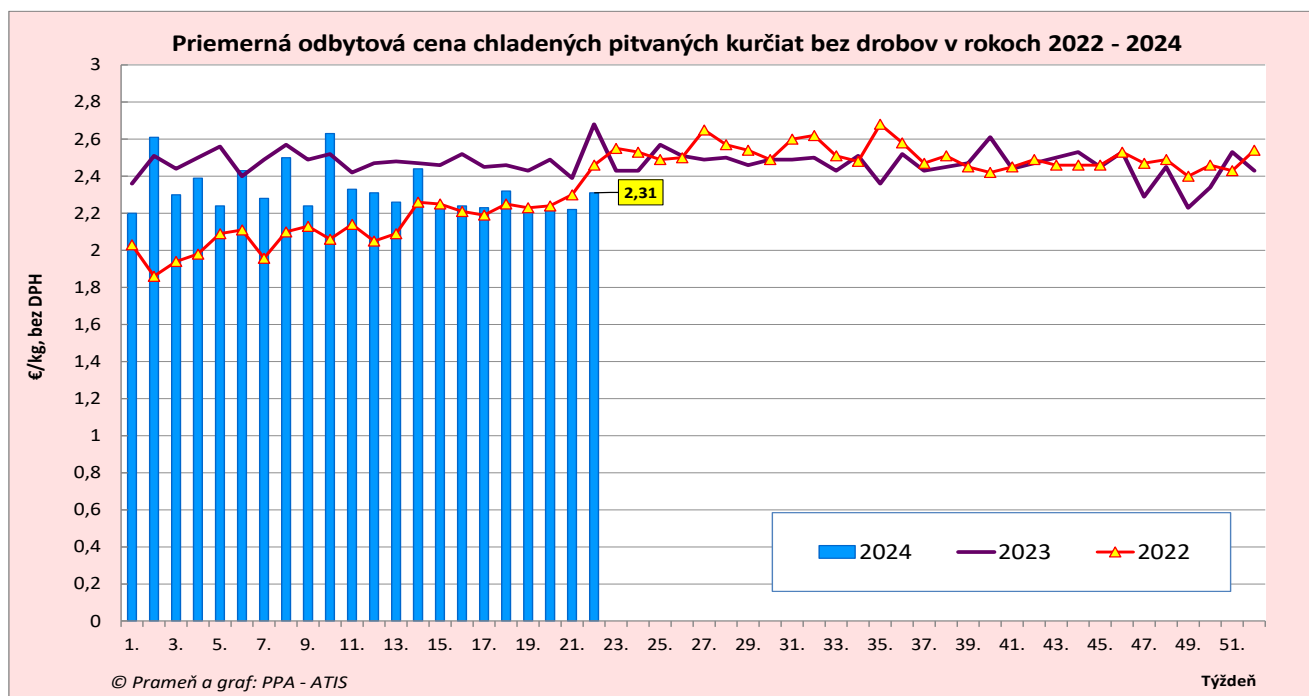
## Odbytové ceny hydinového mäsa a výrobkov od spracovateľov

Ceny za 22. týždeň 2024 zisťované v dňoch 03. 06. 2024 – 05. 06. 2024

Ceny sa uvádzajú v €/kg bez DPH

Trend týždenného cenového vývoja	Názov produktu	Priemerná cena SR		Vývoj cien v %		Očakáv.
		22. týždeň 2024	21. týždeň 2024	Týždenný	Medziročný	€/kg
-	Kuracia drobková zmes mrazená	*1	*1			
↗	Kuracie pečenky mrazené	1,52	1,47	3,5	-31,6	1,52
-	Kuracie žalúdky mrazené	*1	1,63		0,7	*1
-	Kuracie srdcia mrazené	*1	*1			
-	Morčie prsia bez kosti a kože mraz.	-	*1			
-	Hydinová tlačienka	*1	*1		12,3	*1
↘	Kuracia šunka	4,32	4,59	-5,7	1,6	4,48
-	Morčacia šunka	*1	*1			
↗	Hydinové párky	2,32	2,21	5,1	5,3	2,32
-	Bratislavská hydinová saláma	*1	*1			

Prameň: PPA – ATIS; \*1 údaj nezverejňujeme (menej ako traja respondenti). Vývoj cien je rozdiel medzi hodnotou v aktuálnom týždni a hodnotou zistenou pred týždňom, resp. rokom.



**Vydavateľ a spracovateľ cenových informácií:**

Pôdohospodárska platobná agentúra  
Odbor agrárnych informácií - ATIS  
Hraničná 12  
815 26 Bratislava  
[www.apa.sk](http://www.apa.sk)

Číslo 21/2024; Ročník 9.; 6. 6. 2024

**Komoditní manažéri:**

Mgr. Adriana Veverková  
Mobil: 0918/612 933  
e-mail: [adriana.veverkova@apa.sk](mailto:adriana.veverkova@apa.sk)

Ing. Zuzana Turčianska  
Mobil: 0918/612 343  
e-mail: [zuzana.turcianska@apa.sk](mailto:zuzana.turcianska@apa.sk)

e-mail: [atis@apa.sk](mailto:atis@apa.sk)

© Rozmnožovanie a využívanie informácií je možné len po písomnej dohode s Pôdohospodárskou platobnou agentúrou (PPA). Všetky cenové informácie sú spracované s najväčšou starostlivosťou.

Informácie, obsiahnuté v tomto materiáli sa zakladajú na informačných zdrojoch, o ktorých sme presvedčení, že sú hodnoverné.

Za úplnosť a správnosť uvádzaných informácií sa PPA - ATIS nezaručuje, ako aj nezodpovedá za škody vzniknuté na základe ich využívania.