



Prehľad cien jatočnej hydiny, hydinového mäsa a vajec

23. týždeň 2024

Číslo 23/2024

Ročník 9.

13. 6. 2024



Agrárne trhové informácie Slovenska

Nákupné ceny jatočnej hydiny

Ceny za 23. týždeň 2024 zisťované v dňoch 10. 06. 2024 – 12. 06. 2024

Ceny sa uvádzajú v €/kg živej hmotnosti bez DPH

Trend týždenného cenového vývoja	Názov produktu	Cena		Priemerná cena SR		Vývoj v %		Očakáv.
		Min.	Max.	23. týždeň 2024	22. týždeň 2024	Týždenný	Medziročný	€/kg
↘	Jatočné kurčatá	1,04	1,22	1,09	1,10	-1,1	-7,8	1,09

Prameň: PPA – ATIS.

Odbytové ceny voľne ložených konzumných vajec – klieťkový chov

Ceny za 23. týždeň 2024 zisťované v dňoch 10. 06. 2024 – 12. 06. 2024

Ceny sa uvádzajú v €/100 ks bez DPH

Trend týždenného cenového vývoja	Názov produktu	Cena	Zso	Sso	Vso	Priemerná cena SR		Vývoj cien v %	
						23. týždeň 2024	22. týždeň 2024	Týždenný	Medziročný
↘	Vajcia XL (73 g a viac)	Min.	10,50	13,00	17,00	10,50	11,00	-4,5	-25,0
		Max.	14,10	16,95	18,00	18,00	18,00	-	-18,2
		Priem.	12,84	15,28	17,28	13,51	13,87	-2,6	-26,9
		Očakáv.	13,30	15,27	17,64	13,86	13,88	2,5	x
↘	Vajcia L (od 63 g do 72 g)	Min.	10,18	11,33	12,65	10,18	10,17	0,1	-21,0
		Max.	11,10	15,28	13,00	15,28	14,80	3,2	-18,7
		Priem.	10,70	13,05	12,82	11,65	12,28	-5,1	-18,6
		Očakáv.	11,17	13,05	14,06	11,99	12,39	2,8	x
↗	Vajcia M (od 53 g do 62 g)	Min.	9,20	10,33	10,95	9,20	9,00	2,2	-17,3
		Max.	10,09	14,00	11,00	14,00	14,00	-	-21,5
		Priem.	9,31	11,29	10,98	10,07	9,90	1,7	-34,1
		Očakáv.	9,26	11,20	11,10	10,05	9,89	-0,3	x
↑↑	Vajcia S (pod 53 g)	Min.	6,40	6,00	7,90	6,00	5,92	1,4	-14,3
		Max.	12,50	8,63	9,00	12,50	10,33	21,0	10,7
		Priem.	7,90	7,32	8,64	7,97	6,25	27,5	-22,2
		Očakáv.	7,66	7,32	9,17	8,03	6,26	0,7	x
↘	Vajcia netriedené	Min.	6,00	*1	-	6,00	6,00	-	-4,3
		Max.	12,50			12,50	12,50	-	-5,7
		Priem.	6,62			6,76	6,83	-1,0	-9,5
		Očakáv.	6,49			6,62	6,77	-2,2	x
-	Vajcia na spracovanie (€/kg)	Min.	*1	*1	*1	0,49	*1	*1	*1
		Max.				0,90			
		Priem.				0,80			
		Očakáv.				0,80			x

Prameň: PPA – ATIS; Oblasti trhu: Zso - západoslovenská oblasť (Bratislavský, Trnavský, Trenčiansky, Nitriansky kraj), Sso - stredoslovenská oblasť (Žilinský, Banskobystrický kraj), Vso - východoslovenská oblasť (Prešovský, Košický kraj), *1 údaj nezverejňujeme (menej ako traja respondenti).

Vývoj priemernej očakávanej ceny je rozdiel priemernej očakávanej ceny a ceny zistennej v aktuálnom týždni. Vývoj ostatných cien je rozdiel medzi hodnotou v aktuálnom týždni a hodnotou zistenou pred týždňom, resp. rokom.

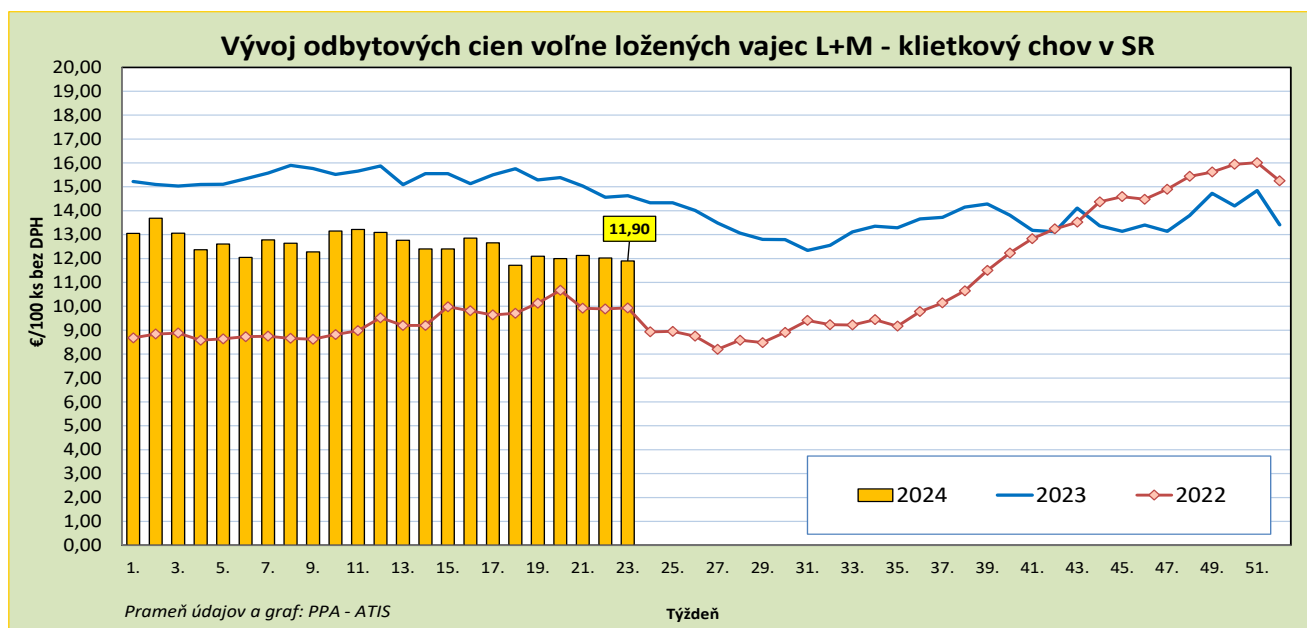
Odbytové ceny balených konzumných vajec – klieťkový chov

Ceny za 23. týždeň 2024 zisťované v dňoch 10. 06. 2024 – 12. 06. 2024

Ceny sa uvádzajú v €/100 ks bez DPH

Trend týždenného cenového vývoja	Názov produktu	Cena	Zso	Sso	Vso	Priemerná cena SR		Vývoj cien v %		
						23. týždeň 2024	22. týždeň 2024	Týždenný	Medziročný	
↗	Vajcia L (od 63 g do 72 g) Balené po 6 ks	Min.	*1	16,00	-	12,70	12,80	-0,8	-23,5	
		Max.		18,00		18,00	18,00	-	-10,0	
		Priem.		17,82		15,37	14,75	4,2	-15,8	
		Očakáv.		17,82		15,37	14,69	-	x	
↗	Vajcia M (od 53 g do 62 g) Balené po 6 ks	Min.	*1	12,64	*1	11,40	11,50	-0,9	-20,6	
		Max.		15,00		15,00	15,00	-	-21,1	
		Priem.		14,62		13,43	13,39	0,3	-14,6	
		Očakáv.		14,64		13,63	13,48	1,5	x	
↑	Vajcia L (od 63 g do 72 g) Balené po 10 ks	Min.	*1	11,33	*1	11,33	10,63	6,6	-20,9	
		Max.		17,27		17,27	17,00	1,6	-13,7	
		Priem.		13,64		13,64	12,53	8,8	-18,0	
		Očakáv.		13,64		13,69	12,56	0,4	x	
↗	Vajcia M (od 53 g do 62 g) Balené po 10 ks	Min.		11,40	10,33	*1	10,33	10,83	-4,6	-22,5
		Max.		12,65	13,93		13,93	13,90	0,2	-22,6
		Priem.		11,72	12,26		12,01	11,98	0,3	-20,6
		Očakáv.		11,80	12,28		12,14	11,97	1,1	x
↑	Vajcia L (od 63 g do 72 g) Balené po 30 ks	Min.	*1	11,91	*1	11,20	11,32	-1,1	-21,8	
		Max.		16,00		16,00	16,00	-	-11,1	
		Priem.		14,16		13,77	12,88	7,0	-19,2	
		Očakáv.		14,05		14,18	13,07	2,9	x	
↘	Vajcia M (od 53 g do 62 g) Balené po 30 ks	Min.	*1	11,00	*1	9,90	9,90	-	-21,6	
		Max.		13,97		13,97	14,50	-3,7	-17,8	
		Priem.		13,42		11,51	11,85	-2,9	-16,2	
		Očakáv.		13,42		12,16	12,17	5,3	x	

Prameň: PPA – ATIS; oblasti trhu: Zso - západoslovenská oblasť (Bratislavský, Trnavský, Trenčiansky, Nitriansky kraj), Sso - stredoslovenská oblasť (Žilinský, Banskobystrický kraj), Vso - východoslovenská oblasť (Prešovský, Košický kraj), *1 údaj nezverejňujeme (menej ako traja respondenti). Vývoj priemernej očakávanej ceny je rozdiel priemernej očakávanej ceny a ceny zistenej v aktuálnom týždni. Vývoj ostatných cien je rozdiel medzi hodnotou v aktuálnom týždni a hodnotou zistenou pred týždňom, resp. rokom.



Odbytové ceny voľne ložených konzumných vajec – podstielkový chov

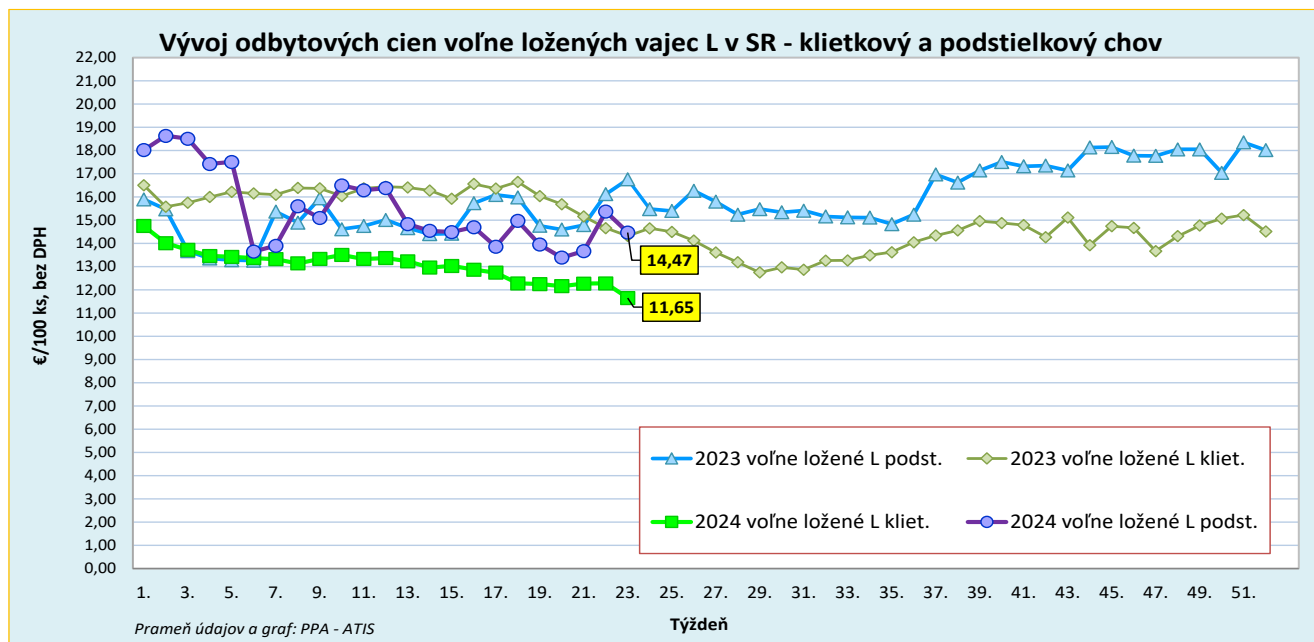
Ceny za 23. týždeň 2024 zisťované v dňoch 10. 06. 2024 – 12. 06. 2024

Ceny sa uvádzajú v €/100 ks bez DPH

Trend týždenného cenového vývoja	Názov produktu	Cena	Zso	Sso	Vso	Priemerná cena SR		Vývoj cien v %	
						23. týždeň 2024	22. týždeň 2024	Týždenný	Medziročný
-	Vajcia XL (73 g a viac) podstielkový chov	Min. Max. Priem. Očakáv.	-	*1	-	*1	*1	*1	-
↘	Vajcia L (od 63 g do 72 g) podstielkový chov	Min. Max. Priem. Očakáv.	*1	11,68 18,00 15,98 15,98	*1	11,30 18,00 14,47 14,45	11,30 18,00 15,37 15,37	- - -5,8 -0,1	-26,4 -14,3 -13,7 x
↗	Vajcia M (od 53 g do 62 g) podstielkový chov	Min. Max. Priem. Očakáv.	*1	9,00 18,00 14,64 14,64	*1	9,00 18,00 13,12 13,12	9,00 18,00 11,50 11,50	- - 14,1 -	-38,4 -18,2 -11,2 x
-	Vajcia S (pod 53 g) podstielkový chov	Min. Max. Priem. Očakáv.	*1	-	-	*1	*1	*1	*1
-	Vajcia netriedené podstielkový chov	Min. Max. Priem. Očakáv.	-	*1	-	*1	*1	*1	-

Prameň: PPA – ATIS; Oblasti trhu: Zso - západoslovenská oblasť (Bratislavský, Trnavský, Trenčiansky, Nitriansky kraj), Sso - stredoslovenská oblasť (Žilinský, Banskobystrický kraj), Vso - východoslovenská oblasť (Prešovský, Košický kraj), *1 údaj nezverejňujeme (menej ako traja respondenti).

Vývoj priemernej očakávanej ceny je rozdiel priemernej očakávanej ceny a ceny zistenej v aktuálnom týždni. Vývoj ostatných cien je rozdiel medzi hodnotou v aktuálnom týždni a hodnotou zistenou pred týždňom, resp. rokom.



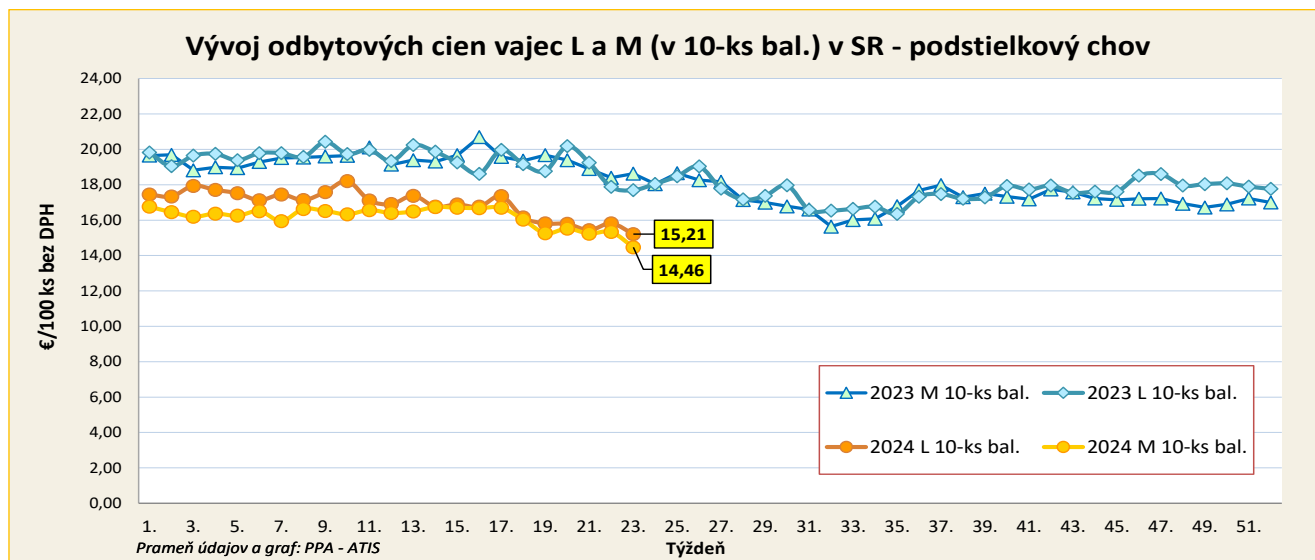
Odbytové ceny balených konzumných vajec – podstielkový chov

Ceny za 23. týždeň 2024 zisťované v dňoch 10. 06. 2024 – 12. 06. 2024

Ceny sa uvádzajú v €/100 ks bez DPH

Trend týždenného cenového vývoja	Názov produktu	Cena	Zso	Sso	Vso	Priemerná cena SR		Vývoj cien v %	
						23. týždeň 2024	22. týždeň 2024	Týždenný	Medziročný
-	Vajcia L (od 63 g do 72 g) Balené po 6 ks podstielkový chov	Min. Max. Priem. Očakáv.	-	-	*1	*1	*1	*1	*1
-	Vajcia M (od 53 g do 62 g) Balené po 6 ks podstielkový chov	Min. Max. Priem. Očakáv.	-	*1	-	*1	*1	*1	-8,1 -23,6 -16,5
-	Vajcia XL (73 g a viac) Balené po 10 ks podstielkový chov	Min. Max. Priem. Očakáv.	-	*1	-	*1	*1	*1	*1
↘	Vajcia L (od 63 g do 72 g) Balené po 10 ks podstielkový chov	Min. Max. Priem. Očakáv.	*1	15,50 16,68 16,32 16,20	*1	15,00 16,68 15,21 15,02	15,00 16,79 15,82 15,72	- -0,7 -3,9 -1,2	-13,3 -21,8 -14,1 x
↘	Vajcia M (od 53 g do 62 g) Balené po 10 ks podstielkový chov	Min. Max. Priem. Očakáv.	*1	13,68 17,50 14,04 14,66	*1	13,68 17,50 14,46 14,87	14,00 17,50 15,33 15,18	-2,3 - -5,6 2,7	-11,7 -16,7 -22,4 x
-	Vajcia M (od 53 g do 62 g) Balené po 30 ks podstielkový chov	Min. Max. Priem. Očakáv.	-	*1	-	*1	*1	*1	*1

Prameň: PPA – ATIS; oblasti trhu: Zso - západoslovenská oblasť (Bratislavský, Trnavský, Trenčiansky, Nitriansky kraj), Sso - stredoslovenská oblasť (Žilinský, Banskobystrický kraj), Vso - východoslovenská oblasť (Prešovský, Košický kraj), *1 údaj nezverejňujeme (menej ako traja respondenti). Vývoj priemernej očakávanej ceny je rozdiel priemernej očakávanej ceny a ceny zistenej v aktuálnom týždni. Vývoj ostatných cien je rozdiel medzi hodnotou v aktuálnom týždni a hodnotou zistenou pred týždňom, resp. rokom.



Odbytové ceny voľne ložených konzumných vajec – chov vo voľnom výbehu

Ceny za 23. týždeň 2024 zisťované v dňoch 10. 06. 2024 – 12. 06. 2024

Ceny sa uvádzajú v €/100 ks bez DPH

Trend týždenného cenového vývoja	Názov produktu	Cena	Zso	Sso	Vso	Priemerná cena SR		Vývoj cien v %	
						23. týždeň 2024	22. týždeň 2024	Týždenný	Medziročný
-	Vajcia L (od 63 g do 72 g) chov vo voľnom výbehu	Min.	*1	*1	-	*1	*1	*1	*1
		Max.							
		Priem.							
		Očakáv.							x
↘	Vajcia M (od 53 g do 62 g) chov vo voľnom výbehu	Min.	*1	*1	-	15,00	15,00	-	*1
		Max.				22,14	22,17	-0,1	
		Priem.				16,25	16,47	-1,3	
		Očakáv.				16,24	16,46	-0,1	x

Prameň: PPA – ATIS

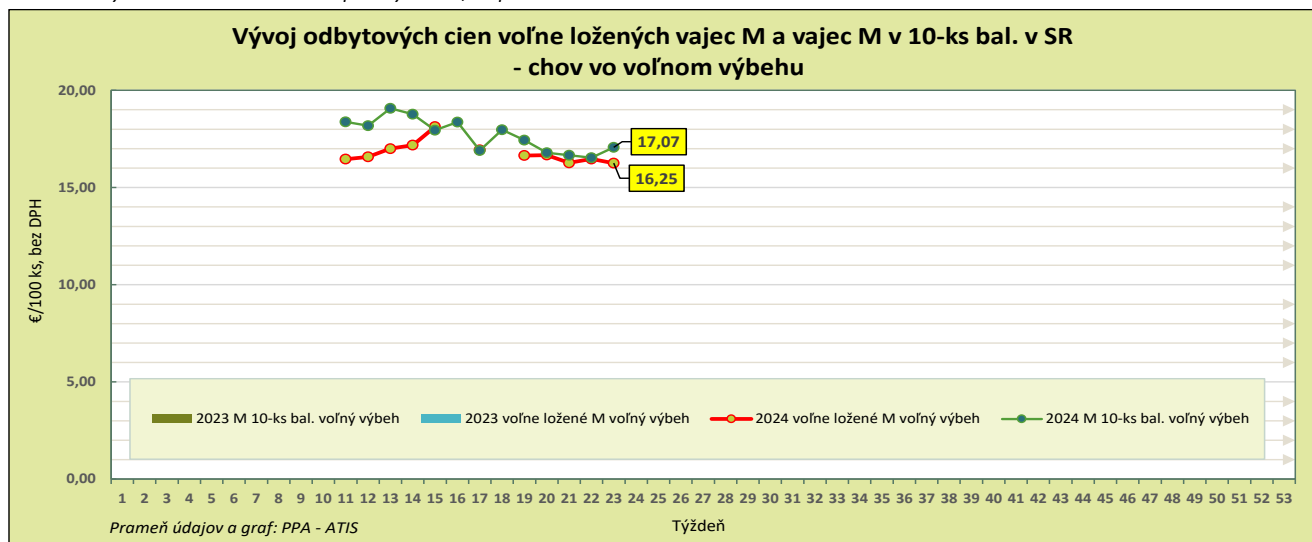
Odbytové ceny balených konzumných vajec – chov vo voľnom výbehu

Ceny za 23. týždeň 2024 zisťované v dňoch 10. 06. 2024 – 12. 06. 2024

Ceny sa uvádzajú v €/100 ks bez DPH

Trend týždenného cenového vývoja	Názov produktu	Cena	Zso	Sso	Vso	Priemerná cena SR		Vývoj cien v %	
						23. týždeň 2024	22. týždeň 2024	Týždenný	Medziročný
-	Vajcia M (od 53 g do 62 g) Balené po 6 ks chov vo voľnom výbehu	Min.	-	*1	*1	*1	*1	*1	*1
		Max.							
		Priem.							
		Očakáv.							x
-	Vajcia L (od 63 g do 72 g) Balené po 10 ks chov vo voľnom výbehu	Min.	-	*1	-	*1	*1	*1	*1
		Max.							
		Priem.							
		Očakáv.							x
↗	Vajcia M (od 53 g do 62 g) Balené po 10 ks chov vo voľnom výbehu	Min.	*1	*1	*1	16,47	15,84	4,0	*1
		Max.				18,88	18,50	2,1	
		Priem.				17,07	16,53	3,3	
		Očakáv.				17,10	16,81	0,1	x

Prameň: PPA – ATIS; Oblasti trhu: Zso - západoslovenská oblasť (Bratislavský, Trnavský, Trenčiansky, Nitriansky kraj), Sso - stredoslovenská oblasť (Žilinský, Banskobystrický kraj), Vso - východoslovenská oblasť (Prešovský, Košický kraj), *1 údaj nezverejňujeme (menej ako trija respondenti). Vývoj priemernej očakávanej ceny je rozdiel priemernej očakávanej ceny a ceny zistených v aktuálnom týždni. Vývoj ostatných cien je rozdiel medzi hodnotou v aktuálnom týždni a hodnotou zistenou pred týždňom, resp. rokom.



Odbytové ceny hydinového mäsa a výrobkov od spracovateľov

Ceny za 23. týždeň 2024 zisťované v dňoch 10. 06. 2024 – 12. 06. 2024

Ceny sa uvádzajú v €/kg bez DPH

Trend týždenného cenového vývoja	Názov produktu	Priemerná cena SR		Vývoj cien v %		Očakáv.
		23. týždeň 2024	22. týždeň 2024	Týždenný	Medziročný	€/kg
↘	Kurča pitvané bez drobov chladené tr. A	2,29	2,31	-0,9	-6,0	2,29
↑	Kurča pitvané bez drobov mrazené tr. A.	2,44	2,16	12,9	-6,8	2,44
-	Sliepka pitvaná bez drobov mrazená tr. A.	*1	*1			*1
-	Kuracie prsia s kosťou chladené	*1	*1			*1
↗	Kuracie stehná chladené	2,50	2,36	5,7	-2,1	2,50
↓	Kuracie stehná horné s kosťou a kožou chladené	2,35	2,50	-6,1	-12,7	2,35
↘	Kuracie stehná spodné s kosťou chladené	2,51	2,59	-2,9	-8,0	2,51
↘	Kuracie krídla chladené	2,03	2,10	-3,4	-3,7	2,03
↘	Kuracie rezne chladené	4,50	4,53	-0,7	-14,8	4,50
-	Kuracia drobková zmes chlad.	*1	*1			*1
↔	Kuracie pečienky chladené	1,95	1,95	0,0	-8,2	1,95
↗	Kuracie žalúdky chladené	1,99	1,98	0,7	*1	1,99
↗	Kuracie srdcia chladené	2,23	2,16	3,1	*1	2,23
-	Kuracie prsia s kosťou mrazené	-	-			*1
↘	Kuracie stehná mrazené	2,37	2,44	-2,5	-12,5	2,40
↗	Kuracie stehná horné s kosťou a kožou mrazené	2,65	2,54	4,4	-1,7	2,66
↗	Kuracie stehná spodné s kožou mrazené	2,63	2,57	2,2	-4,4	2,64
↗	Kuracie krídla mrazené	2,03	1,97	2,9	-1,2	2,06
↘	Kuracie rezne mrazené	4,62	4,82	-4,0	4,4	4,72

Prameň: PPA – ATIS; *1 údaj nezverejňujeme (menej ako traja respondenti). Vývoj cien je rozdiel medzi hodnotou v aktuálnom týždni a hodnotou zistenou pred týždňom, resp. rokom.

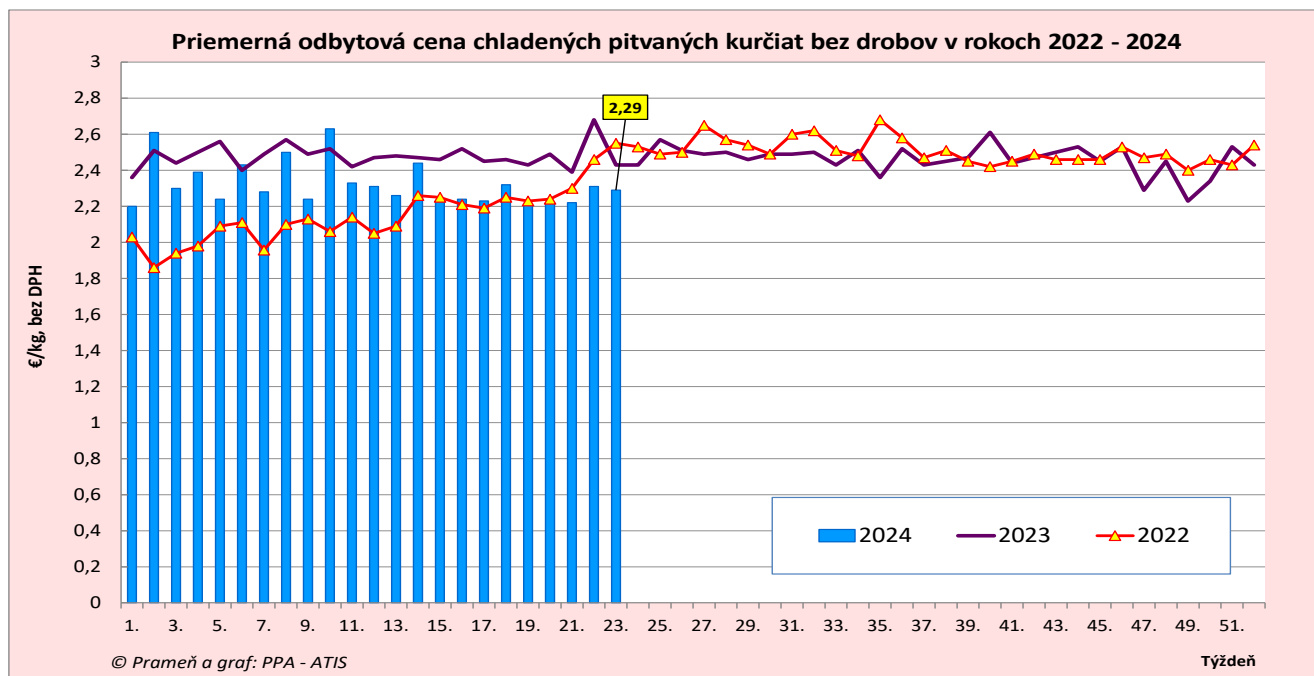
Odbytové ceny hydinového mäsa a výrobkov od spracovateľov

Ceny za 23. týždeň 2024 zisťované v dňoch 10. 06. 2024 – 12. 06. 2024

Ceny sa uvádzajú v €/kg bez DPH

Trend týždenného cenového vývoja	Názov produktu	Priemerná cena SR		Vývoj cien v %		Očakáv.
		23. týždeň 2024	22. týždeň 2024	Týždenný	Medziročný	€/kg
-	Kuracia drobková zmes mrazená	*1	*1			*1
↑	Kuracie pečenky mrazené	1,69	1,52	10,8	-21,4	1,69
-	Kuracie žalúdky mrazené	*1	*1		4,5	*1
-	Kuracie srdcia mrazené	-	*1			*1
-	Morčie prsia bez kosti a kože mraz.	*1	-			*1
-	Hydinová tlačienka	*1	*1		12,0	*1
↗	Kuracia šunka	4,55	4,32	5,3	8,8	4,68
-	Morčacia šunka	*1	*1			*1
↘	Hydinové párky	2,23	2,32	-4,1	-0,3	2,23
-	Bratislavská hydinová saláma	*1	*1			*1

Prameň: PPA – ATIS; *1 údaj nezverejňujeme (menej ako traja respondenti). Vývoj cien je rozdiel medzi hodnotou v aktuálnom týždni a hodnotou zistenou pred týždňom, resp. rokom.



Vydavateľ a spracovateľ cenových informácií:

Pôdohospodárska platobná agentúra
Odbor agrárnych informácií - ATIS
Hraničná 12
815 26 Bratislava
www.apa.sk

Číslo 23/2024; Ročník 9.; 13. 6. 2024

Komoditní manažéri:

Mgr. Adriana Veverková
Mobil: 0918/612 933
e-mail: adriana.veverkova@apa.sk

Ing. Zuzana Turčianska
Mobil: 0918/612 343
e-mail: zuzana.turcianska@apa.sk

e-mail: atis@apa.sk

© Rozmnožovanie a využívanie informácií je možné len po písomnej dohode s Pôdohospodárskou platobnou agentúrou (PPA). Všetky cenové informácie sú spracované s najväčšou starostlivosťou.

Informácie, obsiahnuté v tomto materiáli sa zakladajú na informačných zdrojoch, o ktorých sme presvedčení, že sú hodnoverné.

Za úplnosť a správnosť uvádzaných informácií sa PPA - ATIS nezaručuje, ako aj nezodpovedá za škody vzniknuté na základe ich využívania.