



Prehľad cien ovocia a zeleniny

22. týždeň 2024

Číslo 12/2024
Ročník 9.
13. 6. 2024



Agrárne trhové informácie Slovenska

Ceny zeleniny, zemiakov a ovocia od výrobcov za 22. týždeň 2024

Ceny za 22. týždeň 2024 sa zisťovali v dňoch 3.6. 2024 – 6.6. 2024

Ceny 1. triedy sa uvádzajú za kg bez DPH

Trend 2-týžden. cenového vývoja	Názov produktu	Cena	Zso	Sso	Vso	SR		Vývoj v %	
						22. t. 2024 €/m. j.	20. t. 2024 €/m. j.	22. t. / 20. t. 2024	Medziročný
	Zelenina								
-	Mrkva	Min. Max. Priem.	- - -	- - -	- - -	- - -	- - -	- - -	- - -
-	Petržlen s vňaťou	Min. Max. Priem.	*1 - -	- - -	- - -	*1 - -	*1 - -	- - -	- - -
-	Kel hlávkový	Min. Max. Priem.	0,65 0,95 0,78	- - -	- - -	0,65 0,95 0,78	- - -	- - -	- - -
-	Kapusta hlávková biela	Min. Max. Priem.	0,40 0,69 0,55	- - -	- - -	0,40 0,69 0,55	*1 - -	- - -	- - -
-	Kapusta hlávková červená	Min. Max. Priem.	*1 - -	- - -	- - -	*1 - -	- - -	- - -	- - -
-	Kapusta kvasená	Min. Max. Priem.	*1 - -	- - -	- - -	*1 - -	*1 - -	- - -	- - -
↑↑	Kaleráb/ ks	Min. Max. Priem.	0,42 0,50 0,46	*1 - -	- - -	0,42 0,73 0,53	0,40 0,40 0,40	5,0 82,5 32,5	5,0 -2,7 -3,2
-	Karfiol/ ks	Min. Max. Priem.	1,20 1,90 1,43	- - -	- - -	1,20 1,90 1,43	*1 - -	- - -	- - -
-	Uhorky šalátové poľné	Min. Max. Priem.	0,80 1,20 1,00	*1 - -	- - -	0,80 1,64 1,13	*1 - -	- - -	- - -
-	Šalát hlávkový/ks	Min. Max. Priem.	*1 - -	*1 - -	- - -	0,50 0,91 0,64	*1 - -	- - -	- - -
-	Cibuľa žltá	Min. Max. Priem.	*1 - -	- - -	- - -	*1 - -	0,30 0,65 0,49	- - -	- - -
↑↑	Zemiaky	Min. Max. Priem.	0,65 0,90 0,81	- - -	- - -	0,65 0,90 0,81	0,27 0,75 0,58	140,7 20,0 38,5	- - -
	Ovocie								
	Ovocie								
-	Jahody konzumné	Min. Max. Priem.	2,00 6,20 4,35	- - -	*1 - -	2,00 6,20 4,15	*1 - -	- - -	-33,3 3,3 4,7
-	Jablká, odroda Idared >70 mm	Min. Max. Priem.	*1 - -	- - -	- - -	*1 - -	*1 - -	- - -	- - -
-	Jablká, odroda Golden Delicious >70 mm	Min. Max. Priem.	*1 - -	- - -	- - -	*1 - -	*1 - -	- - -	- - -

Prameň: PPA – ATIS; vysvetlivky: SR - Slovensko spolu, Zso - západoslovenská oblasť (Bratislavský, Trnavský, Trenčiansky a Nitriansky kraj), Sso - stredoslovenská oblasť (Žilinský a Banskobystrický kraj), Vso - východoslovenská oblasť (Košický a Prešovský kraj), *1 - cenu, resp. vývoj nezverejňujeme (menej ako 3 údaje).

Ponuka a ceny zeleniny a ovocia od pestovateľov

Zelenina

Ponuka zeleniny z domácej produkcie bola v 22. týždni 2024 v priemere nižšia ako dopyt.

Kaleráb bol v 22. týždni 2024 predávaný za priemernú cenu 0,53 €/ks, čo je oproti 20. týždňu 2024 nárast o 32,5 %.

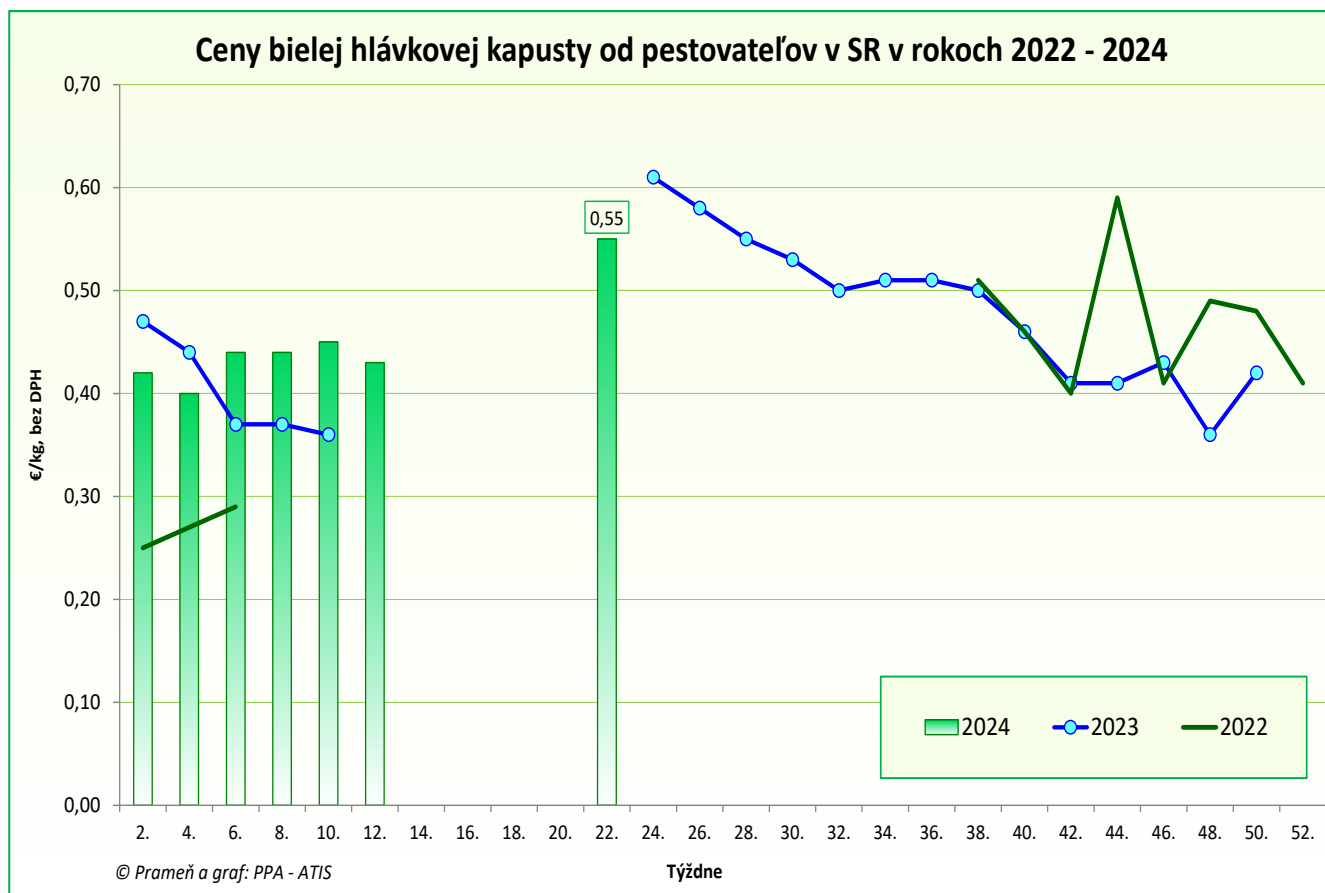
Priemerná cena zemiakov sa v porovnaní s 20. týždňom 2024 taktiež zvýšila o 38,5 % (0,81 €/kg). V 22. týždni 2024 sa v ponuke od pestovateľov nachádzali aj karfiol (1,43 €/ks), uhorky šalátové poľné (1,13 €/kg), kel hlávkový (0,78 €/kg), šalát hlávkový (0,64 €/ks), alebo kapusta hlávková biela (0,55 €/kg).

Priemernú cenu cibule žltej v 22. týždni 2024 neuvádzame kvôli nižšiemu počtu hlásení od respondentov.

Ovocie

V 22. týždni 2024 boli jahody konzumné predávané za priemernú cenu 4,15 €/kg, čo je medziročný nárast o 4,7 %. V ponuke predaja boli aj jablká odrôd Golden Delicious, alebo Idared, pričom z dôvodu nedostatočného počtu hlásení od respondentov ich cenu neuvádzame.

© PPA – ATIS



Odbytové ceny zeleniny z veľkoobchodu za 22. týždeň 2024

Ceny za 22. týždeň 2024 sa zisťovali v dňoch 23. 5. 2024 – 6. 6. 2024

Ceny 1. triedy sa uvádzajú za MJ bez DPH

Trend 2-týžden. cenového vývoja	Názov produktu	Cena	Zso	Sso	Vso	SR		Vývoj v %	
						22. t. 2024 €/m. j.	20. t. 2024 €/m. j.	22. t. / 20. t. 2024	Medziročný
-	Mrkva	Min. Max. Priem.	-	-	-	-	*1	-	-
↗	Mrkva import	Min. Max. Priem.	1,00 1,29 1,11	0,79 1,10 0,96	0,99 1,17 1,05	0,79 1,29 1,05	0,83 1,10 0,98	-4,8 17,3 6,6	-39,2 -28,3 -30,5
↗	Paštrnák import	Min. Max. Priem.	-	*1	*1	1,19 1,69 1,43	1,05 1,79 1,41	13,3 -5,6 1,4	-
↑↑	Petržlen import	Min. Max. Priem.	3,30 3,50 3,41	2,89 3,30 3,15	*1	2,89 3,99 3,36	2,39 3,30 2,75	20,9 20,9 22,2	81,8 59,6 62,8
↗	Zeler import	Min. Max. Priem.	1,10 1,35 1,20	1,05 1,50 1,28	1,25 1,35 1,30	1,05 1,50 1,25	0,99 1,70 1,23	6,1 -11,8 2,1	14,1 7,1 4,9
↘	Červená repa import	Min. Max. Priem.	0,65 0,85 0,75	0,45 0,55 0,50	*1	0,45 0,85 0,65	0,45 0,85 0,66	0,0 0,0 -0,3	2,3 13,3 6,3
↗	Red'kev biela import	Min. Max. Priem.	*1	*1	1,49 1,59 1,52	1,30 1,59 1,45	1,29 1,59 1,40	0,8 0,0 3,6	0,0 -37,6 -12,8
↗	Red'kovka červená / zv. import	Min. Max. Priem.	*1	*1	0,55 0,89 0,71	0,51 0,89 0,68	0,35 0,89 0,63	45,7 0,0 7,7	10,9 36,9 22,1
↗	Kapusta hlávková biela	Min. Max. Priem.	*1	-	*1	0,85 1,10 1,02	0,82 1,30 0,99	3,7 -15,4 3,4	-
-	Kapusta hlávková červená	Min. Max. Priem.	-	-	-	-	-	-	-
↑↑	Kapusta hlávková biela import	Min. Max. Priem.	1,15 1,40 1,28	0,75 0,95 0,88	0,68 1,10 0,88	0,68 1,40 1,01	0,65 1,29 0,80	4,6 8,5 26,1	7,9 0,0 -1,7
↑	Kapusta hlávková červená import	Min. Max. Priem.	1,15 1,40 1,24	0,75 0,98 0,86	0,95 1,09 1,01	0,75 1,40 1,06	0,69 1,10 0,89	8,7 27,3 18,1	-28,6 -6,7 -21,6
-	Kel hlávkový import/ks	Min. Max. Priem.	-	-	*1	*1	*1	-	-
↗	Kel hlávkový import/kg	Min. Max. Priem.	*1	1,29 1,62 1,45	*1	1,29 1,65 1,52	1,05 1,69 1,43	22,9 -2,4 6,5	-18,9 -23,3 -17,0
-	Kel hlávkový/ ks	Min. Max. Priem.	*1	-	*1	*1	*1	-	-
↔	Kapusta kvasená	Min. Max. Priem.	0,95 1,60 1,25	-	0,90 1,10 0,94	0,90 1,60 1,10	0,90 1,60 1,10	0,0 0,0 0,0	0,0 6,7 5,0
-	Kapusta kvasená import	Min. Max. Priem.	-	*1	*1	0,79 1,10 0,89	*1	-	5,3 0,0 3,5

Prameň: PPA – ATIS; vysvetlivky: SR - Slovensko spolu, Zso - západoslovenská oblasť (Bratislavský, Trnavský, Trenčiansky a Nitriansky kraj), Sso - stredoslovenská oblasť (Žilinský a Banskobystrický kraj), Vso - východoslovenská oblasť (Košický a Prešovský kraj), *1 - cenu, resp. vývoj nezverejňujeme (menej ako 3 údaje).

Odbytové ceny zeleniny z veľkoobchodu za . týždeň 2024

Ceny za 22. týždeň 2024 sa zisťovali v dňoch 23. 5. 2024 – 6. 6. 2024

Ceny 1. triedy sa uvádzajú za MJ bez DPH

Trend 2-týžden. cenového vývoja	Názov produktu	Cena	Zso	Sso	Vso	SR		Vývoj v %	
						22. t. 2024 €/m. j.	20. t. 2024 €/m. j.	22. t. /20. t. 2024	Medziročný
↘	Kaleráb/ ks import	Min. Max. Priem.	-	0,49 0,69 0,61	0,55 0,65 0,62	0,49 0,69 0,61	0,52 0,75 0,65	-5,8 -8,0 -5,9	-19,7 -20,7 -13,8
↘	Kaleráb/ ks	Min. Max. Priem.	0,70 0,85 0,78	-	*1	0,70 0,85 0,76	0,70 0,85 0,77	0,0 0,0 -1,0	18,6 13,3 12,1
↓	Karfiol/ ks	Min. Max. Priem.	1,80 2,30 2,05	-	-	1,80 2,30 2,05	2,30 2,60 2,46	-21,7 -11,5 -16,8	-
↓	Karfiol / ks import	Min. Max. Priem.	*1	1,79 1,99 1,91	1,69 2,50 2,06	1,69 2,50 2,03	1,79 3,95 2,49	-5,6 -36,7 -18,5	-5,6 -3,5 -9,0
↗	Brokolica / ks import	Min. Max. Priem.	1,20 1,50 1,38	*1	1,29 1,44 1,38	1,19 1,59 1,38	1,08 1,49 1,31	10,2 6,7 5,8	-11,9 -23,9 -16,3
-	Rajčiaky rýchlené	Min. Max. Priem.	*1	-	-	*1	*1	-	-
↘	Rajčiaky import	Min. Max. Priem.	1,40 1,90 1,63	0,99 1,39 1,28	1,29 1,39 1,36	0,99 1,90 1,42	1,09 1,90 1,56	-9,2 0,0 -8,9	-5,7 -51,2 -32,1
-	Paprika rýchlená	Min. Max. Priem.	-	-	-	-	-	-	-
↓	Paprika zelená import	Min. Max. Priem.	2,70 2,95 2,85	2,59 2,95 2,78	2,99 3,49 3,16	2,59 3,49 2,93	2,95 4,30 3,40	-12,2 -18,8 -13,8	39,2 -10,5 -8,8
↘	Paprika PCR import	Min. Max. Priem.	2,60 2,99 2,75	2,75 2,79 2,78	2,85 3,39 3,11	2,60 3,39 2,86	1,79 3,99 3,05	45,3 -15,0 -5,9	30,7 0,0 7,4
↓	Paprika červená import	Min. Max. Priem.	2,70 3,29 3,01	2,39 3,99 3,34	2,99 3,50 3,33	2,39 3,99 3,23	2,99 4,20 3,65	-20,1 -5,0 -11,7	-17,3 0,3 -9,8
↓	Uhorky šalátové rýchlené	Min. Max. Priem.	1,45 1,80 1,68	-	*1	1,45 1,99 1,76	1,55 2,15 1,95	-6,5 -7,4 -9,6	-9,4 0,0 -0,2
↘	Uhorky šalátové import	Min. Max. Priem.	*1	1,29 1,99 1,59	1,69 1,99 1,83	1,29 2,29 1,79	1,30 2,35 1,83	-0,8 -2,6 -2,4	8,4 50,7 25,4
-	Tekvica	Min. Max. Priem.	*1	-	*1	*1	-	-	-
↗	Tekvica import	Min. Max. Priem.	1,60 3,60 2,68	*1	*1	0,99 3,60 2,19	0,99 3,30 2,18	0,0 9,1 0,2	-45,0 44,0 0,2
-	Dyňa červená import	Min. Max. Priem.	*1	*1	*1	0,99 1,45 1,27	*1	-	0,0 4,3 12,7
↘	Melón cukrový import	Min. Max. Priem.	*1	*1	2,09 2,39 2,19	1,59 2,39 2,03	1,89 2,39 2,12	-15,9 0,0 -4,3	2,6 20,1 12,2

Prameň: PPA – ATIS; vysvetlivky: SR - Slovensko spolu, Zso - západoslovenská oblasť (Bratislavský, Trnavský, Trenčiansky a Nitriansky kraj), Sso - stredoslovenská oblasť (Žilinský a Banskobystrický kraj), Vso - východoslovenská oblasť (Košický a Prešovský kraj), *1 - cenu, resp. vývoj nezverejňujeme (menej ako 3 údaje).

Odbytové ceny zeleniny z veľkoobchodu za 22. týždeň 2024

Ceny za 22. týždeň 2024 sa zisťovali v dňoch 23. 5. 2024 – 6. 6. 2024

Ceny 1. triedy sa uvádzajú za MJ bez DPH

Trend 2-týžden. cenového vývoja	Názov produktu	Cena	Zso	Sso	Vso	SR		Vývoj v %	
						22. t. 2024 €/m. j.	20. t. 2024 €/m. j.	22. t. / 20. t. 2024	Medziročný
-	Cukina	Min. Max. Priem.	*1	-	*1	1,60 1,80 1,73	-	-	-
↗	Cukina import	Min. Max. Priem.	*1	1,45 2,10 1,77	1,69 1,80 1,75	1,45 2,10 1,78	1,48 2,10 1,76	-2,0 0,0 0,9	9,0 -6,7 -5,0
↓	Baklažán import	Min. Max. Priem.	*1	*1	1,89 3,20 2,39	1,79 3,20 2,21	1,80 2,99 2,44	-0,6 7,0 -9,3	-3,2 45,5 9,1
↘	Kapusta pekinská import	Min. Max. Priem.	1,45 2,10 1,78	1,35 1,69 1,53	1,39 1,59 1,49	1,35 2,10 1,62	1,39 2,00 1,72	-2,9 5,0 -6,3	40,6 50,0 33,7
↓	Šalát hlávkový / ks import	Min. Max. Priem.	-	*1	*1	0,65 1,05 0,79	0,69 1,05 0,90	-5,8 0,0 -11,8	1,6 5,0 -2,3
↗	Šalát hlávkový / ks	Min. Max. Priem.	0,80 1,00 0,87	-	*1	0,79 1,00 0,87	0,75 0,89 0,81	5,3 12,4 7,0	12,9 12,4 11,5
↘	Cibuľa	Min. Max. Priem.	*1	-	*1	0,80 0,90 0,86	0,85 0,95 0,90	-5,9 -5,3 -3,8	-30,4 -40,0 -35,9
↗	Cibuľa / zv.	Min. Max. Priem.	*1	-	*1	0,72 0,80 0,76	0,59 0,85 0,73	22,0 -5,9 3,4	4,3 6,7 5,7
↘	Cibuľa import	Min. Max. Priem.	*1	0,59 0,75 0,71	*1	0,59 0,85 0,75	0,59 0,90 0,79	0,0 -5,6 -5,1	-54,3 -49,7 -48,1
↗	Cibuľa / zv. import	Min. Max. Priem.	*1	*1	*1	0,49 0,80 0,68	0,51 0,75 0,66	-3,9 6,7 3,0	-10,9 6,7 4,0
↑↑	Pór import	Min. Max. Priem.	3,00 3,30 3,18	2,49 3,29 2,88	2,60 3,05 2,88	2,49 3,30 2,98	1,89 2,95 2,45	31,8 11,9 21,7	42,3 26,9 42,1
↗	Cesnak import	Min. Max. Priem.	4,49 5,20 4,90	3,89 4,90 4,45	*1	3,89 5,20 4,61	3,85 5,20 4,57	1,0 0,0 0,8	56,2 33,3 40,3
↔	Šampiňóny voľne ložené	Min. Max. Priem.	2,45 3,20 2,85	*1	*1	2,45 3,20 2,86	2,45 3,20 2,86	0,0 0,0 0,0	2,5 10,3 7,6
↗	Šampiňóny / 250 g	Min. Max. Priem.	*1	-	*1	0,97 1,15 1,07	0,97 1,15 1,06	0,0 0,0 0,9	7,8 -4,2 5,9
↔	Zemiaky	Min. Max. Priem.	*1	-	*1	0,83 1,10 0,96	0,75 1,15 0,96	10,7 -4,4 0,4	50,9 29,4 37,6
↔	Zemiaky import	Min. Max. Priem.	0,90 1,10 1,02	*1	*1	0,74 1,10 0,92	0,75 1,05 0,92	-1,3 4,8 -0,1	10,4 22,2 15,5
↗	Zemiaky skoré import	Min. Max. Priem.	1,04 1,30 1,14	0,78 1,05 0,88	*1	0,78 1,30 1,01	0,74 1,20 0,95	5,4 8,3 6,2	-21,2 0,0 -12,4

Prameň: PPA – ATIS; vysvetlivky: SR - Slovensko spolu, Zso - západoslovenská oblasť (Bratislavský, Trnavský, Trenčiansky a Nitriansky kraj), Sso - stredoslovenská oblasť (Žilinský a Banskobystrický kraj), Vso - východoslovenská oblasť (Košícký a Prešovský kraj), *1 - cenu, resp. vývoj nezverejňujeme (menej ako 3 údaje)

Odbytové ceny ovocia z veľkoobchodu za 22. týždeň 2024

Ceny za 22. týždeň 2024 sa zisťovali v dňoch 23. 5. 2024 – 6. 6. 2024

Ceny 1. triedy sa uvádzajú za MJ bez DPH

Trend 2-týžden. cenového vývoja	Názov produktu	Cena	Zso	Sso	Vso	SR		Vývoj v %	
						22. t. 2024 €/m. j.	20. t. 2024 €/m. j.	22. t. / 20. t. 2024	Medziročný
↗	Golden Delicious 1. tr	Min.	*1	*1	*1	0,85	0,85	0,0	-
		Max.				1,15	1,10	4,6	
		Priem.				0,97	0,93	4,6	
↘	Golden Delicious >70 mm	Min.	0,93	-	*1	0,93	0,93	0,0	4,5
		Max.	1,25			1,25	1,25	0,0	5,0
		Priem.	1,10			1,14	1,17	-2,2	8,0
-	Golden Delicious 1. tr import	Min.	-	-	*1	*1	*1	-	-
		Max.							
		Priem.							
-	Gala 1. tr.	Min.	-	*1	*1	*1	*1	-	-
		Max.							
		Priem.							
↗	Gala >70 mm	Min.	*1	-	*1	1,10	1,10	0,0	-
		Max.				1,59	1,39	14,4	
		Priem.				1,32	1,22	8,0	
↗	Jablká ostatné zimné >70 mm import	Min.	*1	*1	-	0,85	0,79	7,6	21,4
		Max.				1,35	1,09	23,9	20,5
		Priem.				1,00	0,93	7,2	10,5
↗	Hrušky import	Min.	1,15	1,39	1,65	1,15	1,25	-8,0	-17,3
		Max.	2,40	2,00	2,19	2,40	2,40	0,0	-7,7
		Priem.	1,90	1,78	1,95	1,88	1,84	1,8	-11,2
↘↘	Marhule import	Min.	*1	*1	*1	2,10	3,35	-37,3	-32,0
		Max.				2,99	3,89	-23,1	-18,1
		Priem.				2,60	3,64	-28,8	-22,8
↘	Broskyne import	Min.	*1	2,79	*1	2,29	2,99	-23,4	-25,9
		Max.		3,25		3,49	3,79	-7,9	-5,4
		Priem.		2,97		2,94	3,27	-10,0	-14,3
↘	Nektárinky import	Min.	*1	2,75	*1	2,75	2,99	-8,0	-11,0
		Max.		3,25		3,69	3,89	-5,1	1,1
		Priem.		3,03		3,11	3,38	-8,1	-7,9
↑	Slivky import	Min.	*1	*1	*1	3,35	3,19	5,0	29,3
		Max.				4,49	4,20	6,9	18,2
		Priem.				4,01	3,62	10,7	27,9
-	Jahody konzumné import/250 g	Min.	-	-	*1	*1	*1	-	-
		Max.							
		Priem.							
-	Jahody konzumné import/500 g	Min.	-	*1	*1	*1	*1	-	-
		Max.							
		Priem.							
↗	Hrozno stolové biele import	Min.	2,95	2,58	2,89	2,58	2,59	-0,4	-0,8
		Max.	3,50	3,35	3,99	3,99	3,99	0,0	-5,0
		Priem.	3,18	3,09	3,46	3,24	3,05	6,2	-12,3
↘	Hrozno stolové modré import	Min.	-	*1	*1	3,59	3,49	2,9	5,9
		Max.				3,95	4,25	-7,1	-16,0
		Priem.				3,74	3,83	-2,3	-5,1
↗	Hrozno stolové červené import	Min.	*1	*1	*1	3,19	2,89	10,4	9,2
		Max.				4,80	4,80	0,0	14,3
		Priem.				4,05	3,81	6,1	12,4

Prameň: PPA – ATIS; vysvetlivky: SR - Slovensko spolu, Zso - západoslovenská oblasť (Bratislavský, Trnavský, Trenčiansky a Nitriansky kraj), Sso - stredoslovenská oblasť (Žilinský a Banskobystrický kraj), Vso - východoslovenská oblasť (Košícký a Prešovský kraj), *1 - cenu, resp. vývoj nezverejňujeme (menej ako 3 údaje)

Odbytové ceny ovocia z veľkoobchodu za 22. týždeň 2024

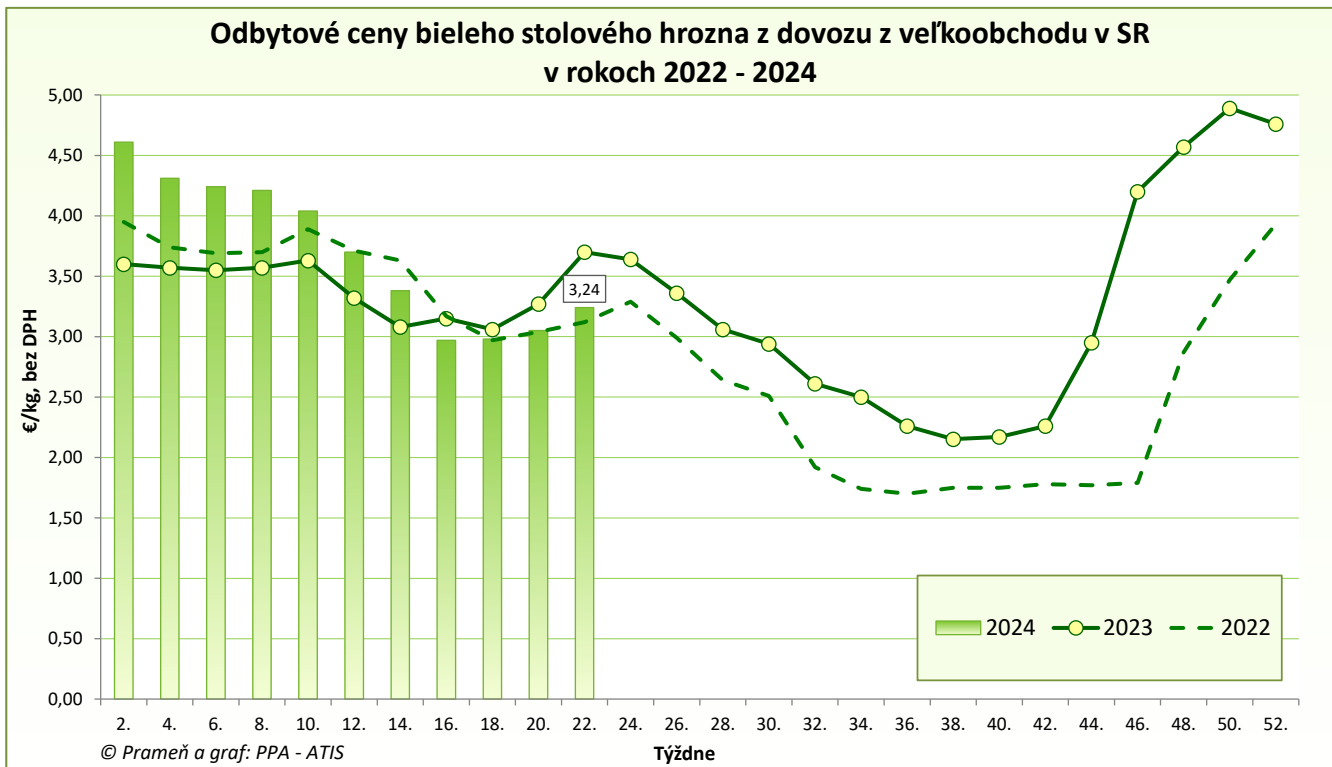
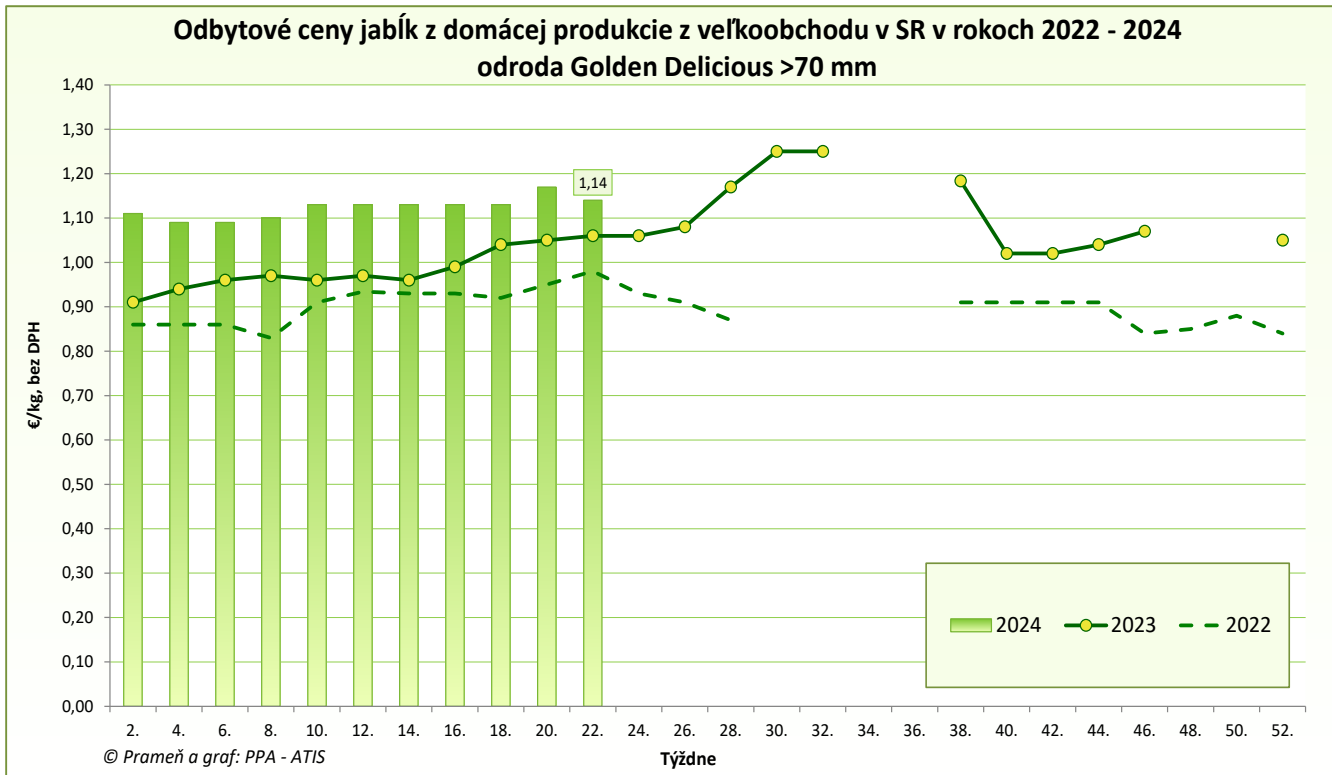
Ceny za 22. týždeň 2024 sa zisťovali v dňoch 23. 5. 2024 – 6. 6. 2024

Ceny 1. triedy sa uvádzajú za MJ bez DPH

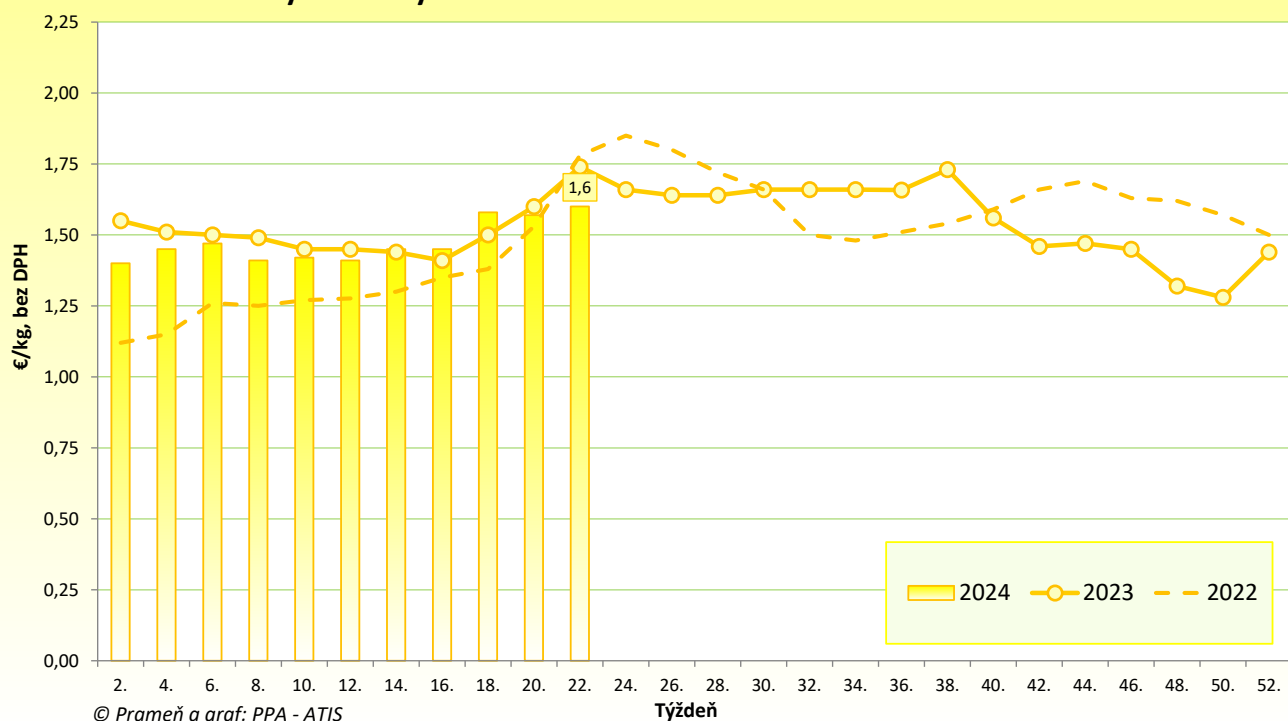
Trend 2-týžden. cenového vývoja	Názov produktu	Cena	Zso	Sso	Vso	SR		Vývoj v %	
						22. t. 2024 €/m. j.	20. t. 2024 €/m. j.	22. t. / 20. t. 2024	Medziročný
↗	Pomaranče	Min.	1,10	0,99	0,99	0,99	0,89	11,2	-13,9
		Max.	1,65	1,35	1,69	1,69	1,69	0,0	5,6
		Priem.	1,34	1,27	1,39	1,33	1,31	2,1	-3,8
↗	Citróny	Min.	1,50	1,39	1,58	1,39	1,34	3,7	-10,3
		Max.	1,69	1,69	1,69	1,69	1,69	0,0	-11,1
		Priem.	1,57	1,58	1,65	1,60	1,57	1,9	-8,1
↗	Mandarínky	Min.	*1	1,79	1,79	1,79	1,50	19,3	-5,8
		Max.		2,36	2,60	2,60	2,36	10,2	-5,5
		Priem.		2,10	2,19	2,19	2,05	6,7	-5,5
↑	Grapefruity biele	Min.	*1	*1	*1	1,49	1,49	0,0	-
		Max.				2,17	1,75	24,0	
		Priem.				1,75	1,58	10,9	
↘	Grapefruity červené a ružové	Min.	*1	1,19	1,45	1,19	1,29	-7,8	-32,0
		Max.		1,69	1,80	1,80	1,80	0,0	-18,2
		Priem.		1,48	1,65	1,57	1,58	-0,7	-18,2
↗	Banány	Min.	1,15	1,24	1,29	1,15	0,98	17,4	0,0
		Max.	1,60	1,40	1,58	1,60	1,60	0,0	10,3
		Priem.	1,42	1,31	1,42	1,39	1,34	4,0	7,3
↑	Kivi / voľne ložené	Min.	*1	3,55	*1	3,55	3,00	18,3	77,5
		Max.		3,69		4,04	3,90	3,6	1,3
		Priem.		3,61		3,75	3,42	9,8	31,3
-	Kivi / košík	Min.	-	*1	-	*1	*1	-	-
		Max.							
		Priem.							
-	Kivi / platóny	Min.	*1	-	*1	3,59	*1	-	-
		Max.				4,20			
		Priem.				3,90			
↔	Ananás / ks	Min.	*1	*1	*1	1,70	1,70	0,0	13,3
		Max.				2,60	2,60	0,0	-7,1
		Priem.				2,03	2,03	0,0	2,9
↘	Mango / ks	Min.	*1	*1	*1	1,19	1,49	-20,1	16,7
		Max.				2,59	2,59	0,0	48,0
		Priem.				1,67	1,78	-6,2	24,9
↔	Avokádo / ks	Min.	1,20	*1	0,70	0,70	0,70	0,0	-10,3
		Max.	1,60		1,59	1,60	1,60	0,0	6,7
		Priem.	1,37		0,98	1,16	1,16	-0,1	3,3

Prameň: PPA – ATIS; vysvetlivky: SR - Slovensko spolu, Zso - západoslovenská oblasť (Bratislavský, Trnavský, Trenčiansky a Nitriansky kraj), Sso - stredoslovenská oblasť (Žilinský a Banskobystrický kraj), Vso - východoslovenská oblasť (Košícký a Prešovský kraj), *1 - cenu, resp. vývoj nezverejňujeme (menej ako 3 údaje)

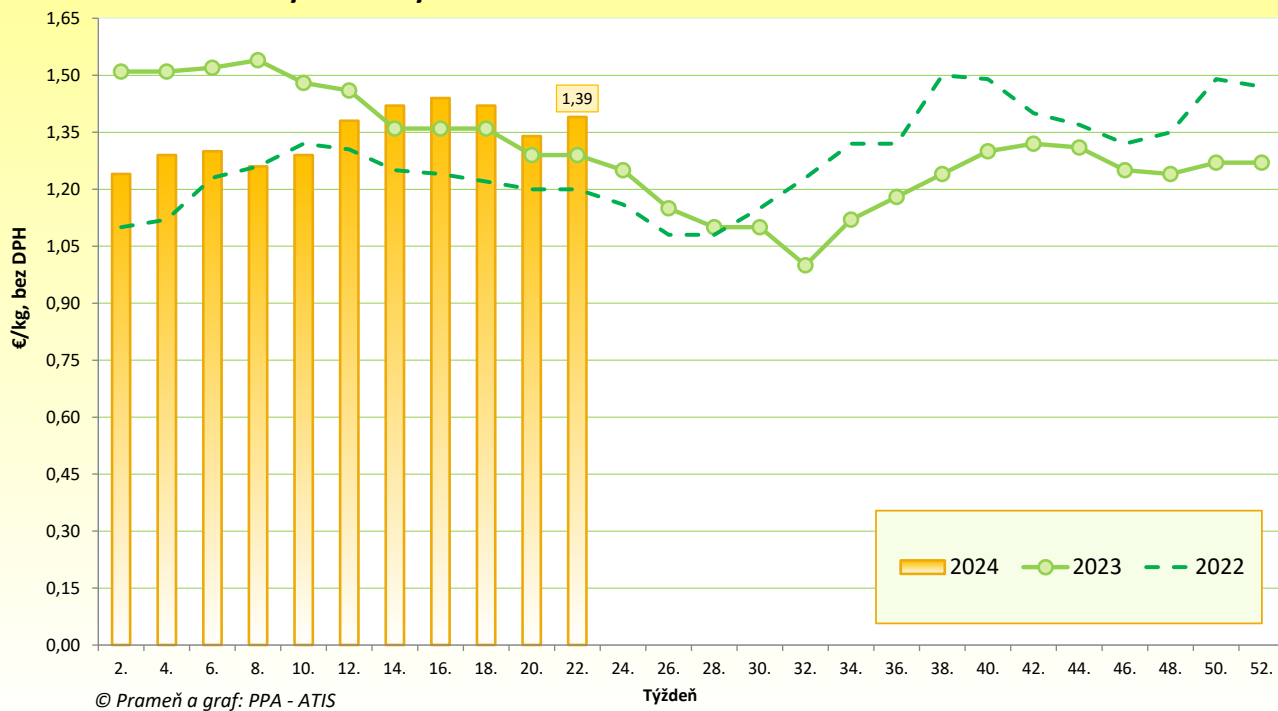
Grafy



Odbytové ceny citrónov z veľkoobchodu v SR v rokoch 2022 - 2024



Odbytové ceny banánov z veľkoobchodu v SR v rokoch 2022 - 2024



Vydavateľ a spracovateľ cenových informácií:

Pôdohospodárska platobná agentúra
Odbor agrárnych informácií - ATIS
Hraničná 12
815 26 Bratislava
www.apa.sk

Číslo 12/2024; Ročník 9.; 13. 6. 2024

Komoditný manažér:

Ing. Terézia Jamborová

Mobil: 0915/762 204

e-mail: Terezia.Jamborova@apa.sk

© Rozmnožovanie a využívanie informácií je možné len po písomnej dohode s Pôdohospodárskou platobnou agentúrou (PPA). Všetky cenové informácie sú spracované s najväčšou starostlivosťou. Informácie, obsiahnuté v tomto materiáli sa zakladajú na informačných zdrojoch, o ktorých sme presvedčení, že sú hodnoverné.

Za úplnosť a správnosť uvádzaných informácií sa PPA - ATIS nezaručuje, ako aj nezodpovedá za škody vzniknuté na základe ich využívania.