



Prehľad nákupných cien obilnín a zemiakov

23. týždeň 2024

Číslo 23/2024

Ročník 9.

14. 6. 2024



Agrárne trhové informácie Slovenska

Nákupné ceny obilnín a olejnín v SR za 23. týždeň 2024

Ceny za 23. týždeň 2024 sa zisťovali v dňoch 10. 6. – 12. 6. 2024

Ceny sú uvedené bez DPH a bez dopravy

Trend týždenného cenového vývoja	Názov produktu	Cena	Zso	Sso	Vso	SR spolu		Vývoj cien			
						23. t. 2024	22. t. 2024	Týždenný		Medziročný	
						€/t		€/t	%	€/t	%
-	Pšenica potravinárska trieda E	Min.	155,00	-	-	155,00	*1			-36,00	-18,8
		Max.	255,00			255,00				-85,00	-25,0
		Priem.	199,61			199,61				-45,66	-18,6
		Očakáv.	226,65			226,65				x	x
-	Pšenica potravinárska trieda A	Min.	*1	-	-	*1	175,00				
		Max.					250,00				
		Priem.					177,89				
		Očakáv.					205,99			x	x
-	Pšenica potravinárska trieda B	Min.	*1	-	*1	150,00	*1			10,00	7,1
		Max.				220,00				-89,67	-29,0
		Priem.				164,02				-27,34	-14,3
		Očakáv.				193,47				x	x
↗	Pšenica potravinárska (E, A, B, P) SPOLU	Min.	150,00	-	*1	150,00	155,00	-5,00	-3,2	10,00	7,1
		Max.	270,00			270,00	255,00	15,00	5,9	-70,00	-20,6
		Priem.	181,83			183,41	176,10	7,32	4,2	-32,18	-14,9
		Očakáv.	212,20			212,52	189,45			x	x
↗	Jačmeň sladovnícky	Min.	165,00	-	*1	165,00	165,00			10,00	6,5
		Max.	325,00			325,00	325,00			-71,05	-17,9
		Priem.	271,50			267,73	264,67	3,06	1,2	-54,91	-17,0
		Očakáv.	287,52			280,94	264,31			x	x
-	Pšenica krmna	Min.	135,00	-	-	135,00	*1			*1	
		Max.	190,00			190,00					
		Priem.	149,65			149,65					
		Očakáv.	161,22			161,22				x	x
-	Kukurica krmna	Min.	150,00	-	-	150,00	*1			*1	
		Max.	220,00			220,00					
		Priem.	175,73			175,73					
		Očakáv.	183,39			183,39				x	x
-	Repka	Min.	*1	-	-	*1	*1				*1
		Max.									
		Priem.									
		Očakáv.								x	x
-	Slničnica	Min.	*1	-	-	*1	*1				*1
		Max.									
		Priem.									
		Očakáv.								x	x

Prameň: PPA – ATIS

Vysvetlivky: Zso (Bratislavský, Trnavský, Trenčiansky a Nitriansky kraj), Sso (Žilinský a Banskobystrický kraj),

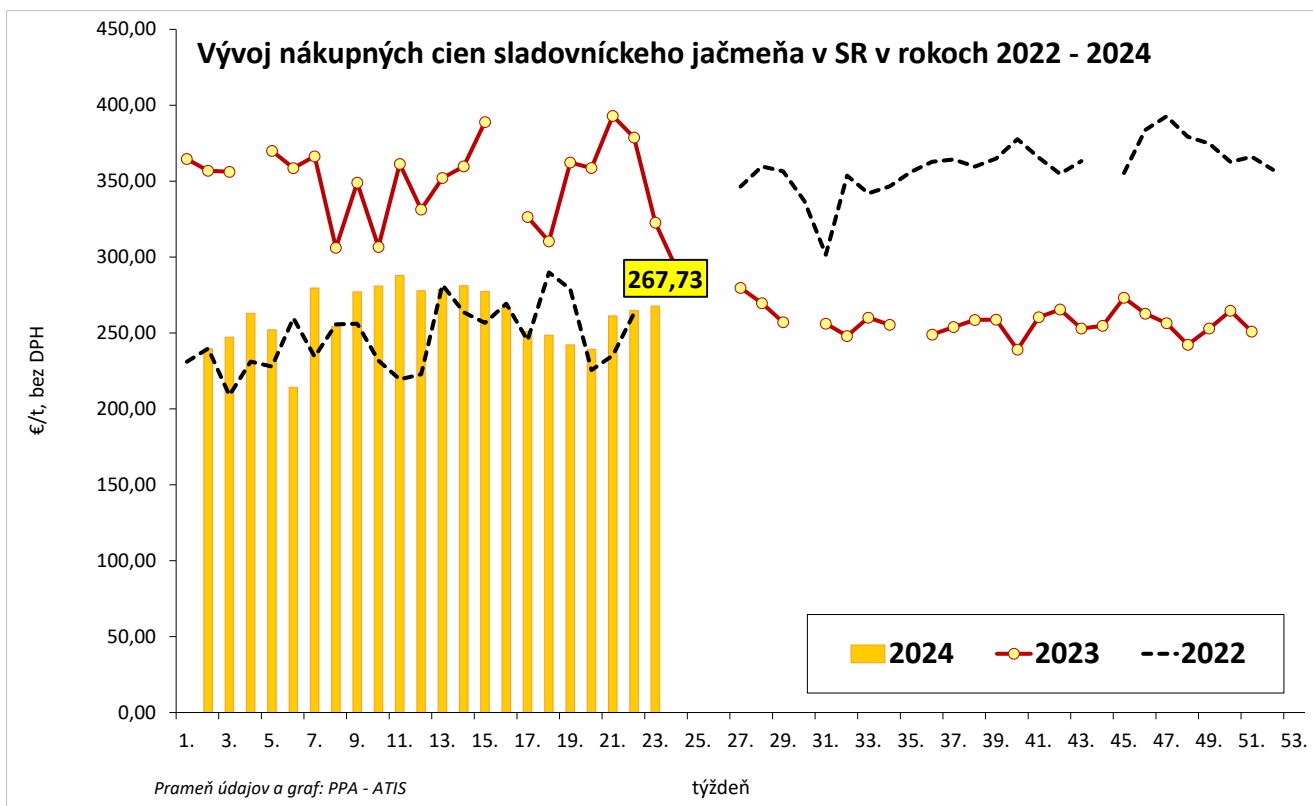
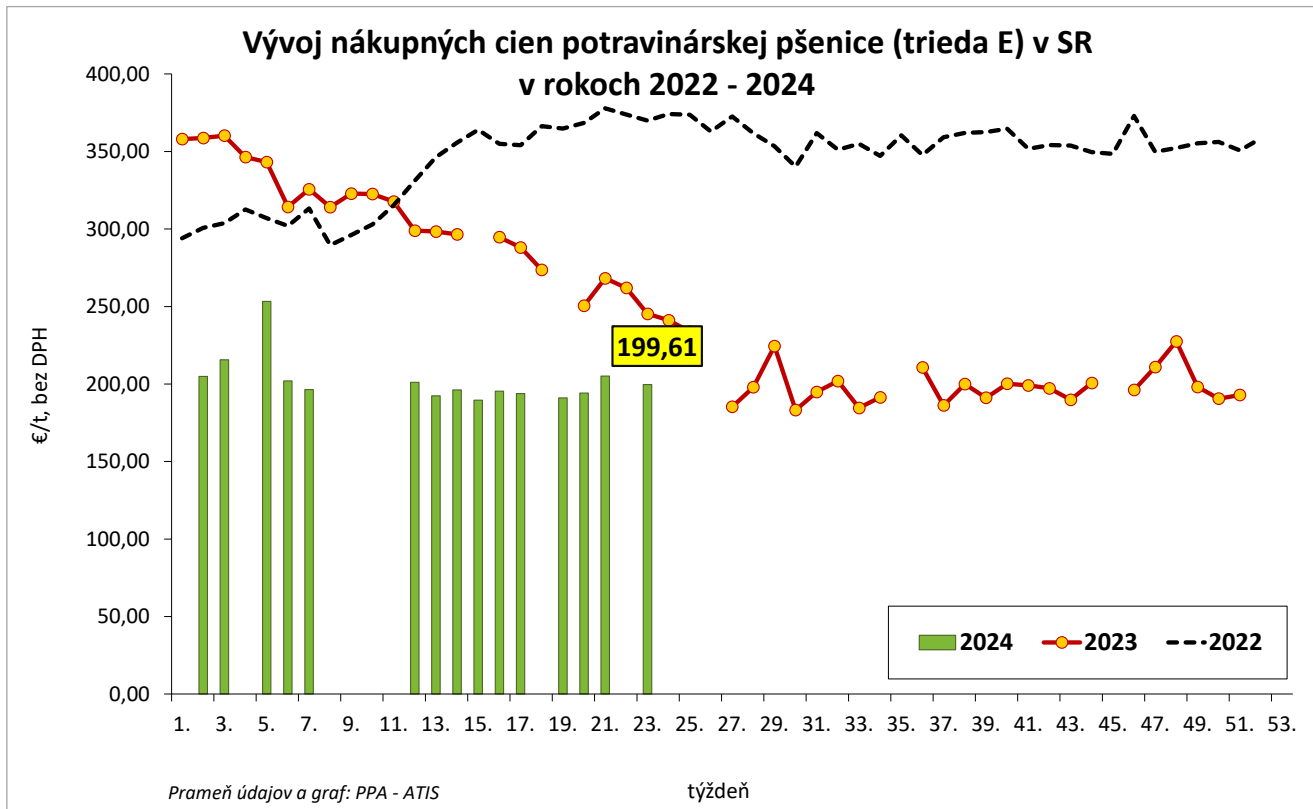
Vso (Košický a Prešovský kraj). *1 - údaj nezverejňujeme, menej ako traja respondenti.

Vývoj cien je rozdiel cien pred týždňom, resp. rokom a zistenou cenou v aktuálnom týždni.

Min. = minimálna cena z nahlásených minimálnych cien v sledovanom období.

Max. = maximálna cena z nahlásených maximálnych cien v sledovanom období.

Priem. = priemerná cena vypočítaná ako vážený priemer. Počet spravodajských jednotiek: 20



Odbytové ceny pekárskych výrobkov v SR za 23. týždeň 2024

Ceny za 23. týždeň 2024 sa zisťovali v dňoch 10. 6. - 12 6. 2024

Ceny sa uvádzajú bez DPH a bez dopravy

Trend týždenného cenového vývoja	Názov produktu	m. j.	Cena	Zso	Sso	Vso	SR spolu		Vývoj cien			
							23. týždeň 2024	22. týždeň 2024	Týždenný		Medziročný	
							€/m. j.		€/m. j.	%	€/m. j.	%
↕	Chlieb pšenično-ražný	100 kg	Min.	*1	95,57	*1	86,50	88,00	-1,50	-1,7	-9,07	-9,5
			Max.		303,75		525,60	525,60				
			Priem.		142,00		132,01	132,33	-0,33	-0,3	-0,07	-0,1
			Očakáv.		147,17		132,73	133,07			x	x
-	Rožok tukový 40 g	100 ks	Min.	-	-	-	-	*1				*1
			Max.									
			Priem.									
			Očakáv.								x	x
↕	Rožok tukový 50 g	100 ks	Min.	*1	6,10	*1	5,57	6,00	-0,43	-7,2	-0,43	-7,2
			Max.		13,00		13,00	13,00				
			Priem.		8,55		8,60	8,61	-0,01	-0,1	0,02	0,3
			Očakáv.		8,93		8,71	8,71			x	x

Prameň: PPA – ATIS

Vysvetlivky: Zso (Bratislavský, Trnavský, Trenčiansky a Nitriansky kraj), Sso (Žilinský a Banskobystrický kraj), Vso (Košický a Prešovský kraj).

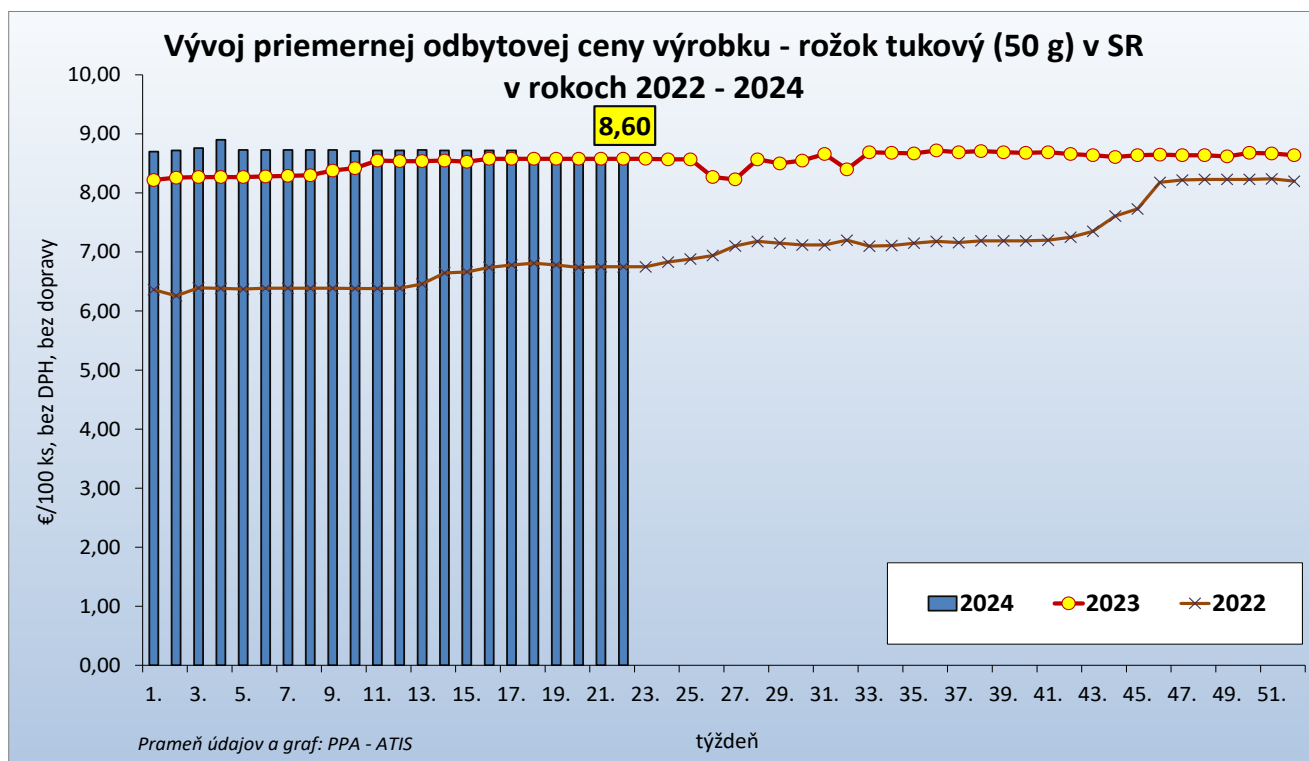
*1 - údaj nezverejňujeme, menej ako traja respondenti.

Vývoj cien je rozdiel cien pred týždňom, resp. rokom a zistenou cenou v aktuálnom týždni.

Min. = minimálna cena z nahlásených minimálnych cien v sledovanom období.

Max. = maximálna cena z nahlásených maximálnych cien v sledovanom období.

Priem. = priemerná cena vypočítaná ako vážený priemer.



Nákupné ceny konzumných zemiakov od producentov v SR za 23. týždeň 2024

Ceny za 23. týždeň 2024 sa zisťovali v dňoch 10. 6. – 12. 6. 2024

Ceny sú uvedené bez DPH a bez dopravy

Trend týždenného cenového vývoja	Názov produktu	Cena	Zso	Sso	Vso	SR spolu		Vývoj cien			
						23. t. 2024	22. t. 2024	Týždenný		Medziročný	
						€/100 kg		€/100 kg	%	€/100 kg	%
-	Zemiaky konzumné skoré	Min.	*1	-	-	*1	*1			*1	
		Max.									
		Priem.									
		Očakáv.								x	x

Prameň: PPA – ATIS

Vysvetlivky: Zso (Bratislavský, Trnavský, Trenčiansky a Nitriansky kraj), Sso (Žilinský a Banskobystrický kraj),

Vso (Košícký a Prešovský kraj).

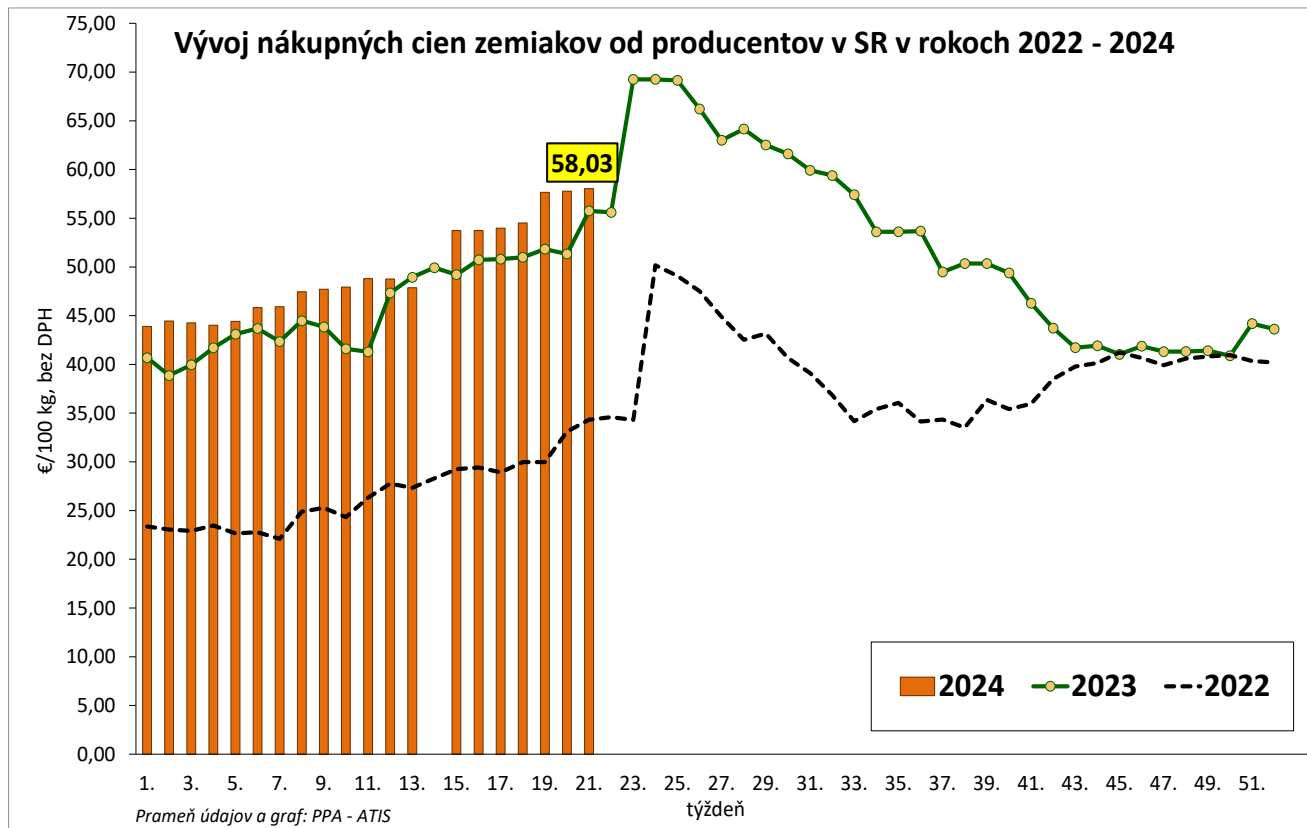
*1 - údaj nezverejňujeme, menej ako traja respondenti.

Vývoj cien je rozdiel cien pred týždňom, resp. rokom a zistenou cenou v aktuálnom týždni.

Min. = minimálna cena z nahlásených minimálnych cien v sledovanom období.

Max. = maximálna cena z nahlásených maximálnych cien v sledovanom období.

Priem. = priemerná cena vypočítaná ako vážený priemer.



Vydavateľ a spracovateľ cenových informácií:

Pôdohospodárska platobná agentúra
Odbor agrárnych informácií - ATIS
Hraničná 12
815 26 Bratislava
www.apa.sk

Číslo 23/2024; Ročník 9.; 14. 6. 2024

Komoditní manažéri:

Ing. Anna Omelková
Mobil: 0905/873 680
e-mail: anna.omelkova@apa.sk

Ing. Sylvia Čarná
Mobil: 0918/612 458
e-mail: [Sylvia.Čarná@apa.sk](mailto:Sylvia.Carná@apa.sk)

e-mail: atis@apa.sk

© Rozmnožovanie a využívanie informácií je možné len po písomnej dohode s Pôdohospodárskou platobnou agentúrou (PPA). Všetky cenové informácie sú spracované s najväčšou starostlivosťou. Informácie, obsiahnuté v tomto materiáli sa zakladajú na informačných zdrojoch, o ktorých sme presvedčení, že sú hodnoverné. Za úplnosť a správnosť uvádzaných informácií sa PPA - ATIS nezaručuje, ako aj nezodpovedá za škody vzniknuté na základe ich využívania.