



Správa o trhu s mliekom a mliečnymi výrobkami

Apríl 2024

Číslo 5/2024

Ročník 29.

13. 6. 2024



Agrárne trhové informácie Slovenska

V tomto čísle

3. **Aktuálny vývoj nákupných cien surového kravského mlieka**
Nákupná cena surového kravského mlieka od producentov
Nákupná cena ovčieho a kozieho mlieka
4. **Nákupné ceny a množstvo nakúpeného mlieka od producentov v apríli**
Nákupné ceny ovčieho a kozieho mlieka od producentov v apríli
5. **Nákupné ceny a množstvo nakúpeného mlieka od nákupcov v apríli**
Nákupná cena surového kravského mlieka od nákupcov
6. **Predaj a odbytové ceny mlieka a mliečnych výrobkov**
7. **Odbytové ceny mlieka a mliečnych výrobkov v marci**
9. **Odbytové ceny mlieka a mliečnych výrobkov za 16. týždeň 2024**
10. **Vývoj odbytových cien mlieka a mliečnych výrobkov v 16. týždni 2024**
11. **Priemerné odbytové ceny mliečnych výrobkov v EÚ**
12. **Nákupné ceny kravského mlieka vo vybraných krajinách EÚ**
13. **Vývoj cien a produkcie mlieka a mliečnych výrobkov v EÚ**
15. **Ceny mlieka a mliečnych výrobkov v zahraničí**
Česká republika
16. **Maďarsko**
17. **Poľsko**
18. **Spotrebiteľské ceny mliečnych výrobkov v SR v rokoch 2023 -2024**

Aktuálny vývoj nákupných cien surového kravského mlieka

Nákupná cena surového kravského mlieka od producentov

V apríli 2024 nakúpili spracovatelia od producentov spolu 71 711 ton *surového kravského mlieka*, čo bolo o 2,3 % menej ako v marci 2024.

Mlieka Q. triedy sa nakúpilo medzimesačne o 5,9 % menej, spolu 55 041 ton. Celkové nakúpené množstvo *mlieka 1. triedy* kvality a *neštandardného mlieka* za apríl neuvádzame z dôvodu nižšieho počtu respondentov. Na aprílovom nákupe sa *mlieko Q. triedy* podieľalo 76,8 %.

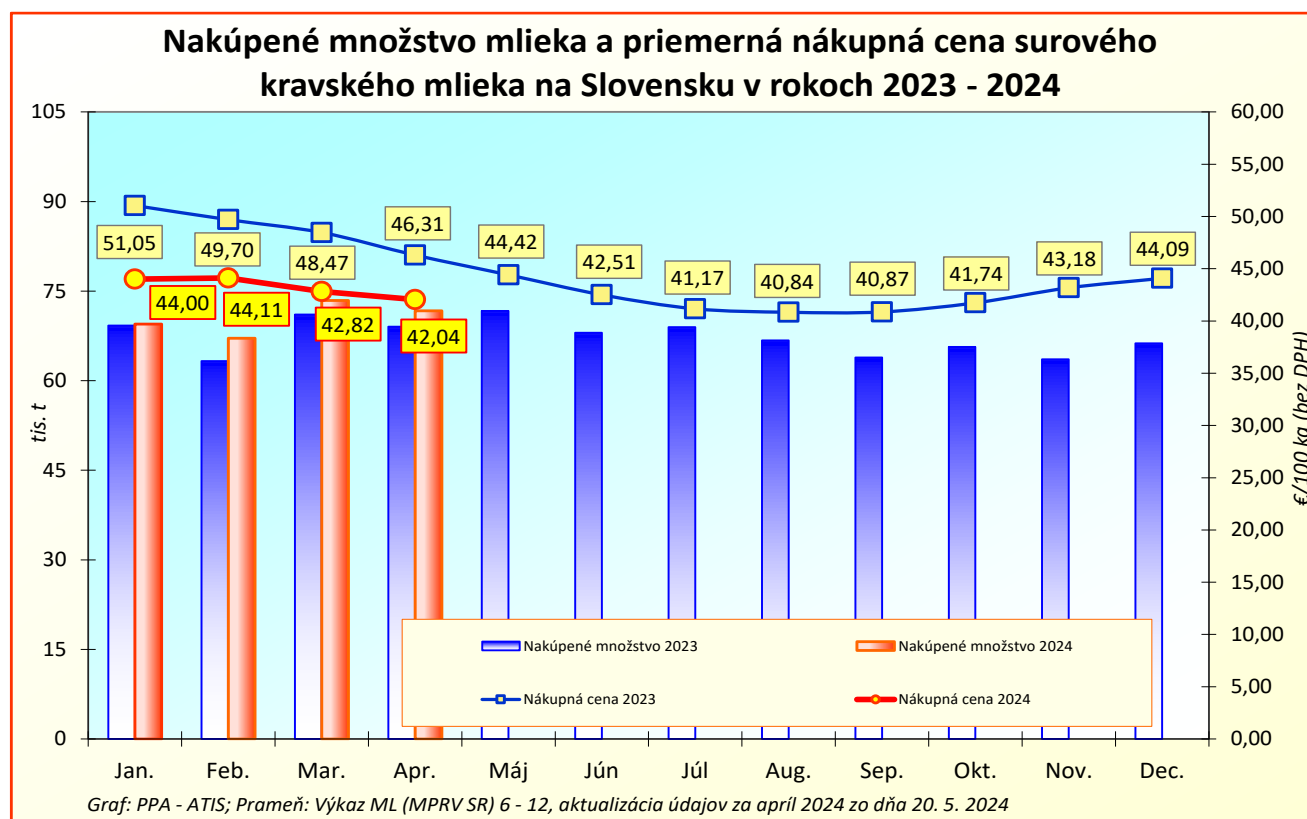
Medziročne nakúpili spracovatelia v apríli 2024 *surového kravského mlieka* spolu o 3,9 % viac. V porovnaní s rovnakým obdobím 2023 sa nákup *mlieka Q. triedy* zvýšil o 3,4 %.

Medzimesačný vývoj cien: Priemerná nákupná cena *surového kravského mlieka* sa v apríli 2024 znížila na úroveň 42,07 €/100 kg (-1,8 %). Cena *mlieka Q. triedy* v apríli 2024 oslabil na úroveň 42,28 €/100 kg (-1,6 %). Nákupnú cenu *mlieka 1. triedy* ako aj cenu *neštandardného mlieka* neuvádzame z dôvodu nižšieho počtu hlásení od respondentov v apríli.

Medziročný vývoj cien: V porovnaní s aprílom 2023 bola priemerná nákupná cena *surového kravského mlieka* nižšia o 9,1 % (apríl 2023: 46,30 €/100 kg). Nákupná cena *mlieka Q. triedy* kvality sa medziročne tiež znížila, a to o 8,3 %.

Priemerný obsah tuku v surovom kravskom mlieku bol na úrovni 3,82 %, čo predstavovalo v porovnaní s marcom pokles o 0,6 % (3. 2024: 3,85 %; 4. 2023: 3,90 %) a obsah bielkovín sa v apríli zvýšil o 0,4 % na 3,37 % (3. 2024: 3,36 %; 4. 2023: 3,40 %).

© PPA – ATIS



© PPA – ATIS

Nákupné ceny a množstvo nakúpeného mlieka od producentov v apríli

Ceny sa uvádzajú v €/100 kg bez DPH

Názov produktu	Množstvo/ cena	SR spolu		Vývoj v %	
		Apríl 2024	Marec 2024	Mesačný	Medziročný
Surové kravské mlieko, Q. trieda	Množstvo (t)	55 041	58 505	-5,9	3,4
	Priem. cena	42,28	42,98	-1,6	-8,3
Surové kravské mlieko, 1. trieda	Množstvo (t)	*1	14 421	-	-
	Priem. cena	*1	42,37	-	-
Surové kravské mlieko, neštandard	Množstvo (t)	*1	495	-	-
	Priem. cena	*1	37,76	-	-
Surové kravské mlieko spolu	Množstvo (t)	71 711	73 421	-2,3	3,9
	Obsah tuku v %	3,82	3,85	-0,6	-2,2
	Obsah biel. v %	3,37	3,36	0,4	-1,1
	Priem. cena	42,07	42,82	-1,8	-9,1
**Surové kravské mlieko spolu	Odhadovaná cena na nasledujúci mesiac	40,00	40,42	-1,0	-7,0
Surové kravské mlieko v BIO kvalite	Priem. cena	*1	*1	-	-

Prameň: Výkaz ML (MPRV SR) 6 – 12; *1 údaj nezverejňujeme (menej ako traja respondenti) **Odhad nákupnej ceny na nasledujúci mesiac
Poznámka: *Údaje za apríl 2024 sú aktualizované k 20. 5. 2024.

Nákupné ceny ovčieho a kozieho mlieka od producentov v apríli

Ceny sa uvádzajú v €/100 kg bez DPH

Názov produktu	Množstvo/ cena	SR spolu		Vývoj v %	
		Apríl 2024	Marec 2024	Mesačný	Medziročný
Ovčie mlieko od prvovýrobcov v SR	Množstvo (t)	1 328	765	73,7	0,0
	Priem. cena	140,63	151,44	-7,1	-0,8
Kozie mlieko od prvovýrobcov v SR	Množstvo (t)	2	2	-17,7	-68,4
	Priem. cena	126,58	126,36	0,2	-

Prameň: Výkaz ML (MPRV SR) 6 – 12

Poznámka: *Údaje za apríl 2024 sú aktualizované k 20. 5. 2024.

Nákupná cena ovčieho a kozieho mlieka

V apríli 2024 sa priemerná nákupná cena ovčieho mlieka znížila o 7,1 % na úroveň 140,63 €/100 kg. Medziročne cena ovčieho mlieka v apríli oslabilo o 0,8 %.

Priemerná nákupná cena kozieho mlieka v apríli 2024 posilnila o 0,2 % (126,58 €/100 kg).

Nákupné ceny a množstvo nakúpeného mlieka od nákupcov v apríli

Ceny sa uvádzajú v €/100 kg bez DPH

Názov produktu	Množstvo/ cena	SR spolu		Vývoj v %	
		Apríl 2024	Marec 2024	Mesačný	Medziročný
Surové kravské mlieko, Q. trieda	Množstvo (t)	*1	*1	-	-
	Priem. cena	*1	*1	-	-
Surové kravské mlieko, 1. trieda	Množstvo (t)	*1	9 731	-	-
	Priem. cena	*1	43,08	-	-
Surové kravské mlieko, neštandard	Množstvo (t)	*1	*1	-	-
	Priem. cena	*1	*1	-	-
Surové kravské mlieko spolu	Množstvo (t)	40 099	41 106	-2,4	22,2
	Priem. cena	42,25	43,06	-1,9	-10,8

Prameň: Výkaz ML (MPRV SR) 6 – 12; *1 údaj nezverejňujeme (menej ako traja respondenti)

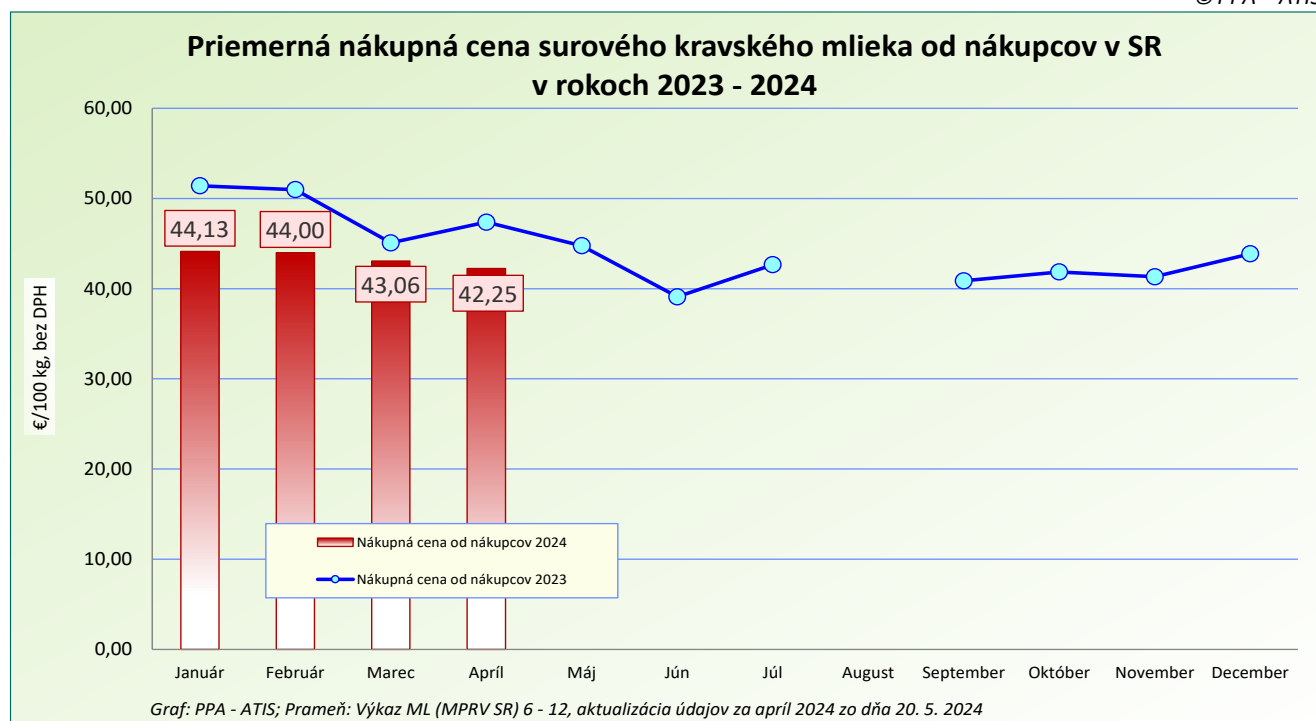
Poznámka: *Údaje za apríl 2024 sú aktualizované k 20. 5. 2024.

Nákupná cena surového kravského mlieka od nákupcov

V apríli 2024 priemerná nákupná cena *mlieka* od nákupcov dosiahla úroveň 42,25 €/100 kg, medziročne bola nižšia o 10,8 %. Nákupné ceny *mlieka 1. triedy, mlieka Q. triedy kvality a neštandardného mlieka* neuvádzame z dôvodu nižšieho počtu hlásení od respondentov.

Spracovatelia nakúpili v apríli 2024 od nákupcov spolu 40 099 ton *surového mlieka*, čo predstavovalo medziročný nárast o 22,2 %.

© PPA – ATIS



Predaj a odbytové ceny mlieka a mliečnych výrobkov

Mesačný vývoj odbytových cien sa v apríli tohto roka prejavil poklesom takmer pri všetkých skupinách mliečnych výrobkov. Výnimku tvorili *parené a tavené syry spolu*, ktorých odbytové ceny medzimesačne mierne posilnili.

Konzumné mlieko

Predaj *konzumného mlieka* dosiahol v apríli 2024 hodnotu 17 640 ton (+5,1 %), medziročne bol tiež vyšší, a to o 18,4 %. Priemerná odbytová cena medzimesačne poklesla o 2,4 % na úroveň 60,21 €/100 kg. Predaj *polotučného trvanlivého mlieka* sa v apríli 2024 zvýšil o 18,3 % na 9 134 ton, jeho priemerná odbytová cena stúpila o 0,1 %.

Konzumná smotana

Predaj *smotany* sa v apríli 2024 v porovnaní s marcom 2024 znížil o 17,1 % na 1 407 ton. *Kyslej smotany* sa predalo o 5,3 % menej ako v marci 2024, jej priemerná odbytová cena mierne klesla (-0,2 %).

Sladkej 33-percentnej smotany (150 – 500 g bal.) sa v apríli 2024 predalo v porovnaní s marcom o 36,2 percent menej (48 ton), jej priemerná odbytová cena zostala na rovnakej úrovni.

Kyslomliečne výrobky

Kyslomliečnych výrobkov predali spracovatelia v apríli 2024 spolu 3 558 ton, čo bolo o 1,4 % viac ako v marci 2024. *Jogurtov* sa predalo 2 346 ton, čo v medzimesačnom porovnaní predstavovalo zvýšenie o 1,1 %, medziročne sa ich predaj zvýšil o 16,1 %.

Množstvo predaného *bieleho jogurtu s obs. tuku 3 až 10 %* dosiahlo medzimesačne hodnotu 86 ton, čo predstavovalo nárast o 12,6 %. Odbytová cena sa v porovnaní s minulým mesiacom znížila o 3,7 %.

Maslo

Predaj *masla (80 - 90 % tuku, najviac 16 % vody)* dosiahol v apríli 2024 množstvo 641 ton, čo bolo o 21,4 % viac ako v marci tohto roku. *Masla v 100 - 250 g balení* sa v apríli predalo tiež viac, až o 36,1 % (618 ton), jeho priemerná odbytová cena oproti mesiacu marec klesla o 2,7 % na 636,94 €/100 kg. Naopak, výrazné zníženie predaného množstva zaznamenalo v minulom mesiaci *maslo v blokoch*, ktorého sa predalo až o 69,2 % menej (22 ton) a jeho priemerná odbytová cena sa zvýšila o 4,9 % (658,27 €/100 kg).

Medziročne predali spracovatelia spolu *masla (80 až 90 % tuku)* o 15,5 % viac, *masla v 100 - 250 g balení* o 15,4 % viac a predaj *masla v blokoch* sa medziročne zvýšil o 25,1 %.

Syry

Syrov spolu bez tavených sa v apríli 2024 predalo 2 318 ton, ich priemerná odbytová cena klesla na úroveň 520,72 €/100 kg. Medziročne predaj *syrov spolu* stúpol o 21,3 %, naopak cena klesla o 5,4 %.

Polotvrdých syrov sa v apríli tohto roka predalo o 2,5 % menej ako v marci, celkové predané množstvo predstavovalo 241 ton. Ich priemerná odbytová cena sa v medzimesačnom porovnaní zvýšila len minimálne, a to o 0,1 % (701,07 €/100 kg).

Predaj *Eidamskej tehly 45 % t. v s.* sa v apríli tohto roka medzimesačne znížil o 5,1 % na 75 ton. Jej priemerná odbytová cena klesla na 637,71 €/100 kg (-1,1 %), medziročne klesla o 0,2 %.

Čerstvých syrov sa v SR predalo spolu 897 ton, čo bolo o 0,5 % menej ako v marci. Predaj *tvarohu* medzimesačne stúpol o 0,2 % na 718 ton. Priemerná odbytová cena *mäkkého tvarohu* bola na úrovni 289,09 €/100 kg (-0,1 %), jeho predaj v medzimesačnom porovnaní stúpol o 0,9 %, medziročne však predaj stúpol až o 36,0 %.

Tavených syrov sa v apríli 2024 predalo spolu 267 ton, čo bolo o 8,4 % menej ako v marci, ich priemerná odbytová cena bola na úrovni 557,43 €/100 kg (+2,1 %). Medziročne priemerná odbytová cena *tavených syrov* klesla o 0,6 %.

© PPA – ATIS

Odbytové ceny mlieka a mliečnych výrobkov v apríli

Ceny sa uvádzajú v €/100 kg bez DPH, množstvo (predané) v t

Názov produktu	Množstvo/ cena	SR spolu		Vývoj v %	
		Apríl 2024	Marec 2024	Mesačný	Medziročný
Konzumné mlieko spolu	Predané množstvo (t)	17 640	16 782	5,1	18,4
	Priemer. cena	60,21	61,71	-2,4	-11,1
Polotučné mlieko trvanlivé, 1 l krabica	Predané množstvo (t)	9 134	7 719	18,3	15,6
	Priemer. cena	53,09	53,02	0,1	-13,4
Smotana spolu	Predané množstvo (t)	1 407	1 697	-17,1	0,2
	Priemer. cena	270,52	273,47	-1,1	-0,6
Smotana - obsah tuku nižší ako 29 %	Predané množstvo (t)	922	1 019	-9,5	-2,4
	Priemer. cena	225,70	220,36	2,4	0,9
Smotany kyslé	Predané množstvo (t)	624	660	-5,3	9,4
	Priemer. cena	209,21	209,53	-0,2	-2,3
Smotana 16 % kyslá 125-250g balenie	Predané množstvo (t)	173	169	1,9	15,6
	Priemer. cena	212,02	217,19	-2,4	1,2
Smotana 33% sladká 150-500g balenie	Predané množstvo (t)	48	76	-36,2	-5,3
	Priemer. cena	335,70	335,78	0,0	-0,8
Kyslomliečne výrobky celkom, vrátane jogurtov	Predané množstvo (t)	3 558	3 508	1,4	14,6
	Priemer. cena	172,43	174,33	-1,1	-1,0
Jogurty	Predané množstvo (t)	2 346	2 320	1,1	16,1
	Priemer. cena	201,62	203,28	-0,8	-0,3
Jogurt biely s obs. tuku min. 3 % a menej ako 10 % 125 – 175 g balenie	Predané množstvo (t)	86	76	12,6	-2,5
	Priemer. cena	173,64	180,36	-3,7	-2,6
Kyslomliečne nápoje	Predané množstvo (t)	1 212	1 188	2,0	12,0
	Priemer. cena	115,94	117,78	-1,6	-4,6
Sušené mliečne výrobky celkom	Predané množstvo (t)	235,93	161,67	45,9	47,3
	Priemer. cena	323,83	311,35	4,0	-
Maslo (od 80 do 90 % tuku), najviac 16 % vody)	Predané množstvo (t)	641	528	21,4	15,5
	Priemer. cena	637,86	653,53	-2,4	4,7
Maslo čerstvé formované 100 - 250 g balenie (16% vody)	Predané množstvo (t)	618	454	36,1	15,4
	Priemer. cena	636,94	654,62	-2,7	5,3
Maslo bloky (16 % vody)	Predané množstvo (t)	22	72	-69,2	25,1
	Priemer. cena	658,27	627,53	4,9	-12,1
Syry spolu (bez tavených syrov)	Predané množstvo (t)	2 318	2 267	2,2	21,3
	Priemer. cena	520,72	523,42	-0,5	-5,4
Syry vyrobené len z kravského mlieka	Predané množstvo (t)	1 953	1 952	0,0	24,6
	Priemer. cena	486,05	490,02	-0,8	-5,7
Bryndza zimná 125-250g balenie	Predané množstvo (t)	201	197	2,3	18,8
	Priemer. cena	702,53	732,81	-4,1	-0,1
Polotvrdé syry	Predané množstvo (t)	241	247	-2,5	26,8
	Priemer. cena	701,07	700,57	0,1	-2,8

Prameň: Výkaz ML (MPRV SR) 6 – 12; *1 údaj nezverejňujeme (menej ako traja respondenti)

Poznámka: *Údaje za apríl 2024 sú aktualizované k 20. 5. 2024.

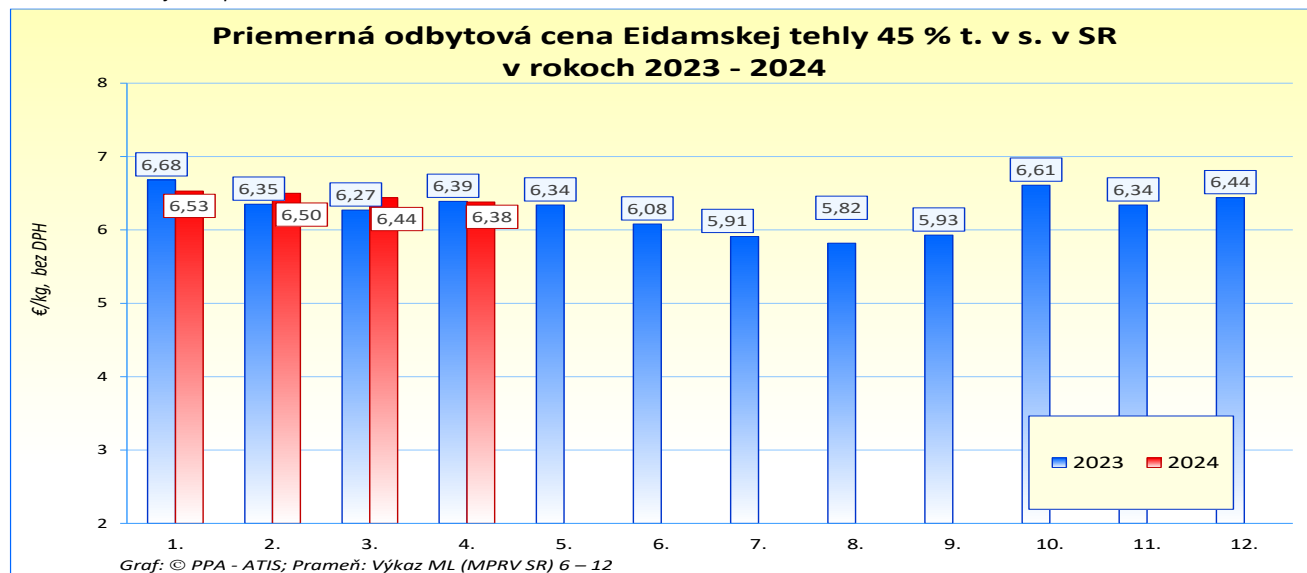
Odbytové ceny mlieka a mliečnych výrobkov v apríli

Ceny sa uvádzajú v €/100 kg bez DPH, množstvo (predané) v t

Názov produktu	Množstvo/ cena	SR spolu		Vývoj v %	
		Apríl 2024	Marec 2024	Mesačný	Medziročný
Eidamská tehla 45 % t. v s.	Predané množstvo (t)	75	79	-5,1	6,5
	Priemer. cena	637,71	644,53	-1,1	-0,2
Čerstvé syry	Predané množstvo (t)	897	902	-0,5	20,7
	Priemer. cena	335,82	340,92	-1,5	-10,9
Hrudka kravská	Predané množstvo (t)	160	165	-3,2	13,6
	Priemer. cena	460,63	472,63	-2,5	-15,4
Tvarohy	Predané množstvo (t)	718	717	0,2	25,2
	Priemer. cena	298,24	298,55	-0,1	-7,7
Tvaroh mäkký 250g balenie	Predané množstvo (t)	335	332	0,9	36,0
	Priemer. cena	289,09	289,35	-0,1	-6,1
Tvaroh tučný 250g balenie	Predané množstvo (t)	108	107	1,1	9,9
	Priemer. cena	333,48	330,12	1,0	-1,0
Parené syry spolu	Predané množstvo (t)	404	445	-9,2	27,2
	Priemer. cena	761,11	743,22	2,4	-2,6
Parenica údená	Predané množstvo (t)	83	98	-14,7	17,9
	Priemer. cena	721,52	723,98	-0,3	1,2
Oštiepok údený 40-50 % obsahom t. v s.	Predané množstvo (t)	13	19	-31,4	4,1
	Priemer. cena	647,39	675,16	-4,1	-9,8
Tavené syry spolu	Predané množstvo (t)	267	292	-8,4	14,1
	Priemer. cena	557,43	546,17	2,1	-0,6
Tavené syry 70 % t. v s.	Predané množstvo (t)	144	149	-3,5	50,1
	Priemer. cena	557,90	549,13	1,6	-1,0
Tvarohové nátierky, dezerty a krémy	Predané množstvo (t)	321	255	25,9	40,8
	Priemer. cena	330,04	333,68	-1,1	-0,2

Prameň: Výkaz ML (MPRV SR) 6 – 12; *1 údaj nezverejňujeme (menej ako traja respondenti)

Poznámka: *Údaje za apríl 2024 sú aktualizované k 20. 5. 2024.



Odbytové ceny mlieka a mliečnych výrobkov za 16. týždeň 2024

Ceny za 16. týždeň 2024 zisťované v dňoch 22. 4. 2024 - 24. 4. 2024

Ceny sa uvádzajú v €/100 kg bez DPH

Trend týždenného cenového vývoja	Názov produktu	Cena	Otz	Ots	Otv	SR spolu		Vývoj cien v %	
						16. týždeň 2024	15. týždeň 2024	Týždenný	Medziročný
↔	Polotučné mlieko trvanlivé 1,5 % tuk	Min.	49,00	-	*1	49,00	49,00	0,0	-15,5
		Max.	51,00			51,00	51,00	0,0	-40,7
		Priem.	50,14			50,42	50,42	0,0	-17,8
↘	Smotana kyslá, (12 – 14 % tuk), 150 - 250 g balenie	Min.	171,00	-	*1	171,00	170,00	0,6	1,2
		Max.	256,00			415,00	370,00	12,2	18,6
		Priem.	207,15			214,36	214,60	-0,1	-2,4
↗	Smotana sladká, (30 – 33 % tuk), 100 - 500 g balenie	Min.	*1	*1	*1	333,00	335,00	-0,6	0,6
		Max.				495,00	580,00	-14,7	-16,1
		Priem.				357,95	356,66	0,4	-4,4
↘	Maslo čerstvé, 100 - 250 g balenie	Min.	600,00	556,00	604,00	556,00	554,00	0,4	17,3
		Max.	811,00	648,00	856,00	856,00	976,00	-12,3	-12,3
		Priem.	668,79	623,47	660,05	649,09	654,36	-0,8	6,8
↗	Maslo čerstvé 250 g balenie	Min.	600,00	*1	*1	600,00	594,00	1,0	30,7
		Max.	814,00			814,00	826,00	-1,5	3,2
		Priem.	648,86			638,81	636,76	0,3	9,8
↘	Maslo bloky, (16 % vody)	Min.	*1	*1	*1	582,00	587,00	-0,9	-3,8
		Max.				700,00	700,00	0,0	-30,8
		Priem.				632,03	633,45	-0,2	-6,4
↘	Tvaroh mäkký, 250 g balenie	Min.	268,00	*1	*1	203,00	202,00	0,5	-1,5
		Max.	365,00			576,00	600,00	-4,0	-9,4
		Priem.	287,03			278,77	290,68	-4,1	-7,2
↗	Tvaroh tučný 250 g balenie, (tuk 38 % a viac)	Min.	294,00	-	*1	240,00	241,00	-0,4	0,0
		Max.	427,00			427,00	389,00	9,8	-1,2
		Priem.	332,42			327,38	318,97	2,6	-2,0
↗	Eidamská tehla, 45 % t. v s.	Min.	459,00	*1	*1	459,00	498,00	-7,8	-11,7
		Max.	671,00			730,00	730,00	0,0	-4,9
		Priem.	538,55			710,55	710,08	0,1	-6,6
↘	Parenica neúdená	Min.	669,00	*1	*1	669,00	667,00	0,3	-3,3
		Max.	766,00			1 110,00	1 110,00	0,0	35,5
		Priem.	683,38			684,70	686,42	-0,3	-3,5
↗	Parenica údená	Min.	665,00	*1	*1	665,00	660,00	0,8	22,5
		Max.	879,00			1 280,00	1 280,00	0,0	39,9
		Priem.	676,98			679,78	678,45	0,2	13,3
↗	Oštiepok údený 40 – 50 % t. v s.	Min.	*1	*1	*1	625,00	622,00	0,5	1,6
		Max.				1 610,00	1 610,00	0,0	72,6
		Priem.				678,87	667,06	1,8	8,7
↗	Polooštiepok údený	Min.	640,00	*1	*1	640,00	636,00	0,6	2,2
		Max.	887,00			1 170,00	1 170,00	0,0	18,2
		Priem.	767,24			775,39	755,20	2,7	13,9
↗	Bryndza zimná 125 - 250 g balenie	Min.	*1	630,00	*1	630,00	630,00	0,0	5,0
		Max.		1 150,00		1 150,00	1 150,00	0,0	49,7
		Priem.		777,99		712,62	710,69	0,3	2,1
↗	Bryndza zimná 2 - 5 - 10 kg (voľná)	Min.	*1	620,00	*1	620,00	620,00	0,0	3,3
		Max.		1 150,00		1 150,00	1 150,00	0,0	55,4
		Priem.		722,62		718,95	699,29	2,8	5,6
-	Sušené plnotučné mlieko, SPM (25 kg vrece)	Min.	*1	*1	*1	371,00	*1	-	15,6
		Max.				489,00			-18,4
		Priem.				373,16			11,5
-	Sušené odtučnené mlieko, SOM (25 kg vrece)	Min.	*1	-	*1	*1	224,00	-	-
		Max.					379,00		
		Priem.					293,14		

Prameň: PPA – ATIS; Otz - Oblasť trhu západ (Bratislavský kraj, Trnavský kraj, Trenčiansky kraj, Nitriansky kraj), Ots - Oblasť trhu stred (Žilinský kraj, Banskobystrický kraj), Otv - Oblasť trhu východ (Košický kraj, Prešovský kraj), *1 - údaj nezverejňujeme (menej ako trija respondenti).

Vývoj odbytových cien mliečnych výrobkov v 16. týždni 2024

Týždenný vývoj

V 16. týždni 2024 bol zaznamenaný pri odbytových cenách vybraných mliečnych výrobkov pohyb cien v rozpätí od -4,1 % pri tvarohu mäkkom v 250 g balení do +2,8 % pri bryndzi zimnej voľnej.

Priemerná odbytová cena *Eidamskej tehly 45 % t. v s. mierne stúpla* o 0,1 % na 710,55 €/100 kg. Odbytová cena *balenej zimnej bryndze* oproti 15. týždňu stúpla na 712,62 €/100 kg (+0,3%), cena *zimnej bryndze voľnej* tiež stúpla, a to na úroveň 718,95 €/100 kg (+2,8 %). V 16. týždni 2024 priemerná odbytová cena *neúdennej parenice* bola na úrovni 684,70 €/100 kg (-0,3 %). Priemerná odbytová cena *údennej parenice* v 16. týždni tohto roka oproti 15. týždňu stúpla na úroveň 679,78 €/100 kg, odbytová cena *údeného oštiepka* v sledovanom týždni stúpla na 678,87 €/100 kg (+1,8 %). Priemerná odbytová cena *údeného polooštiepka* v 16. týždni 2024 tiež stúpla, a to na hodnotu 775,39 €/100 kg (+2,7%).

Odbytová cena *čerstvého masla v 100 - 250 g balení* dosiahla úroveň 649,09 €/100 kg (-0,8 %) a cena *masla v 250 g bal.* stúpla o 0,3 % (638,81 €/100 kg). Cena *masla v blokoch* oproti 15. týždňu poklesla na úroveň 632,03 €/100 kg (-0,2 %).

Pri *smotane kyslej (12 – 14 % tuk)* bol zaznamenaný v týždennom porovnaní len mierny pokles ceny o -0,1 % a pri *smotane sladkej (30 - 33 % tuk)* nárast odbytovej ceny, a to o 0,4 %.

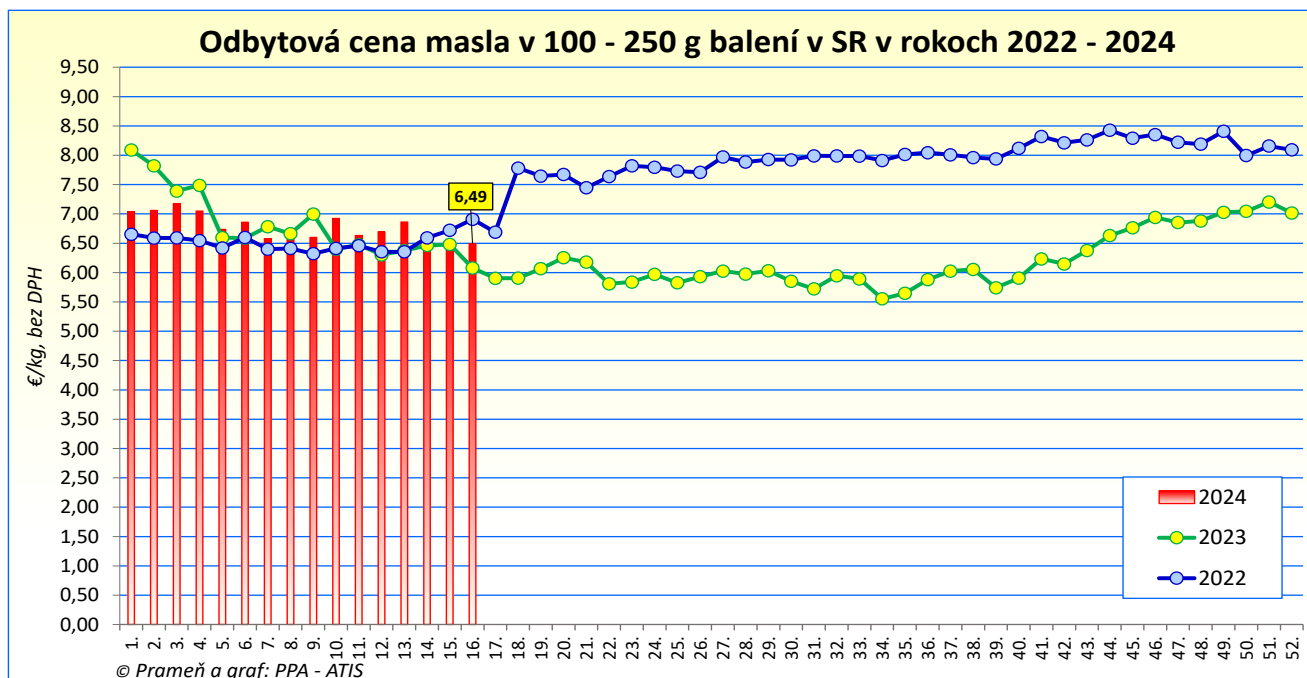
Medziročný vývoj

Priemerné odbytové ceny výrobkov sa medziročne vyvíjali smerom dole pri *polotučnom mlieku 1,5% (-17,8%) smotane kyslej 12 – 14 % (-2,4 %), smotane sladkej 30 – 33 % tuk (-4,4 %), pri masle v blokoch (-6,4%), tvarohu mäkkom v 250 g balení (-7,2 %) a tvarohu tučnom v 250 g balení (-2,0 %), eidamskej tehle (-6,6 %), parenici neúdennej (-3,5 %).*

Naopak medziročný nárast odbytových cien zaznamenali *maslo čerstvé 100 - 250 g balenie (+6,8%), maslo čerstvé 250 g balenie (+9,8 %), údená parenica (+13,3 %), oštiepok údený (+8,7 %), bryndza zimná 125 - 250 g (+5,6 %), sušené plnotučné mlieko 25 kg vrece (+11,5%)*. Najväčší nárast ceny v medziročnom porovnaní zaznamenal *polooštiepok údený (+13,9 %)*.

Medziročný vývoj odbytových cien vybraných mliečnych výrobkov sa pohyboval v rozpätí od -17,8 % až do +13,9 %.

© PPA – ATIS



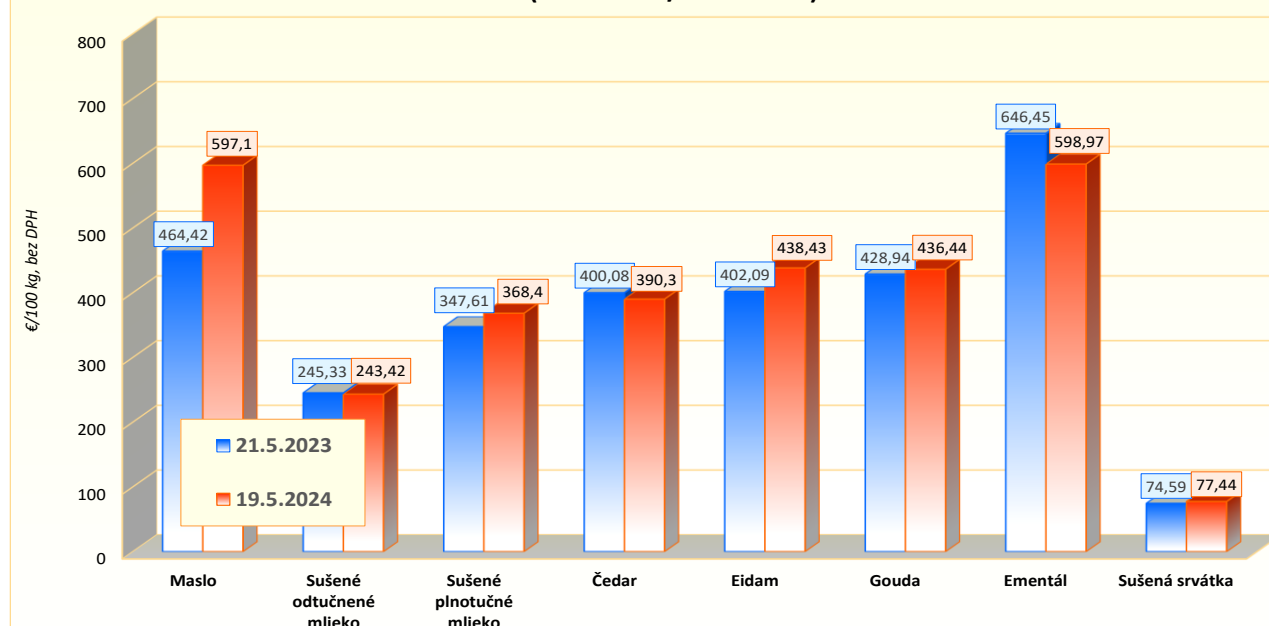
Priemerné odbytové ceny mliečnych výrobkov v EÚ

EUR/100 kg (bez DPH)

Produkt/dátum	Maslo	Sušené odtučnené mlieko	Sušené plnotučné mlieko	Čedar	Eidam	Gouda	Ementál	Sušená srvátka
21.5.2023	464,42	245,33	347,61	400,08	402,09	428,94	646,45	74,59
21.1.2024	543,85	252,35	366,65	356,01	430,79	427,31	613,90	84,82
28.1.2024	537,32	250,96	366,06	356,98	426,55	428,31	607,76	83,06
4.2.2024	537,84	249,65	358,29	359,20	427,19	419,87	602,66	84,83
11.2.2024	540,25	248,69	360,88	361,28	432,73	435,99	572,07	83,28
18.2.2024	550,66	250,97	361,06	361,23	428,54	431,88	606,04	82,08
25.2.2024	559,28	253,81	363,48	360,85	436,06	426,19	600,94	81,71
3.3.2024	563,15	250,90	365,59	387,97	433,87	436,81	586,72	82,44
10.3.2024	566,56	247,72	361,13	388,89	437,39	436,60	584,45	78,64
17.3.2024	562,37	245,45	351,38	387,41	439,95	441,05	598,30	80,94
24.3.2024	561,41	241,23	354,61	388,00	435,61	437,18	579,98	77,33
31.3.2024	562,57	239,12	354,59	387,80	438,80	427,06	591,53	77,17
7.4.2024	569,73	242,17	357,92	386,08	433,28	440,84	602,73	78,53
14.4.2024	576,86	240,56	359,75	393,44	436,63	427,85	603,38	78,46
21.4.2024	574,47	239,17	364,39	392,38	431,45	440,11	591,14	76,27
28.4.2024	575,02	238,51	362,81	392,24	433,42	436,30	609,80	78,72
5.5.2024	579,39	237,70	361,15	392,24	434,50	435,71	572,97	76,83
12.5.2024	583,82	240,08	365,39	391,98	429,41	433,98	607,08	76,48
19.5.2024	597,10	243,42	368,40	390,30	438,43	436,44	598,97	77,44
Týždenný vývoj v %	2,3	1,4	0,8	-0,4	2,1	0,6	-1,3	1,3
Medziročný vývoj v %	28,6	-0,8	6,0	-2,4	9,0	1,7	-7,3	3,8

Prameň: Európska komisia; Poznámka: Ceny mliečnych výrobkov hlásené týždenne členskými štátmi EÚ podľa Nariadenia EK 2017/1185 (Článok 11 – Príloha 1.7); Odbytové ceny výrobkov sú v €/100 kg, bez DPH; údaje EK sú aktualizované k 3. 5. 2024.

Priemerné odbytové ceny vybraných mliečnych výrobkov v EÚ v rokoch 2023 - 2024
(21. 5. 2023/19. 5. 2024)



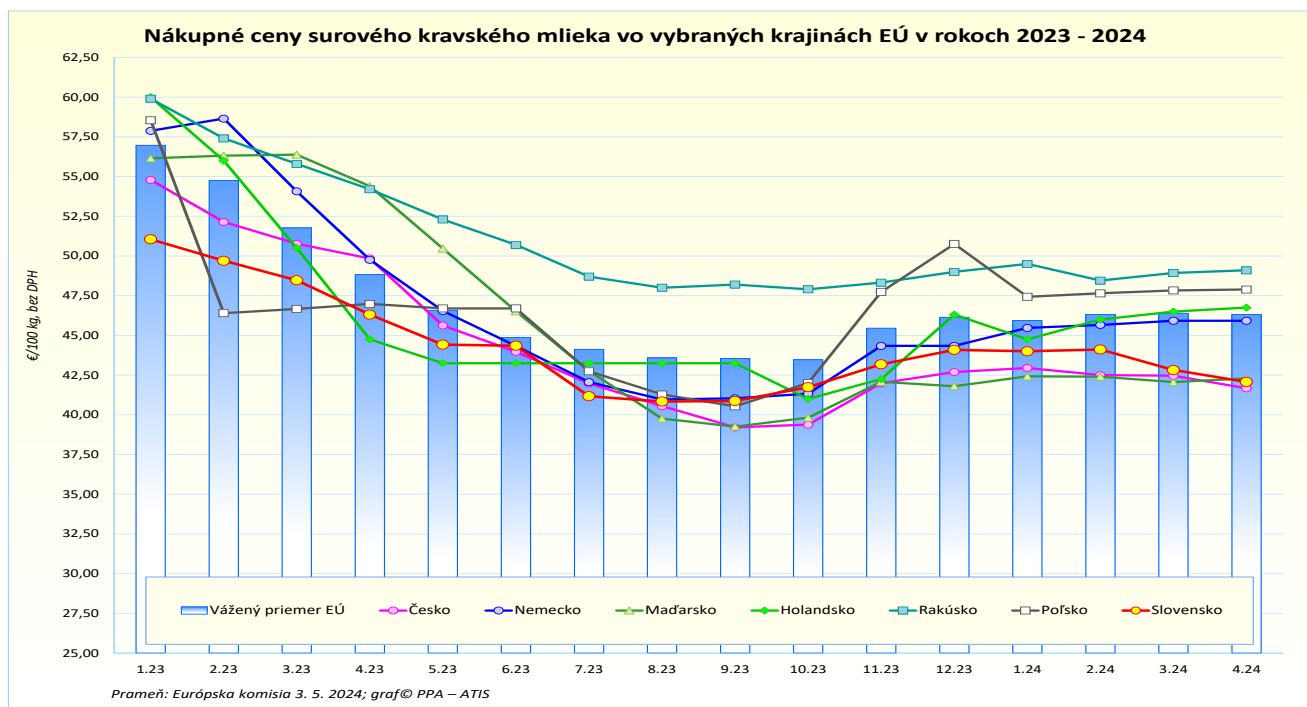
Prameň: Európska komisia; Poznámka: Ceny mliečnych výrobkov hlásené týždenne členskými štátmi EÚ podľa Nariadenia EK 2017/1185 (Článok 11 – Príloha 1.7)

Nákupné ceny kravského mlieka vo vybraných krajinách EÚ

v EUR/100 kg (bez DPH)

Krajina/mesiac	Belgicko	Česko	Nemecko	Francúzsko	Taliano	Maďarsko	Holandsko	Rakúsko	Poľsko	Slovensko	Vážený priemer EÚ-27 ^{1/}
	Cena v €/100 kg										
4./2023	43,61	48,45	46,54	46,93	53,73	50,04	44,75	54,48	46,72	46,31	47,52
5./2023	41,89	45,78	44,30	45,37	51,60	46,27	43,25	51,97	45,62	44,42	45,49
6./2023	38,99	43,16	41,97	45,63	51,60	43,70	43,25	50,67	43,12	42,51	44,27
7./2023	38,70	41,03	40,97	45,90	51,05	40,44	43,25	48,73	42,16	41,17	43,73
8./2023	38,04	40,04	40,98	46,49	49,46	39,32	43,25	48,59	41,72	40,84	43,52
9./2023	38,66	39,92	41,35	46,83	48,68	39,80	41,45	47,44	41,09	40,87	43,41
10./2023	40,56	40,71	42,99	47,45	48,33	40,64	41,00	47,88	43,74	41,74	44,40
11./2023	40,57	41,99	44,47	47,38	48,55	42,08	42,25	48,32	47,74	43,18	45,44
12./2023	43,63	43,31	45,45	47,34	49,78	42,43	46,31	49,42	49,44	44,09	46,59
1./2024	43,40	43,34	45,89	47,04	48,58	43,11	46,31	48,52	47,64	44,00	46,44
2./2024	43,85	42,50	45,66	46,84	48,58	42,40	46,00	48,45	47,65	44,11	46,32
3./2024	46,61	42,46	45,92	46,57	48,68	42,06	46,50	48,93	47,83	42,82	46,39
4./2024	²⁾ 46,52	²⁾ 41,67	²⁾ 45,92	²⁾ 46,26	²⁾ 48,58	²⁾ 42,29	²⁾ 46,75	²⁾ 49,10	²⁾ 47,89	[*] 42,07	³⁾ 46,31
Vývoj (%) 4. 24/3. 2024, ⁴⁾ odhad	-0,2	-1,9	0,0	-0,7	-0,2	0,5	0,5	0,3	0,1	-1,8	-0,2
Vývoj (%) 4. 24/4. 23, ⁴⁾ odhad	6,7	-14,0	-1,3	-1,4	-9,6	-15,5	4,5	-9,9	2,5	-9,2	-2,5

Prameň: Európska komisia (EK), podľa Nariadenia EK č. 2017/1185 (Článok 12a) – Príloha II.4a)); Poznámka: ¹⁾vážený priemer nákupnej ceny mlieka, ²⁾odhadovaná cena - odhad členského štátu, ³⁾odhad DG AGRI, ⁴⁾odhad vývoja cien je vypočítaný z odhadovanej ceny v aktuálnom mesiaci roku 2024 a cien mlieka v členských štátoch v roku 2024; údaje EK sú aktualizované ku dňu 3. 5. 2024; *Nákupné ceny mlieka v SR za apríl 2024 sú aktualizované podľa rezortného Výkazu ML (MPRV SR) 6 - 12 k 20. 5. 2024.



Vývoj cien a produkcie mlieka a mliečnych výrobkov v EÚ

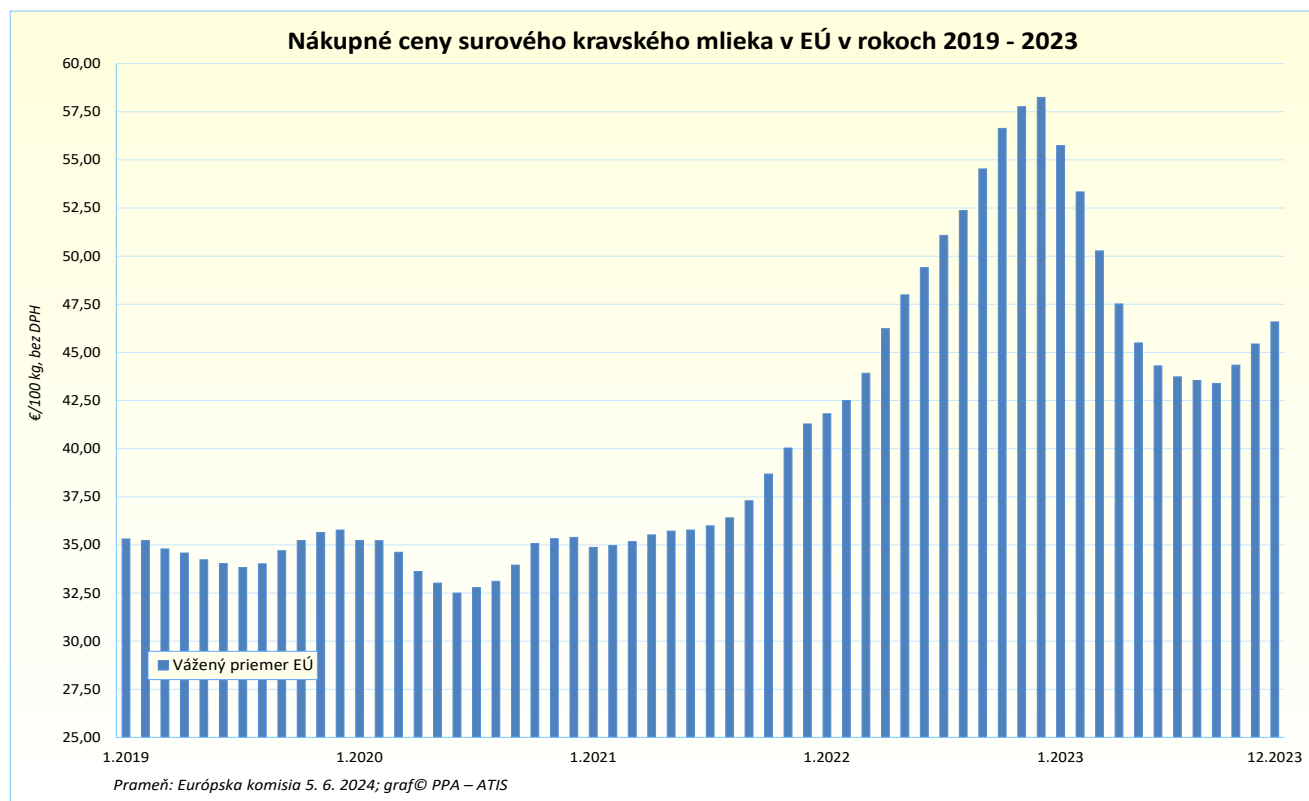
Mlieko

Po dosiahnutí historicky vysokých úrovní cien *surového kravského mlieka* v EÚ v roku 2022, jeho ceny v prvom polroku 2023 naopak, výrazne klesli. Pokles cien sa spomalil a ceny mali napokon koncom roka 2023 rastúci trend. Začiatkom tohto roka sa ceny surového kravského mlieka v EÚ naďalej zvyšovali a stabilizovali na úrovni 0,46 Eur/kg, čo je stále výrazne nad historickými referenčnými hodnotami (+15,0 % v porovnaní s 5-ročným priemerom).

Dodávky mlieka v rámci krajín EÚ zostali v roku 2023 stabilné, a to aj napriek klesajúcim, ale stále relatívne vysokým cenám *surového kravského mlieka* v EÚ. Boli však veľmi odlišné, v niektorých krajinách sa dodávky mlieka znížili (napr. Írsko, Francúzsko, Taliansko), ale v niektorých naopak, vzrástli (napr. Belgicko, Nemecko, Poľsko), čo ilustruje vplyv iných faktorov (vplyvy počasia, štrukturálne zmeny a pod.).

Stavy dojníc v EÚ v minulom roku pokračovali vo svojom dlhodobom klesajúcom trende. Na druhej strane priaznivé poveternostné podmienky a tomu zodpovedajúca lepšia dostupnosť a kvalita krmiva prispeli k zvýšeniu úžitkovosti (+1,8 %).

Na rok 2024 sa predpokladá v prípade normálnych poveternostných podmienok a cien surového kravského mlieka, ktoré sú stále nad historickými úrovňami, že rastúci trend produkcie surového mlieka v dôsledku rastu úžitkovosti v EÚ vyváži pokles stavu dojníc. Celková ponuka mlieka v EÚ by sa tak oproti roku 2023 mala mierne zvýšiť.



Mliečne výrobky

Syry

Výroba syrov v EÚ zostala v roku 2023 opäť preferovanou možnosťou pri spracovaní mlieka. Vývoz syrov z EÚ oproti roku 2022 výrazne vzrástol (+3,6 %) s hodnotou viac ako 8,13 miliardy EUR (+5,3 %). Na druhej strane, dovoz syrov bol viac ovplyvnený inflačnými tlakmi a znížil sa o 6,9 %. Za predpokladu stabilných dodávok mlieka v rámci krajín EÚ by sa produkcia syra v EÚ mohla v roku 2024 ďalej zvyšovať. Vývoz syrov z EÚ by tiež mohol ďalej rásť, aj keď slabším tempom v dôsledku pomalého oživovania dopytu na niektorých dôležitých cieľových trhoch. Spotreba syrov v EÚ sa môže tiež o niečo zvýšiť v dôsledku zmiernenia vyhladok na infláciu potravín a znížených nákladov na spracovanie (napr. klesajúce náklady na energiu).

Srvátka

Výroba srvátky v rámci EÚ pokračovala v roku 2023 v rastúcom trende v porovnaní s minulými rokmi. Nárast jej produkcie bol podporený vývozom z EÚ, zatiaľ čo spotreba v rámci EÚ klesla. V roku 2024 sa očakáva zvýšená produkcia srvátky (v dôsledku rastúceho vývozu z EÚ) a stabilná spotreba v rámci EÚ.

Sušené odtučnené a plnotučné mlieko

Produkcia *sušeného odtučneného mlieka* sa v Európskej únii v roku 2023 v porovnaní s rokom 2022 znížila (-5,4 %), jeho vývoz z EÚ sa po poklese v predchádzajúcich rokoch zotavil a zvýšil sa o 10,0 %. Vývoz *sušeného plnotučného mlieka* z EÚ sa v roku 2023 oproti predchádzajúcemu roku zvýšil o 12,0 % a naopak, v roku 2024 sa očakáva skôr jeho mierny pokles (približne o 1,0 %).

V roku 2024 by mohla produkcia *sušeného odtučneného mlieka* zostať stabilná, zatiaľ čo vývoz by sa mohol zvýšiť, avšak pomalšie (približne o 1,0 %). Vývoj cien a spracovateľské využitie sušeného mlieka môže byť ovplyvnené aj súčasným prudkým nárastom cien kakaa, lebo sušené mlieko je dôležitou surovinou používanou na výrobu čokolády a súvisiacich cukroviniek. Spotreba *sušeného odtučneného* ako aj *sušeného plnotučného mlieka* v rámci EÚ by preto aj v tomto roku mohla klesať podobným tempom ako v roku 2023.

Maslo

Produkcia masla v EÚ sa v roku 2023 v porovnaní s rokom 2022 zvýšila približne o 1,5 %, keďže ceny v EÚ sa stali konkurencieschopnejšími a dopyt po spracovaní zostal silný. Vývoz z EÚ vzrástol do všetkých hlavných vývozných destinácií (+15,0 %) a hodnota vývozu dosiahla rekordných 1,61 miliardy EUR. Udržanie podobného tempa exportu v roku 2024 je nepravdepodobné, ale rast vývozu masla z EÚ sa očakáva aj naďalej. Zároveň je pravdepodobné, že spotreba masla v EÚ zostane približne na rovnakej úrovni ako v roku 2023.

Čerstvé mliečne výrobky

Produkcia čerstvých mliečnych výrobkov sa v roku 2023 zvýšila nad očakávaná, a to nielen *smotany* (+1,5 %) ale aj *konzumného mlieka* (+0,3 %). Vývoz čerstvých výrobkov z EÚ naďalej klesal (-5,5 %). V roku 2024 sa spotreba *čerstvých mliečnych výrobkov* v EÚ pravdepodobne vráti ku klesajúcemu trendu z posledných rokov a ich vývoz z EÚ by sa mohol naďalej znižovať v dôsledku pretrvávajúceho slabého globálneho dopytu. V reakcii na tieto negatívne faktory dopytu by sa produkcia *čerstvých mliečnych výrobkov* v EÚ mohla znížiť na úroveň porovnateľnú s rokom 2022 (-0,8 %). Spomedzi čerstvých mliečnych výrobkov sa očakáva zvýšenie produkcie *smotany* a *jogurtov*, ktorá je podporovaná silným domácim dopytom, pričom produkcia *konzumného mlieka* v EÚ bude pravdepodobne klesať.

Prameň: Európska komisia; graf© PPA – ATIS

Ceny mlieka a mliečnych výrobkov v zahraničí

Česká republika

Nákupné ceny mlieka v ČR

v Kč/100 l, €/100 l, množstvo mlieka v tis. l, (bez DPH)

	Min., max., priemerná cena v Kč/100 l			Nakúpené množstvo/Priem. obsah tuku v %/ Priem. obs. bielkovín v %			Priemerná cena v €/100 l
	Min. cena	Max. cena	Priem. Cena	Množstvo v tis. litroch	Priem. obsah tuku v %	Priem. obsah bielkovín v %	
Apríl 2023	1 101,00	1 288,00	1 151,00	229 238	3,90	3,47	49,11
Marec 2024	1 050,00	1 128,00	1 087,00	244 321	3,83	3,46	42,98
Apríl 2024	1 050,00	1 133,00	1 095,00	239 588	3,80	3,45	¹⁾ 43,32
Vývoj 4. 2024/3. 2024 v %	0,0	0,4	0,7	-1,9	-0,8	-0,3	-

Prameň: Oddělení státní statistické služby Mze ČR; Poznámka: ¹⁾Cena prepočítaná priemerným kurzom ECB za apríl 2024, 1€ = 25,278 CZK

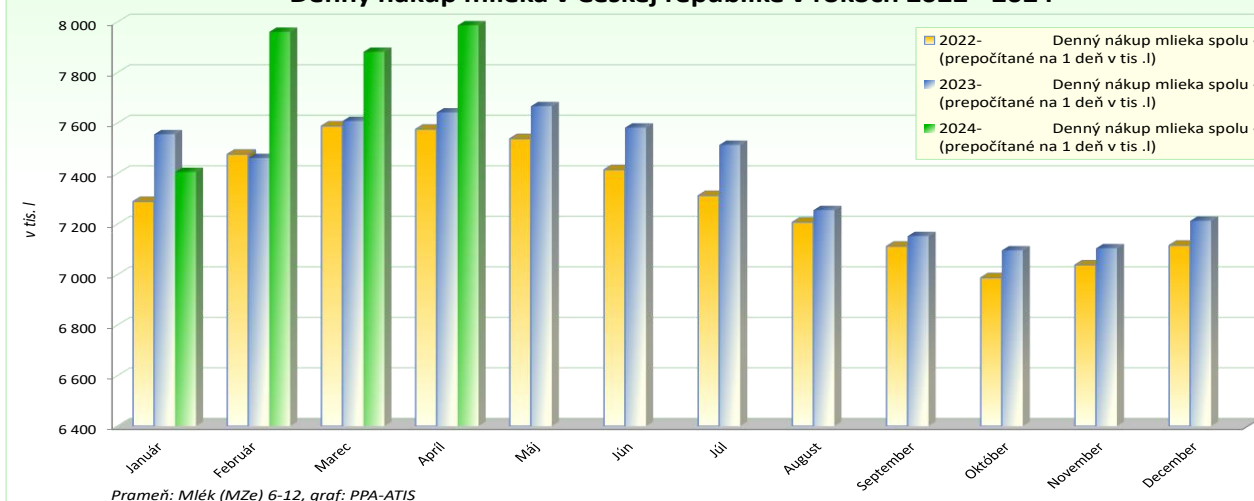
Odbytové ceny mlieka a mliečnych výrobkov v ČR

v Kč/l (kg), v €/l (kg), (bez DPH)

Výrobok	4. 2023	3. 2024	4. 2024	Vývoj (%) 4. 2024/3. 24	Vývoj (%) 4. 2024/2023	Priemerná cena v €/l (kg)
Mlieko polotučné trv., tuk 1,5 – 1,8 %	14,03	13,14	13,23	0,7	-5,7	0,52
Mlieko plnotučné čerstvé, tuk min. 3,5 %	20,05	17,89	17,33	-3,1	-13,6	0,69
Mlieko polotučné čerstvé, tuk 1,5 – 1,8 %	16,48	14,76	13,94	-5,6	-15,4	0,55
Jogurt biely do 4,5 % tuku	33,05	31,45	31,67	0,7	-4,2	1,25
Jogurt ochutený v obaloch do 1 kg	44,26	44,69	44,68	0,0	0,9	1,77
Maslo v spotrebiteľ. bal., obs. tuku ≥ 82 %	138,86	162,38	162,09	-0,2	16,7	6,41
Tvaroh mäkký, odtučnený, nízkotučný až tučný v spotrebiteľskom bal. do 500 g	56,46	51,45	51,62	0,3	-8,6	2,04
Syry eidamského typu do 30 % t. v s.	93,35	100,01	99,15	-0,9	6,2	3,92
Syry eidamského typu nad 40 % t. v s.	124,61	128,38	128,91	0,4	3,5	5,10
Syry ementálskeho typu 45%+ t. v s.	118,06	128,38	*	-	-	-
Syry tavené 40 - 70% t. v s.	114,99	132,86	114,12	-1,2	-0,8	4,51
Sušené odtučnené mlieko, bal. ≥ 25 kg	60,77	65,98	66,26	0,4	9,0	2,62
Sušené plnotučné mlieko, bal ≥ 25 kg	97,03	100,00	*	-	-	-
Maslo v blokoch, obsah tuku ≥ 82 %	105,76	145,17	*	-	-	-

Prameň: Oddělení státní statistické služby Mze ČR; *- údaje sa nemôžu zverejniť z dôvodu ochrany dôvernosti údajov podľa č. 89/1995 Sb., o státní statistické službě, v znení neskorších predpisov; Poznámka: Ceny prepočítané priemerným kurzom ECB za apríl 2024, 1€ = 25,278 CZK

Denný nákup mlieka v Českej republike v rokoch 2022 - 2024



Odbytové ceny sušeného mlieka a mliečnych výrobkov v 16. týždni 2024 v ČR

Ceny sa uvádzajú v Kč/kg (bez DPH)

Výrobok	Predané množstvo v 15. týždni v tonách	Predané množstvo v 16. týždni v tonách	Cena v 15. týždni 2024	Cena v 16. týždni 2024	Týždňový vývoj cien v %	Priemerná cena v €/kg
Mlieko polotučné, UHT, 1,5 % tuk	2 020,8	2 665,9	12,82	12,80	-0,2	0,51
Sušená srvátka bez pridaného cukru, bal. vo vreciach po 25 kg	312,1	247,9	23,27	23,33	0,3	0,92
Sušené odtučnené mlieko tuk do 1,0 %, balené vo vreciach po 25 kg	187,0	381,5	64,98	63,13	-2,8	2,50
Sušené plnotučné mlieko tuk 26 %, balené vo vreciach po 25 kg	122,4	130,9	99,35	100,15	0,8	3,96
Maslo v spotrebiteľskom bal., 250 g tuk minimálne 82 %, voda max. 16 %	299,5	433,0	161,92	156,67	1,4	6,20
Maslo v 10 - 25 kg blokoch tuk minimálne 82 %, voda max. 16 %	1,1	0,9	163,12	169,71	2,7	6,72
Smotana na šľahanie - gastro balenie tuk min. 30 %, balenie > 1 kg	66,0	103,6	77,51	77,32	-1,2	3,06
Smotana na šľahanie, spotreb. bal., 150 – 300 g tuk min. 30 %	107,7	183,7	78,42	69,93	-4,4	2,77
Syr ementálskeho typu, t. v s. 40 - 50 %, s vysokodohrievanou syreninou	1,9	7,0	158,81	157,68	-0,9	6,24
Syr Gouda	9,7	9,8	130,75	129,01	10,2	5,11
Eidam 40 - 45 %, balenie blok, tehla	8,2	8,9	126,94	122,01	-1,0	4,83
Eidam 30 % tuk minimálne 30 %, balenie blok, tehla	181,3	159,5	98,57	98,18	0,2	3,89

Prameň: Státní zemědělský intervenční fond - SZIF, TIS ČR

Ceny prepočítané kurzom ECB zo dňa 19. 04. 2024, 1€ = 25,267 CZK

Maďarsko

Nákupné ceny a množstvo nakúpeného kravského mlieka v Maďarsku

Tony, v HUF/kg (bez DPH)

	Apríl 2023	Marec 2024	Apríl 2024	Index 4. 2024/4. 2023	Index 4. 2024/3. 2024	Priemerná cena v €/1 kg
Extra	188,12	166,22	166,36	88,4	100,1	0,42
Neštandard	177,36	128,97	137,10	77,3	106,3	0,35
Priemer	188,07	166,05	166,16	88,4	100,1	0,42

Prameň: AKI – PIAC Budapešť

Priemerný kurz ECB za apríl 2024, 1€ = 392,411 HUF

Odbytové ceny mlieka a mliečnych výrobkov v Maďarsku

v HUF/l, kg (bez DPH)

Výrobok	16. týždeň 2023	15. týždeň 2024	16. týždeň 2024	Index 16./15. t. 2024	Index 16 t. 24/23	Priemerná cena v €/l, kg
Konzum. mlieko 2,8 %, PE vrecká, (l bal.) ^{1/}	345,40	328,42	327,20	99,6	94,7	0,83
Konzum. mlieko 2,8 %, (krabica, 1 l) ^{1/}	340,05	312,74	308,66	98,7	90,8	0,78
Mlieko pasterizované 2,8 %, (krabica, 1 l) ^{1/}	321,68	266,37	273,35	102,6	85,0	0,69
Mlieko pasterizované 1,5 %, (krabica, 1 l) ^{1/}	281,97	253,97	257,09	101,2	91,2	0,65
Maslo 80 % balené 120 g	3 059,06	2 676,06	2 678,74	100,1	87,6	6,78
Maslový tuk	1 578,55	1 523,33	1 542,76	101,3	97,7	3,90
Tvaroh	1 440,18	1 267,69	1 237,52	97,6	85,9	3,13
Smotana kyslá, 20 % obsahu tuku	948,93	832,36	823,08	98,9	86,7	2,08
Jogurt biely	545,06	492,37	485,16	98,5	89,0	1,23
Jogurt ovocný	719,79	648,92	632,72	97,5	87,9	1,60
Kefír	510,63	451,12	453,09	100,4	88,7	1,15
Syr Trappista	2 241,73	2 114,13	1 947,34	92,1	86,9	4,93
Tavený syr	1 992,25	1 980,58	1 858,73	93,9	93,3	4,70

Prameň: AKI – PIAC Budapešť

Ceny prepočítané priemerným kurzom ECB zo dňa 19.04. 2024, 1€ = 395,3 HUF

Poznámka: ^{1/} odbytové ceny mlieka z veľkoobchodu

Poľsko

Odbytové ceny masla a sušeného mlieka v Poľsku

v PLN/100 kg, v €/kg (bez DPH)

Výrobok	17. 3. 2024	24. 3. 2024	14. 4. 2024	21. 4. 2024	Vývoj cien 21. 4. 2024/14. 4. 2024 (%)	Cena v €/kg
Maslo v blokoch, 16 % vody	2 385,32	2 451,54	2 372,08	2 414,61	1,8	5,58
Maslo balené, 16 % vody	2 493,99	2 504,17	2 525,57	2 554,25	1,1	5,90
Sušené plnotučné mlieko	1 630,41	1 604,10	1 595,57	1 594,21	-0,1	3,68
Sušené odtučnené mlieko	1 124,96	1 115,81	1 082,84	1 058,30	-2,3	2,44
Zahustené nesladené mlieko	809,29	790,20	795,93	803,18	0,9	1,85
Srvátka v prášku	353,10	345,86	347,59	363,12	4,5	0,84

Prameň: Ministerstvo roľníctva i rozvoju wsi

Ceny prepočítané kurzom ECB zo dňa 19.04. 2024, 1€ = 4,33 PLN

Odbytové ceny syrov a tvarohu v Poľsku

v PLN/100 kg, v €/kg (bez DPH)

Výrobok	17. 3. 2024	24. 3. 2024	14. 4. 2024	21. 4. 2024	Vývoj cien 21. 4. 2024/14. 4. 2024 (%)	Cena v €/kg
Syr Eidam 45 % t. v s.	2 032,23	1 983,50	1 978,02	1 928,36	-2,5	4,45
Syr Gouda 45 % t. v s.	2 160,36	2 076,80	2 027,91	2 044,13	0,8	4,72
Čedar 45 % t. v s.	2 223,73	2 158,83	*	2 038,33	-	4,71
Syr Ementálskeho typu	2 375,03	2 305,08	2 288,62	2 325,22	1,6	5,37
Syry Podlaski, Zamojski, Morski	1 961,64	1 981,77	2 028,59	2 069,66	2,0	4,78
Syry typu Mozzarella	2 133,29	2 161,60	2 189,53	2 260,88	3,3	5,22
Syry typu Feta	1 548,42	1 534,14	1 480,87	1 437,37	-2,9	3,32
Plesňové syry	2 783,14	2 697,37	2 760,39	2 743,06	-0,6	6,34
Tvaroh min. 40 % t. v s.	1 371,85	1 373,98	1 345,97	1 372,19	1,9	3,17
Cottage , min. 40 % tuku	966,74	963,97	982,16	973,85	-0,8	2,25

Prameň: Ministerstvo roľníctva i rozvoju wsi

Ceny prepočítané kurzom ECB zo dňa 19.04. 2024, 1€ = 4,33 PLN

Odbytové ceny konzumného mlieka, kyslomliečnych výrobkov a smotany v Poľsku

v PLN/100 kg, v €/kg (bez DPH)

Výrobok	17. 3. 2024	24. 3. 2024	14. 4. 2024	21. 4. 2024	Vývoj cien 21. 4. 2024/14. 4. 2024 (%)	Cena v €/kg
Konzum. mlieko pasterizované, 2,0 %	302,08	304,61	299,70	297,64	-0,7	0,69
Konzum. mlieko pasterizované, min. 3,5 %	348,51	359,28	*	354,72	-	0,82
Konzum. mlieko UHT; 1,5 – 1,8 %	304,21	302,61	301,40	299,82	-0,5	0,69
Konzum. mlieko UHT; min. 3,5 %	329,32	329,48	*	354,72	-	0,82
Biely jogurt; 1,5 – 1,8 % tuk	684,80	714,85	717,76	745,22	3,8	1,72
Biely jogurt; min. 3,5 % tuku	609,99	607,98	601,00	600,77	0,0	1,39
Kefír; 1,5 – 1,8 % tuk	390,09	399,59	405,03	379,97	-6,2	0,88
Kefír; 2,0 % tuk	422,89	418,17	413,63	410,03	-0,9	0,95
Smotana; 10 – 29 % tuk	907,01	902,19	899,96	893,78	-0,7	2,06
Smotana, viac ako 29 % tuk	1 431,43	1 421,25	1 385,24	1 422,56	2,7	3,29

Prameň: Ministerstvo roľníctva i rozvoju wsi

Ceny prepočítané kurzom ECB zo dňa 19.04. 2024, 1€ = 4,333 PLN

Poznámka: *údaje sa nemôžu zverejniť z dôvodu ochrany dôvernosti údajov

Spotrebiteľské ceny mliečnych výrobkov v SR v rokoch 2023 - 2024

v EUR s DPH/m. j. (l, kg, ks)

Výrobok	M. J.	2023	2023 - 2024				4. 24/4. 23	
		4.	12.	1.	2.	3.	4.	vývoj v %
Čerstvé plnotučné mlieko	1 l	1,16	1,12	1,16	1,18	1,17	1,13	-0,4
Trvanlivé plnotučné mlieko	1 l	0,92	0,91	0,90	0,84	0,85	0,85	-8,2
Čerstvé polotučné mlieko	1 l	0,96	0,92	0,90	0,92	0,90	0,84	-11,7
Trvanlivé polotučné mlieko	1 l	0,77	0,61	0,66	0,64	0,67	0,64	-16,5
Kondenzované sladené mlieko - SALKO	397 g	2,18	1,72	2,28	2,87	1,58	2,18	-0,1
Sušené polotučné mlieko	400 g	7,49	7,61	7,56	7,34	7,48	6,69	-10,7
Ochutený jogurt	150 ml	0,62	0,47	0,47	0,49	0,49	0,48	-21,9
Tvaroh tučný	250 g	1,33	1,31	1,21	1,31	1,17	1,19	-10,4
Syr Eidam	1 kg	9,13	7,90	8,75	8,20	8,28	8,75	-4,1
Ovčí syr	1 kg	15,15	17,75	19,65	20,05	19,38	19,13	26,3
Smotana na šľahanie	250 ml	1,37	1,37	1,39	1,34	1,30	1,32	-3,4
Čerstvé maslo	250 g	1,81	1,98	2,01	1,94	1,90	1,86	3,0
Sušené mlieko pre dojčenskú výživu	400 g	8,36	8,70	8,74	8,70	8,50	8,67	3,6

Prameň: ŠÚ SR; Poznámka: Údaje za rok 2023 a 2024 aktualizované podľa metodiky ŠÚ SR.

Vývoj spotrebiteľských cien mliečnych výrobkov v apríli 2024

Medziročný vývoj: V apríli 2024 bol zaznamenaný pri vybraných mliečnych výrobkoch vývoj spotrebiteľských cien v rozpätí od -21,9 % do +26,3 %.

Konzumné mlieko: Priemerná spotrebiteľská cena čerstvého polotučného mlieka sa v porovnaní s aprílom 2023 znížila o 11,7 %. Cena trvanlivého polotučného mlieka medziročne klesla o 16,5 % na 0,64 €/l.

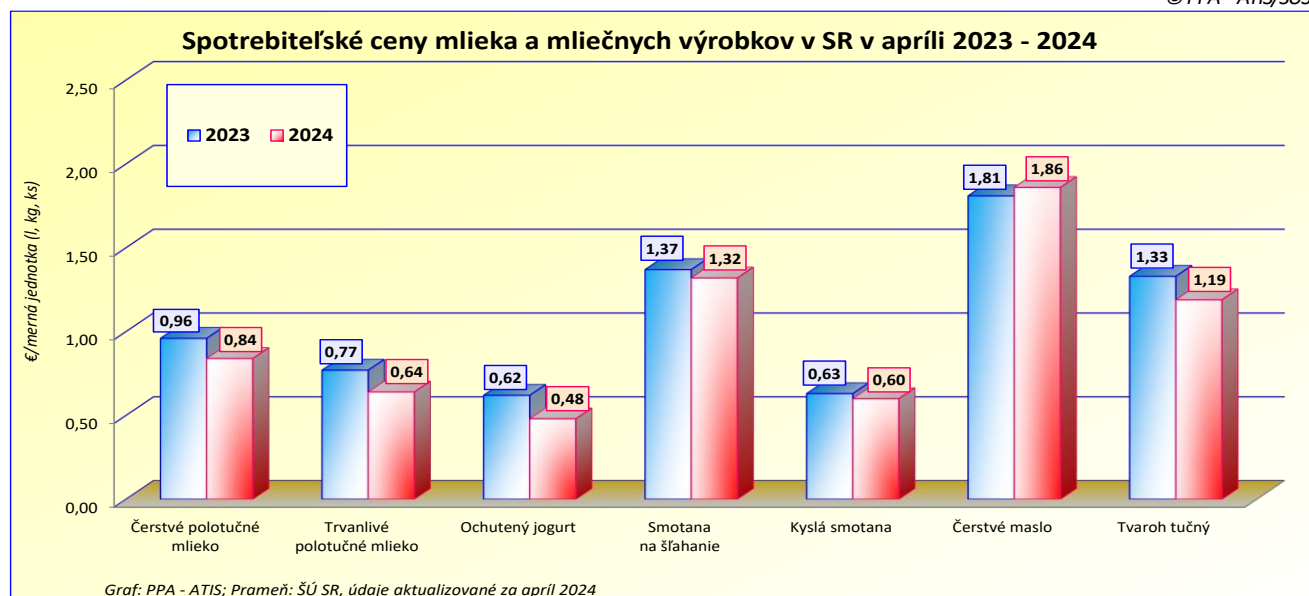
Sušené mlieko: Spotrebiteľská cena sušeného mlieka pre dojčenskú výživu bola v apríli 2024 o 3,6 % vyššia ako pred rokom (4.2023: 8,36 €/400 g). Sušené polotučné mlieko medziročne zlacnelo o 10,7 % (6,69 €/400 g).

Jogurt a smotana: V apríli 2024 cena ochuteného jogurtu v porovnaní s rovnakým obdobím minulého roka klesla až o 21,9 % na úroveň 0,48 €/150 ml. Cena smotany na šľahanie v 250 ml balení klesla v apríli 2024 na úroveň 1,32 €/250 ml (-3,4 %).

Maslo: Priemerná spotrebiteľská cena čerstvého masla v apríli 2024 stúpila na úroveň 1,86 €/250 g (+3,0 %).

Syry a tvaroh: Cena tvarohu tučného sa medziročne znížila o 10,4 % (1,19 €/250 g). Syr Eidam v porovnaní s aprílom 2023 zlacnel o 4,1 % (8,75 €/kg). Cena ovčieho syra oproti aprílu 2023 vzrástla až na úroveň 19,13 €/100 g (+26,3 %).

© PPA – ATIS/ŠÚSR



Vydavateľ a spracovateľ cenových informácií:

Pôdohospodárska platobná agentúra
Odbor agrárnych informácií - ATIS
Hraničná 12
815 26 Bratislava
www.apa.sk

Číslo 5/2024; Ročník 29., 13. 6. 2024

Komoditní manažéri:

Ing. Miroslav Marko
Ing. Sylvia Čarná

Mobil: 0918/612 182
0918/612 458

e-mail: miroslav.marko@apa.sk
sylvia.carna@apa.sk

e-mail: atis@apa.sk

© Rozmnožovanie a využívanie informácií je možné len po písomnej dohode s Pôdohospodárskou platobnou agentúrou (PPA). Všetky cenové informácie sú spracované s najväčšou starostlivosťou.

Informácie, obsiahnuté v tomto materiáli sa zakladajú na informačných zdrojoch, o ktorých sme presvedčení, že sú hodnoverné.

Za úplnosť a správnosť uvádzaných informácií sa PPA - ATIS nezaručuje, ako aj nezodpovedá za škody vzniknuté na základe ich využívania.