



Správa o trhu s hydinou a vajcami

Máj 2024

18. - 22. týždeň

Číslo 05/2024

Ročník 28.

18. 6. 2024



Agrárne trhové informácie Slovenska

V tomto čísle

3. **Aktuálny vývoj nákupných cien jatočnej hydiny**
4. **Aktuálny vývoj nákupných cien vajec**
6. **Nákupné ceny jatočnej hydiny**
Odbytové ceny voľne ložených konzumných vajec – klietkový chov
7. **Odbytové ceny balených konzumných vajec – klietkový chov**
8. **Odbytové ceny voľne ložených konzumných vajec – podstielkový chov**
9. **Odbytové ceny balených konzumných vajec – podstielkový chov**
10. **Odbytové ceny voľne ložených konzumných vajec – chov vo voľnom výbehu**
11. **Odbytové ceny hydínového mäsa a výrobkov od spracovateľov**
13. **Aktuálny vývoj odbytových cien celej, delenej hydiny a hydínových výrobkov**
14. **Prehľad mesačných nákupných cien jatočnej hydiny a odbytových cien vajec**
15. **Prehľad mesačných cien celej, delenej hydiny, drobov a hydínových výrobkov od spracovateľov v SR**
16. **Spotrebiteľské ceny hydiny a hydínových výrobkov**
Mesačné porovnanie odbytových cien kŕmnych zmesí pre hydinu
17. **Ceny kurčiat na trhoch EÚ**
18. **Ceny vajec na trhoch EÚ**
19. **Česká republika**
20. **Maďarsko**
21. **Poľsko**
22. **Rakúsko**

Aktuálny vývoj nákupných cien jatočnej hydiny

Vývoj v 18. - 22. týždni 2024

V období od 18. do 22. týždňa 2024 nakúpili respondenti 9 072,0 ton jatočných kurčiat, čo v porovnaní s rovnakým obdobím 2023 znamenalo nárast o 17,29 % (1 337 ton).

V 22. týždni 2024 nakúpili respondenti PPA – ATIS 1 946,9 ton jatočných kurčiat, čo v porovnaní s 20. týždňom 2024 predstavovalo pokles o 0,1 %.

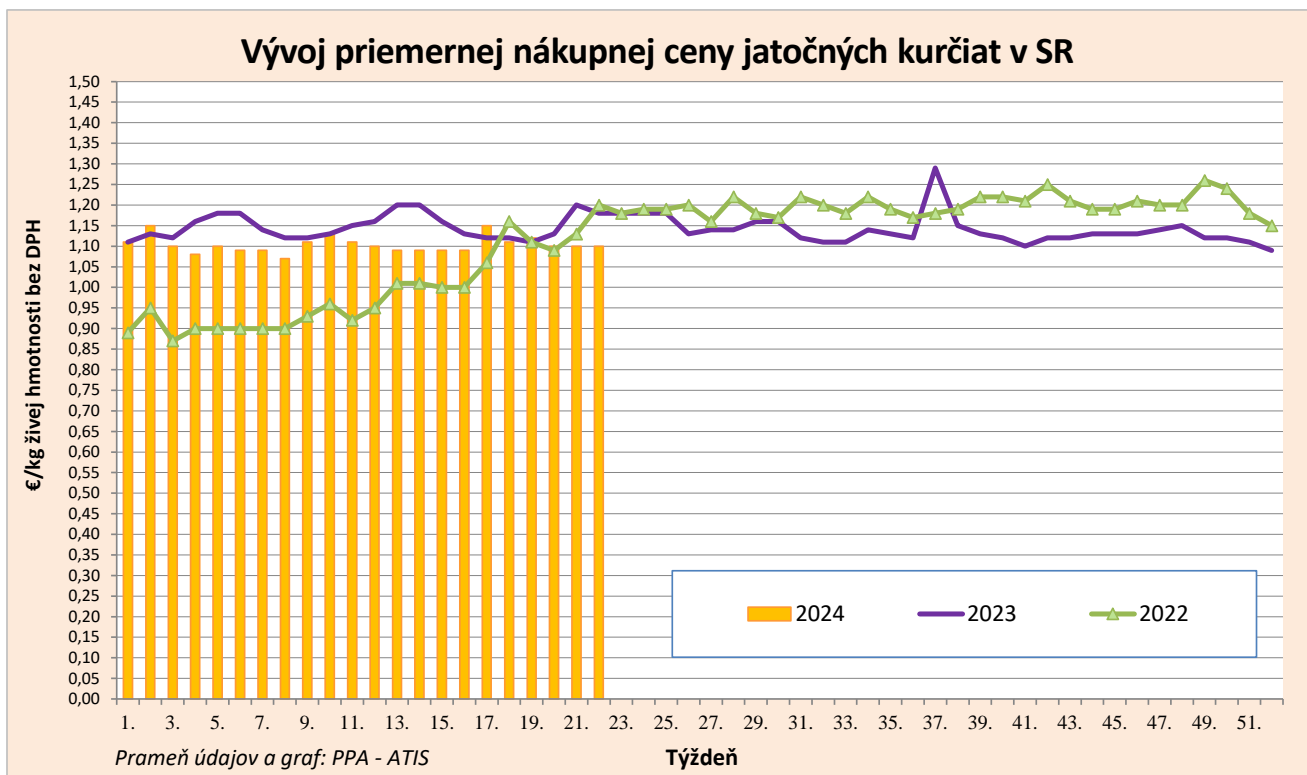
V 22. týždni 2024 sa nákupné ceny jatočných kurčiat nachádzali v rozpätí od 1,05 €/kg (min. cena) do 1,22 €/kg (max. cena) živej hmotnosti a priemerná cena jatočných kurčiat bola na úrovni 1,10€/kg (+0,6 % oproti 20. týždňu).

V priebehu 18. – 22. týždňa 2024 sa nákupné ceny jatočných kurčiat nachádzali v rozpätí od 1,10 €/kg (min. cena) do 1,12 €/kg (max. cena) živej hmotnosti. V porovnaní s aprílom 2024 sa priemerná cena za obdobie 18. - 22. týždeň 2024 znížila o 0,3 % na 1,10 €/kg.

Medziročný vývoj

V porovnaní s rovnakým obdobím minulého roka (22. týždeň 2023; 1 990,8 ton) sa nakúpilo o 2,2 % kurčiat menej.

Priemerná nákupná cena jatočných kurčiat bola v 22. týždni tohto roka medziročne nižšia o 6,7 % (22. týždeň 2023: 1,18 €/kg). V porovnaní s májom 2023 sa priemerná nákupná cena kurčiat v máji tohto roka znížila o 3,3 %.



Aktuálny vývoj nákupných cien vajec

Vývoj cien voľne ložených vajec tried A a B v 22. týždni 2024

Respondenti PPA - ATIS predali 2,6 mil. kusov voľne ložených vajec triedy A z klieťkového chovu, 397,6 tis. kusov voľne ložených vajec triedy A z podstielkového chovu a 69,8 tis. kusov vajec z chovu vo voľnom výbehu.

V dvojtýždennom porovnaní bol vývoj priemerných odbytových cien triedených voľne ložených vajec z klieťkového chovu v rozpätí až od -24,7 % (S) do +1,0 % (L). Priemerná odbytová cena netriedených vajec sa zvýšila o 0,6 %. Naopak, priemerná odbytová cena vajec na spracovanie bola nižšia o 17,0 %.

Priemerné odbytové ceny triedených voľne ložených vajec L z podstielkového chovu vzrástli o 14,8 % a priemerné odbytové ceny triedených voľne ložených vajec M z podstielkového chovu klesli o 6,0 %.

Pri vajíčkach z chovu vo voľnom výbehu priemerné odbytové ceny vajec M klesli o 1,2 %.

Medziročný vývoj cien voľne ložených vajec tried A a B

V porovnaní s minulým rokom sa vývoj priemerných odbytových cien **triedených voľne ložených vajec** z klieťkového chovu nachádzal v intervale od -42,2 % (S) do -16,2 % (L).

Priemerné ceny voľne ložených vajec L a M z podstielkového chovu sa medziročne znížili o 4,7 %, resp. o 11,5 %.

Vývoj cien balených vajec tried A a B v 22. týždni 2024

Respondenti PPA - ATIS predali spolu 4,1 mil. kusov balených vajec triedy A z klieťkového chovu 744,1 tis. kusov balených vajec z podstielkového chovu a 590,7 tis. kusov vajec z chovu vo voľnom výbehu.

Vývoj cien **balených vajec z klieťkového chovu** sa pohyboval v rozmedzí od -7,9 % (L v 10-ks bal.) do -1,1 % (L v 30-ks bal.).

Vývoj priemerných odbytových cien **balených vajec z podstielkového chovu** sa nachádzal v porovnaní s predchádzajúcim obdobím v intervale od -1,2 % (M v 10-ks bal.) do +0,2 % (L v 10-ks bal.).

Priemerné odbytové ceny **balených vajec z chovu vo voľnom výbehu** klesli o 1,5 %.

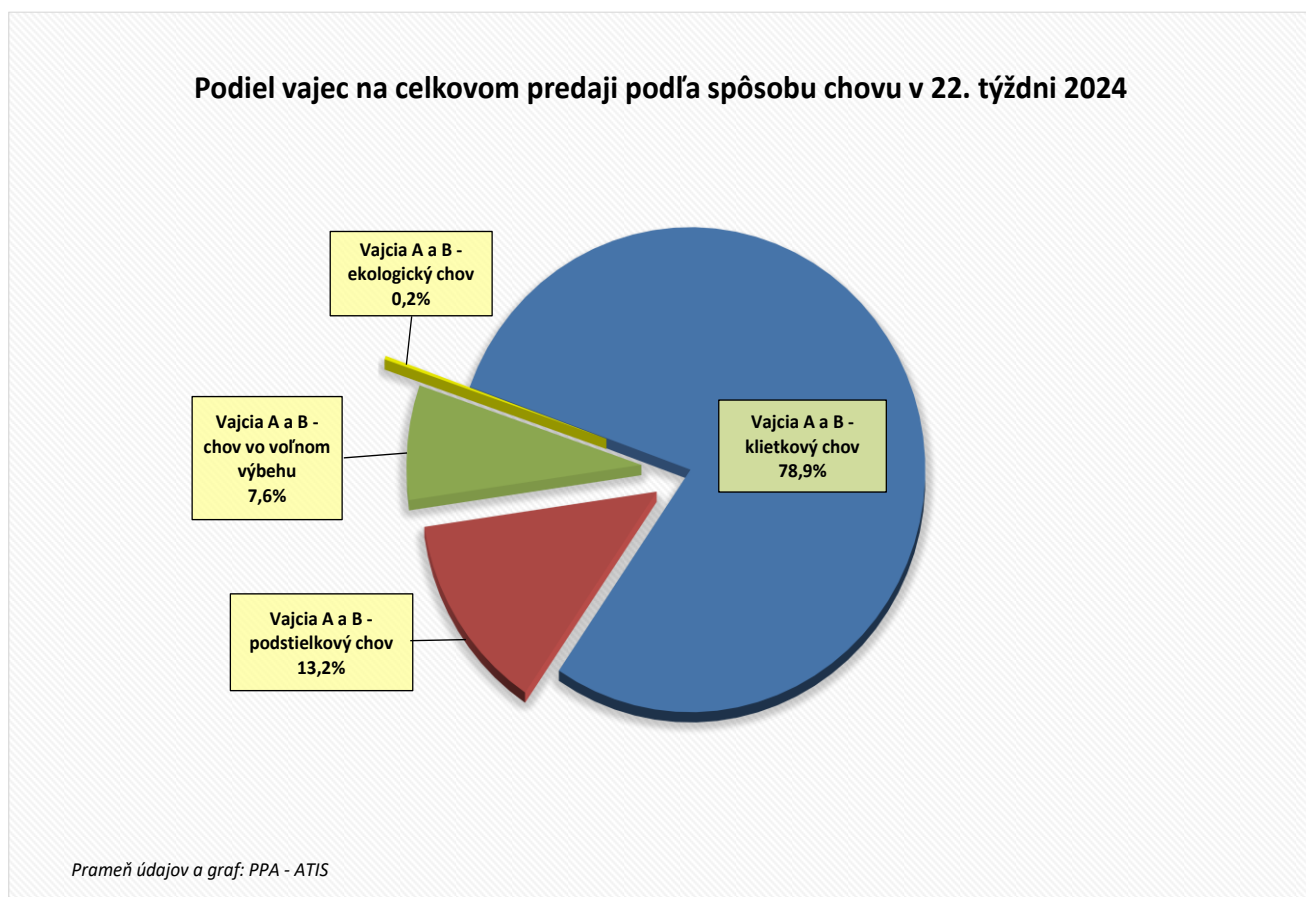
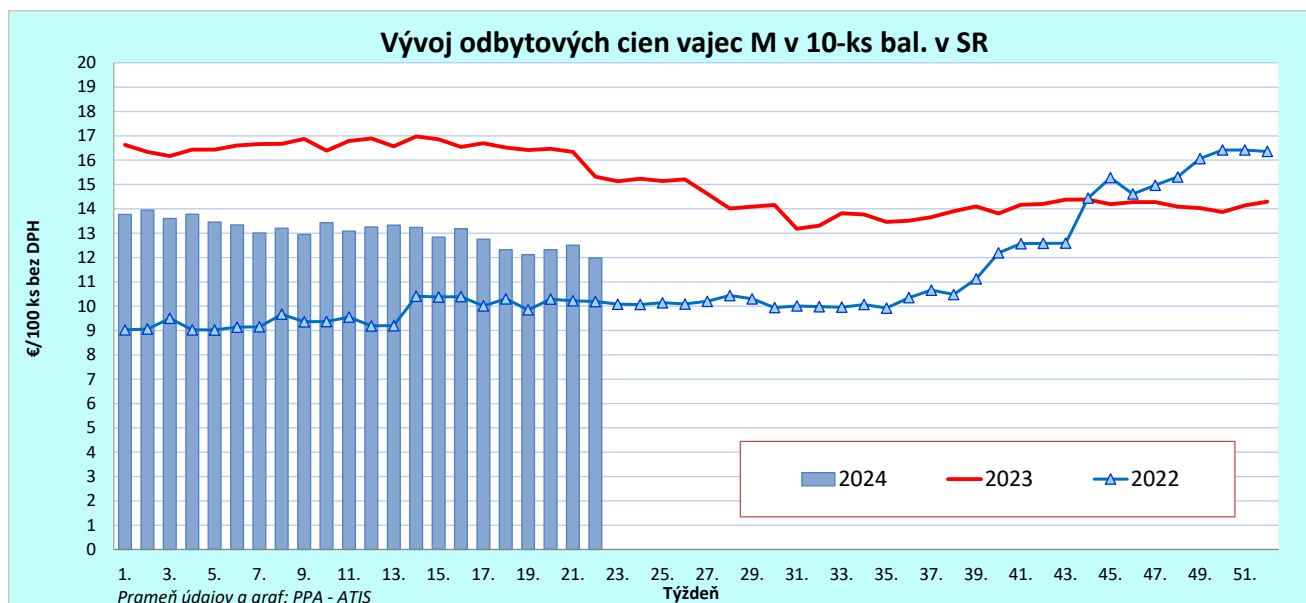
Medziročný vývoj cien balených vajec tried A a B

V porovnaní s minulým rokom sa vývoj priemerných odbytových cien balených vajec z klieťkového chovu pohyboval v rozmedzí od -27,9 % (L v 10-ks bal.) až do -17,3 % (M v 6-ks bal.).

Vývoj priemerných odbytových cien vajec z podstielkového chovu sa nachádzal v intervale od -16,7 % (M v 6-ks bal.) až do -11,5 % (L v 10-ks bal.).

Najväčší **podiel na celkovom predaji** v 22. týždni 2024 mali vajcia triedy A a B z klieťkového chovu (78,9 %). Vajcia A a B z podstielkového chovu sa podieľali na predaji 13,2 %. Vajcia A a B z chovu vo voľnom výbehu a vajcia z ekologického chovu sa podieľali na predaji 7,6 %, resp. 0,2 %.

© PPA – ATIS



Nákupné ceny jatočnej hydiny

Ceny za 22. týždeň 2024 zisťované v dňoch 03. 06. 2024 – 05. 06. 2024

Ceny sa uvádzajú v €/kg živej hmotnosti bez DPH

Názov produktu	Cena		Priemerná cena SR		Vývoj v %		Očakávaná cena.
	Min.	Max.	22. týždeň 2024	20. týždeň 2024	Týždenný	Medziročný	€/kg
Jatočné kurčatá	1,05	1,22	1,10	1,10	0,6	-6,7	1,10

Prameň: PPA – ATIS

Odbytové ceny voľne ložených konzumných vajec – klieťkový chov

Ceny za 22. týždeň 2024 zisťované v dňoch 03. 06. 2024 – 05. 06. 2024

Ceny sa uvádzajú v €/100 ks bez DPH

Názov produktu	Cena	Zso	Sso	Vso	Priemerná cena SR		Vývoj cien v %	
					22. týždeň 2024	20. týždeň 2024	Týždenný	Medziročný
Vajcia XL (73 g a viac)	Min.	11,00	13,00	17,00	11,00	11,00	-	-32,3
	Max.	14,00	16,95	18,00	18,00	18,29	-1,6	-28,0
	Priem.	13,04	15,50	17,51	13,87	14,44	-4,0	-25,3
	Očakáv.	13,04	15,50	17,68	13,88	14,44	0,0	x
Vajcia L (od 63 g do 72 g)	Min.	10,17	11,63	12,65	10,17	10,34	-1,6	-18,2
	Max.	11,79	14,80	13,00	14,80	16,19	-8,6	-29,5
	Priem.	11,04	13,74	12,85	12,28	12,16	1,0	-16,2
	Očakáv.	11,00	13,77	14,25	12,39	12,56	0,9	x
Vajcia M (od 53 g do 62 g)	Min.	9,00	9,18	10,95	9,00	9,00	-	-19,1
	Max.	11,08	14,00	11,00	14,00	14,26	-1,8	-22,7
	Priem.	9,27	11,50	10,98	9,90	10,50	-5,7	-31,7
	Očakáv.	9,24	11,42	11,06	9,89	10,55	-0,2	x
Vajcia S (pod 53 g)	Min.	*1	5,92	7,90	5,92	6,00	-1,3	-24,4
	Max.		10,33	9,00	10,33	12,50	-17,4	-23,3
	Priem.		6,16	8,73	6,25	8,30	-24,7	-42,2
	Očakáv.		6,15	9,08	6,26	8,31	0,0	x
Vajcia netriedené	Min.	6,00	*1	-	6,00	6,00	-	-14,3
	Max.	12,50			12,50	12,50	-	-3,8
	Priem.	6,81			6,83	6,79	0,6	-30,4
	Očakáv.	6,77			6,77	6,70	-0,9	x
Vajcia na spracovanie (€/kg)	Min.	*1	-	*1	*1	0,49	-	*1
	Max.					1,60	-46,9	
	Priem.					0,80	-17,0	
	Očakáv.					0,80		x

Prameň: PPA – ATIS; Oblasť trhu: Zso - západoslovenská oblasť (Bratislavský, Trnavský, Trenčiansky, Nitriansky kraj), Sso - stredoslovenská oblasť (Žilinský, Banskobystrický kraj), Vso - východoslovenská oblasť (Prešovský, Košický kraj), *1 údaj nezverejňujeme (menej ako traja respondenti).

Vývoj priemernej očakávanej ceny je rozdiel priemernej očakávanej ceny a ceny zistennej v aktuálnom týždni. Vývoj ostatných cien je rozdiel medzi hodnotou v aktuálnom týždni a hodnotou zistenou pred týždňom, resp. rokom.

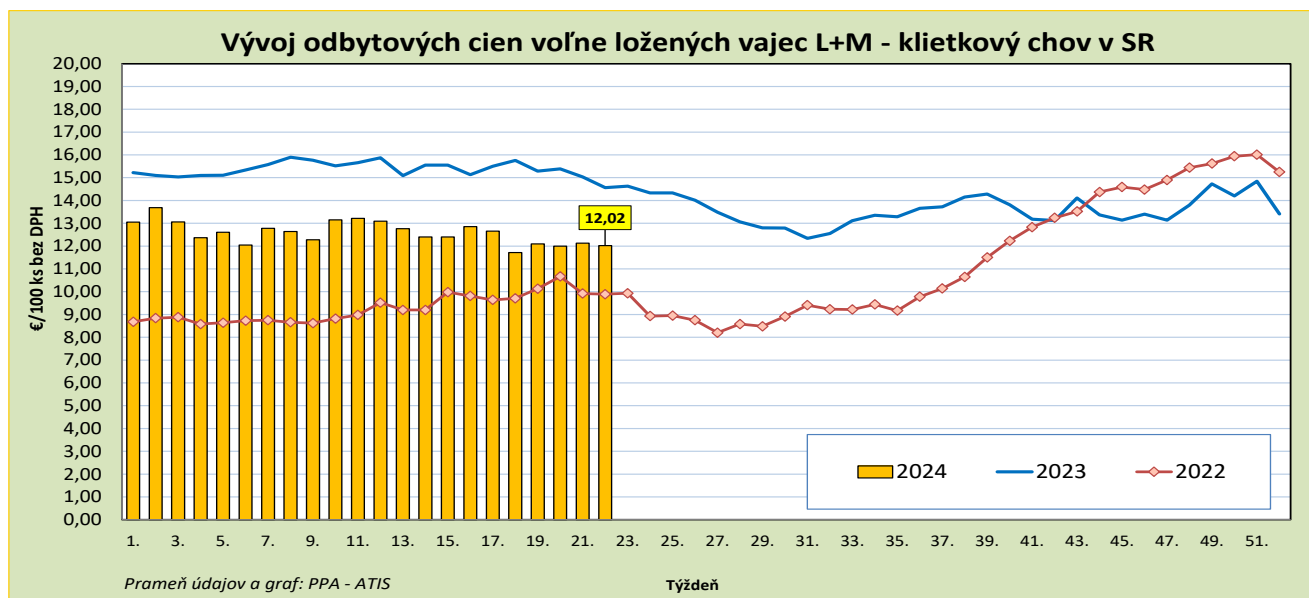
Odbytové ceny balených konzumných vajec – klieťkový chov

Ceny za 22. týždeň 2024 zisťované v dňoch 03. 06. 2024 – 05. 06. 2024

Ceny sa uvádzajú v €/100 ks bez DPH

Názov produktu	Cena	Zso	Sso	Vso	Priemerná cena SR		Vývoj cien v %	
					22. týždeň 2024	20. týždeň 2024	Týždenný	Medziročný
Vajcia L (od 63 g do 72 g) Balené po 6 ks	Min.	*1	16,00	-	12,80	12,90	-0,8	-25,1
	Max.		18,00		18,00	18,00	-	-10,0
	Priem.		17,75		14,75	15,65	-5,7	-21,2
	Očakáv.		17,75		14,69	15,65	-0,4	x
Vajcia M (od 53 g do 62 g) Balené po 6 ks	Min.	*1	13,90	*1	11,50	11,70	-1,7	-22,8
	Max.		15,00		15,00	16,00	-6,3	-21,1
	Priem.		14,74		13,39	13,73	-2,5	-17,3
	Očakáv.		14,76		13,48	13,88	0,7	x
Vajcia L (od 63 g do 72 g) Balené po 10 ks	Min.	*1	10,63	*1	10,63	11,83	-10,1	-32,0
	Max.		17,00		17,00	16,20	4,9	-11,0
	Priem.		12,09		12,53	13,61	-7,9	-27,9
	Očakáv.		12,09		12,56	13,65	0,2	x
Vajcia M (od 53 g do 62 g) Balené po 10 ks	Min.	11,50	10,83	*1	10,83	10,83	-	-21,7
	Max.	12,63	13,90		13,90	14,00	-0,7	-23,6
	Priem.	11,58	12,97		11,98	12,32	-2,8	-21,8
	Očakáv.	11,52	13,01		11,97	12,32	0,0	x
Vajcia L (od 63 g do 72 g) Balené po 30 ks	Min.	*1	11,32	*1	11,32	11,59	-2,3	-27,9
	Max.		16,00		16,00	16,00	-	-15,8
	Priem.		12,95		12,88	13,03	-1,1	-25,9
	Očakáv.		12,85		13,07	13,28	1,5	x
Vajcia M (od 53 g do 62 g) Balené po 30 ks	Min.	9,90	11,03	*1	9,90	10,00	*1	-13,8
	Max.	14,50	14,00		14,50	14,50	-	-14,7
	Priem.	10,62	13,07		11,85	12,25	-3,3	-11,0
	Očakáv.	10,59	12,86		12,17	12,32	2,6	x

Prameň: PPA – ATIS; oblasti trhu: Zso - západoslovenská oblasť (Bratislavský, Trnavský, Trenčiansky, Nitriansky kraj), Sso - stredoslovenská oblasť (Žilinský, Banskobystrický kraj), Vso - východoslovenská oblasť (Prešovský, Košický kraj), *1 údaj nezverejňujeme (menej ako traja respondenti). Vývoj priemernej očakávanej ceny je rozdiel priemernej očakávanej ceny a ceny zistenej v aktuálnom týždni. Vývoj ostatných cien je rozdiel medzi hodnotou v aktuálnom týždni a hodnotou zistenou pred týždňom, resp. rokom.



Odbytové ceny voľne ložených konzumných vajec – podstielkový chov

Ceny za 22. týždeň 2024 zisťované v dňoch 03. 06. 2024 – 05. 06. 2024

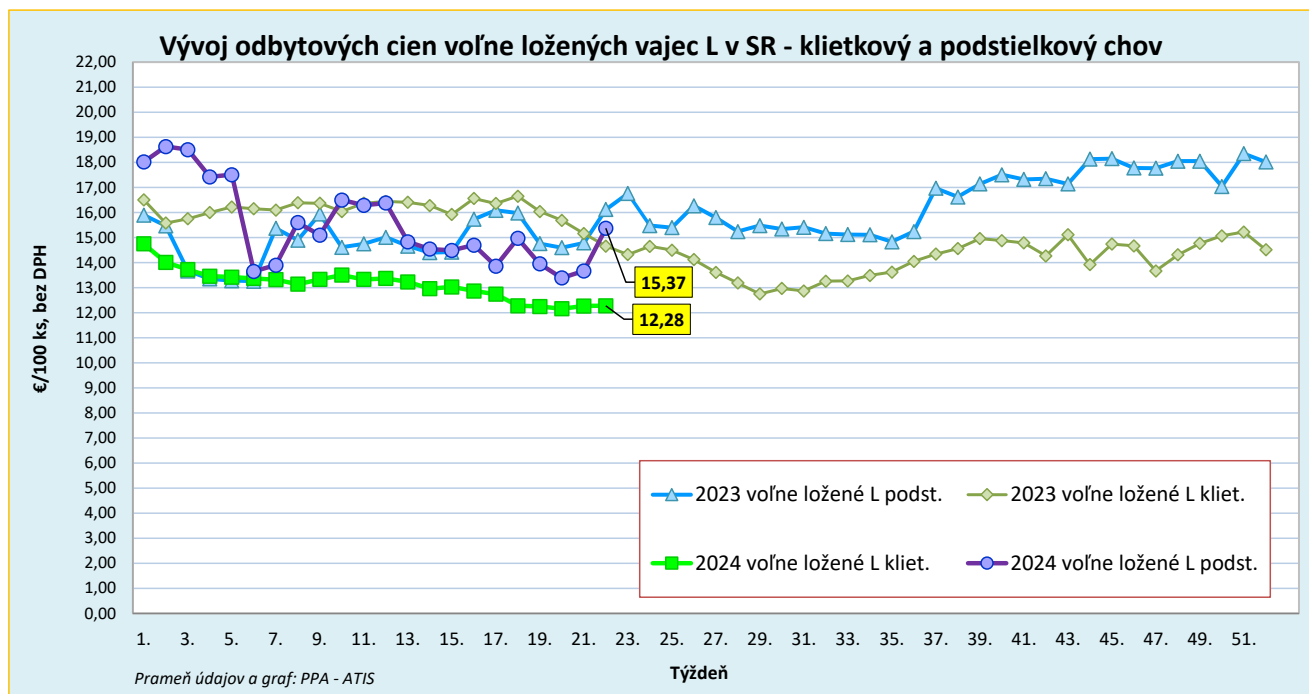
Ceny sa uvádzajú v €/100 ks bez DPH

Názov produktu	Cena	Zso	Sso	Vso	Priemerná cena SR		Vývoj cien v %	
					22. týždeň 2024	20. týždeň 2024	Týždenný	Medziročný
Vajcia XL (73 g a viac) podstielkový chov	Min.	-	*1	-	*1	*1	*1	-
	Max.							
	Priem.							
	Očakáv.							x
Vajcia L (od 63 g do 72 g) podstielkový chov	Min.	*1	14,95	*1	11,30	12,00	-5,8	-21,1
	Max.		18,00		18,00	18,00	-	-14,3
	Priem.		17,28		15,37	13,39	14,8	-4,7
	Očakáv.		17,28		15,37	13,39	0,0	x
Vajcia M (od 53 g do 62 g) podstielkový chov	Min.	*1	9,00	*1	9,00	9,00	-	-18,2
	Max.		18,00		18,00	18,00	-	-18,2
	Priem.		10,46		11,50	12,23	-6,0	-11,5
	Očakáv.		10,46		11,50	12,23	-	x
Vajcia S (pod 53 g) podstielkový chov	Min.	*1	-	-	*1	*1	*1	*1
	Max.							
	Priem.							
	Očakáv.							x

Prameň: PPA – ATIS; Oblasti trhu: Zso - západoslovenská oblasť (Bratislavský, Trnavský, Trenčiansky, Nitriansky kraj), Sso - stredoslovenská oblasť (Žilinský, Banskobystrický kraj), Vso - východoslovenská oblasť (Prešovský, Košický kraj), *1 údaj nezverejňujeme (menej ako traja respondenti).

Vývoj priemernej očakávanej ceny je rozdiel priemernej očakávanej ceny a ceny zistenej v aktuálnom týždni. Vývoj ostatných cien je rozdiel medzi hodnotou v aktuálnom týždni a hodnotou zistenou pred týždňom, resp. rokom..

Medziročný vývoj sa neuvádza z dôvodu nahlasovania údajov za podstielkový chov od 1. 1. 2021



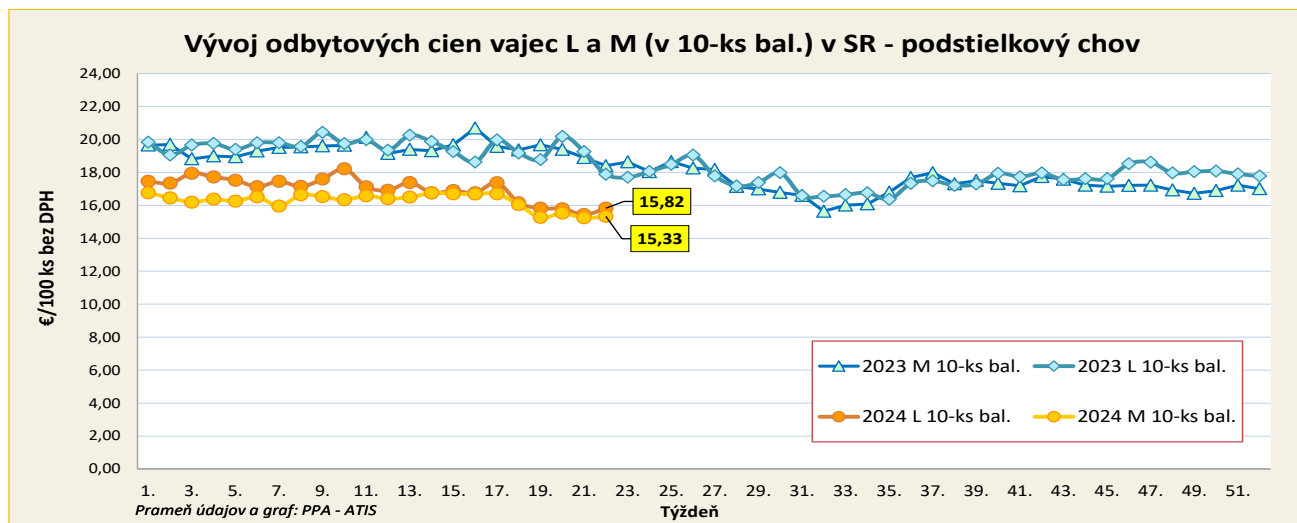
Odbytové ceny balených konzumných vajec – podstielkový chov

Ceny za 22. týždeň 2024 zisťované v dňoch 03. 06. 2024 – 05. 06. 2024

Ceny sa uvádzajú v €/100 ks bez DPH

Názov produktu	Cena	Zso	Sso	Vso	Priemerná cena SR		Vývoj cien v %	
					22. týždeň 2024	20. týždeň 2024	Týždenný	Medziročný
Vajcia L (od 63 g do 72 g) Balené po 6 ks podstielkový chov	Min.	-	-	*1	*1	*1	*1	*1
	Max.							
	Priem.							
	Očakáv.							x
Vajcia M (od 53 g do 62 g) Balené po 6 ks podstielkový chov	Min.	-	*1	*1	*1	*1	*1	-9,4
	Max.							-18,3
	Priem.							-17,1
	Očakáv.							x
Vajcia XL (73 g a viac) Balené po 10 ks podstielkový chov	Min.	-	*1	-	*1	*1	*1	*1
	Max.							
	Priem.							
	Očakáv.							x
Vajcia L (od 63 g do 72 g) Balené po 10 ks podstielkový chov	Min.	*1	16,46	*1	15,00	15,30	-2,0	-13,3
	Max.		16,79		16,79	16,61	1,1	-20,8
	Priem.		16,70		15,82	15,79	0,2	-11,5
	Očakáv.		16,49		15,72	16,17	-0,6	x
Vajcia M (od 53 g do 62 g) Balené po 10 ks podstielkový chov	Min.	*1	14,95	*1	14,00	14,00	-	-9,7
	Max.		17,50		17,50	17,50	-	-12,5
	Priem.		15,35		15,33	15,52	-1,2	-16,7
	Očakáv.		15,15		15,18	15,62	-1,0	x
Vajcia M (od 53 g do 62 g) Balené po 30 ks podstielkový chov	Min.	-	*1	-	*1	*1	*1	*1
	Max.							
	Priem.							
	Očakáv.							x

Prameň: PPA – ATIS; oblasti trhu: Zso - západoslovenská oblasť (Bratislavský, Trnavský, Trenčiansky, Nitriansky kraj), Sso - stredoslovenská oblasť (Žilinský, Banskobystrický kraj), Vso - východoslovenská oblasť (Prešovský, Košický kraj), *1 údaj nezverejňujeme (menej ako traja respondenti). Vývoj priemernej očakávanej ceny je rozdiel priemernej očakávanej ceny a ceny zistenej v aktuálnom týždni. Vývoj ostatných cien je rozdiel medzi hodnotou v aktuálnom týždni a hodnotou zistenou pred týždňom, resp. rokom. Medziročný vývoj sa neuvádza z dôvodu nahlasovania údajov za podstielkový chov od 1. 1. 2021.



Odbytové ceny voľne ložených konzumných vajec – chov vo voľnom výbehu

Ceny za 22. týždeň 2024 zisťované v dňoch 03. 06. 2024 – 05. 06. 2024

Ceny sa uvádzajú v €/100 ks bez DPH

Názov produktu	Cena	Zso	Sso	Vso	Priemerná cena SR		Vývoj cien v %	
					22. týždeň 2024	20. týždeň 2024	Týždenný	Medziročný
Vajcia L (od 63 g do 72 g) chov vo voľnom výbehu	Min.	*1	*1	-	*1	*1	*1	*1
	Max.							
	Priem.							
	Očakáv.							x
Vajcia M (od 53 g do 62 g) chov vo voľnom výbehu	Min.	*1	*1	-	15,00	15,00	-	*1
	Max.				22,17	22,07	0,5	
	Priem.				16,47	16,67	-1,2	
	Očakáv.				16,46	16,66	0,0	x

*Prameň: PPA – ATIS

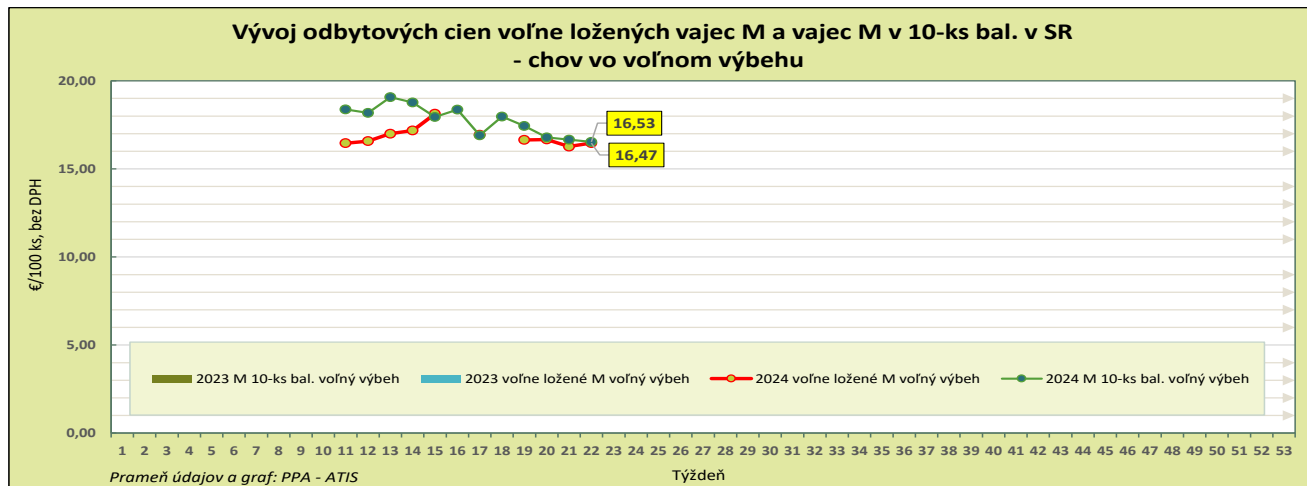
Odbytové ceny balených konzumných vajec – chov vo voľnom výbehu

Ceny za 22. týždeň 2024 zisťované v dňoch 03. 06. 2024 – 05. 06. 2024

Ceny sa uvádzajú v €/100 ks bez DPH

Názov produktu	Cena	Zso	Sso	Vso	Priemerná cena SR		Vývoj cien v %	
					22. týždeň 2024	20. týždeň 2024	Týždenný	Medziročný
Vajcia M (od 53 g do 62 g) Balené po 6 ks chov vo voľnom výbehu	Min.	-	*1	*1	*1	*1	*1	*1
	Max.							
	Priem.							
	Očakáv.							x
Vajcia L (od 63 g do 72 g) Balené po 10 ks chov vo voľnom výbehu	Min.	-	*1	-	*1	*1	*1	*1
	Max.							
	Priem.							
	Očakáv.							x
Vajcia M (od 53 g do 62 g) Balené po 10 ks chov vo voľnom výbehu	Min.	*1	*1	*1	15,84	16,77	-5,5	*1
	Max.				18,50	18,50	-	
	Priem.				16,53	16,79	-1,5	
	Očakáv.				16,81	17,26	1,7	x

*Prameň: PPA – ATIS; Oblasti trhu: Zso - západoslovenská oblasť (Bratislavský, Trnavský, Trenčiansky, Nitriansky kraj), Sso - stredoslovenská oblasť (Žilinský, Banskobystrický kraj), Vso - východoslovenská oblasť (Prešovský, Košický kraj), *1 údaj nezverejňujeme (menej ako trija respondenti). Vývoj priemernej očakávanej ceny je rozdiel priemernej očakávanej ceny a ceny zistených v aktuálnom týždni. Vývoj ostatných cien je rozdiel medzi hodnotou v aktuálnom týždni a hodnotou zistenou pred týždňom, resp. rokom.



Odbytové ceny hydinového mäsa a výrobkov od spracovateľov

Ceny za 22. týždeň 2024 zisťované v dňoch 03. 06. 2024 – 05. 06. 2024

Ceny sa uvádzajú v €/kg bez DPH

Názov produktu	Priemerná cena SR		Vývoj cien v %		Očakáv.
	22. týždeň 2024	20. týždeň 2024	Týždenný	Medziročný	€/kg
Kurča pitvané bez drobov chladené tr. A	2,31	2,22	3,9	-13,8	2,31
Kurča pitvané bez drobov mrazené tr. A.	2,16	2,28	-5,2	-18,1	2,16
Sliepka pitvaná bez drobov mrazená tr. A.	*1	*1			*1
Kuracie prsia s kosťou chladené	*1	*1			*1
Kuracie stehná chladené	2,36	2,44	-3,3	-6,2	2,36
Kuracie stehná horné s kosťou a kožou chladené	2,50	2,50	0,0	-7,1	2,50
Kuracie stehná spodné s kosťou chladené	2,59	2,58	0,1	-5,3	2,59
Kuracie krídla chladené	2,10	2,12	-0,7	0,0	2,10
Kuracie rezne chladené	4,53	4,58	-1,1	-15,6	4,53
Kuracia drobková zmes chlad.	*1	*1			*1
Kuracie pečienky chladené	1,95	1,92	1,4	-8,5	1,95
Kuracie žalúdky chladené	1,98	2,01	-1,4	*1	1,98
Kuracie srdcia chladené	2,16	2,21	-2,0	*1	2,16
Kuracie prsia s kosťou mrazené	-	-			*1
Kuracie stehná mrazené	2,44	2,43	0,4	-9,1	2,47
Kuracie stehná horné s kosťou a kožou mrazené	2,54	2,55	-0,3	-6,8	2,55
Kuracie stehná spodné s kožou mrazené	2,57	2,58	-0,2	-6,8	2,59
Kuracie krídla mrazené	1,97	1,99	-1,0	-4,0	2,02
Kuracie rezne mrazené	4,82	4,74	1,6	2,8	4,85

Prameň: PPA – ATIS; *1 údaj nezverejňujeme (menej ako traja respondenti). Vývoj cien je rozdiel medzi hodnotou v aktuálnom týždni a hodnotou zistenou pred týždňom, resp. rokom. * - cenu neuvádzame.

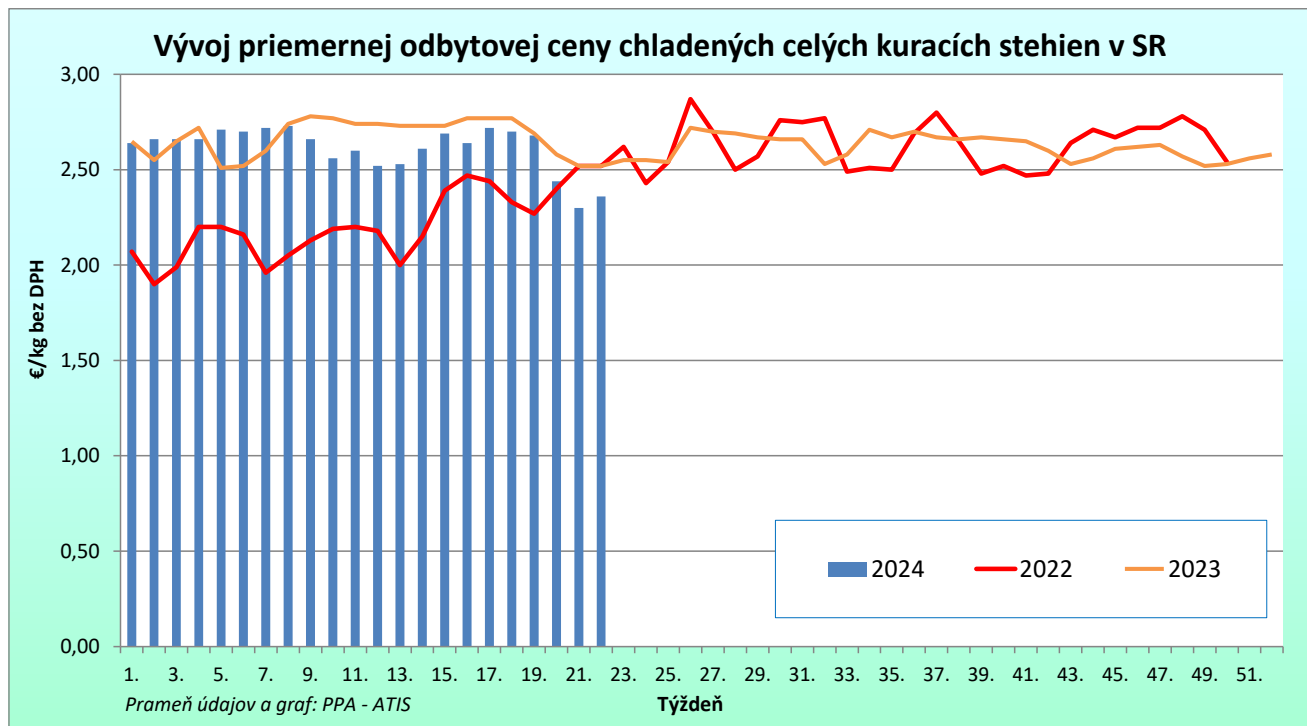
Odbytové ceny hydinového mäsa a výrobkov od spracovateľov

Ceny za 22. týždeň 2024 zisťované v dňoch 03. 06. 2024 – 05. 06. 2024

Ceny sa uvádzajú v €/kg bez DPH

Názov produktu	Priemerná cena SR		Vývoj cien v %		Očakáv. €/kg
	22. týždeň 2024	20. týždeň 2024	Týždenný	Medziročný	
Kuracia drobková zmes mrazená	*1	*1			*1
Kuracie pečienky mrazené	1,52	1,69	-10,0	-31,6	1,52
Kuracie žalúdky mrazené	*1	*1		0,7	*1
Kuracie srdcia mrazené	*1	*1			*1
Morčacie prsia bez kosti a kože mraz.	-	*1			*1
Hydinová tlačienka	*1	*1		12,3	*1
Kuracia šunka	4,32	*1		1,6	4,48
Morčacia šunka	*1	*1			*1
Hydinové párky	2,32	2,30	0,8	5,3	2,32
Bratislavská hydinová saláma	*1	*1			*1

Prameň: PPA – ATIS; *1 údaj nezverejňujeme (menej ako traja respondenti). Vývoj cien je rozdiel medzi hodnotou v aktuálnom týždni a hodnotou zistenou pred týždňom, resp. rokom. * - cenu neuvádzame.



Aktuálny vývoj odbytových cien celej, delenej hydiny a hydinových výrobkov

Odbytové ceny chladených a mrazených kurčiat bez drobov

V priebehu mája tohto roka (od 18. do 22. týždňa 2024) v porovnaní s aprílom priemerná odbytová cena chladených kurčiat vzrástla o 0,1 %. Pohyb ceny chladených kurčiat sa v máji 2024 pohyboval v intervale od -4,5 % do 4,1 %.

Dvojtyždenný vývoj cien v 22. týždni 2024

Priemerná odbytová cena chladených kurčiat na konci mesiaca posilnila na 2,31 €/kg (+3,9 %). Naopak, priemerná cena mrazených kurčiat klesla oproti 20. týždňu 2024 o 5,2% (2,16 €/kg).

Medziročný vývoj cien v 22. týždni 2024

Odbytové ceny chladených a mrazených kurčiat bez drobov sa medziročne znížili o 13,8 %, resp. o 18,1 %.

Odbytové ceny chladených hydinových kusov a drobov

Vývoj odbytových cien chladených hydinových kusov a drobov v období od 18. do 22. týždňa 2024

Priemerná odbytová cena celých kuracích stehien sa v máji nachádzala v rozpätí od 2,30 €/kg do 2,70 €/kg a v porovnaní s predchádzajúcim mesiacom oslabila o 10,1 %.

Odbytová cena kuracích rezňov od 18. do 22. týždňa tohto roka v porovnaní s aprílom 2024 klesla o 8,2 %. Vývoj priemernej odbytovej ceny kuracích rezňov kolísal v priebehu mája 2024 v rozhraní od 4,53 €/kg do 4,98 €/kg.

Dvojtyždenný vývoj cien v 22. týždni 2024

Vývoj cien chladených hydinových kusov a drobov sa nachádzal v intervale od -3,3 % (celé kuracie stehná) do 1,4 % (kuracie pečienky).

Medziročný vývoj cien v 22. týždni 2024

Medziročný vývoj cien chladených kusov a drobov sa pohyboval v rozpätí od -15,6 % (kuracie rezne) do 0,0 % (kuracie krídla).

Odbytové ceny mrazených hydinových kusov a drobov

Dvojtyždenný vývoj cien v 22. týždni 2024

Vývoj cien mrazených hydinových kusov a drobov kolísal v rozpätí od -10,0 % (kuracie pečienky) do +1,6 % (kuracie rezne).

Medziročný vývoj cien v 22. týždni 2024

V porovnaní s minulým rokom sa vývoj cien mrazených hydinových kusov a drobov nachádzal v intervale od -31,6 % (kuracie pečienky) do +2,8% (kuracie rezne).

Odbytové ceny hydinových výrobkov

Dvojtyždenný vývoj cien v 22. týždni 2024

Odbytové ceny stúpili pri hydinových párkoch o 0,8 %.

Medziročný vývoj cien v 22. týždni 2024

Medziročne sa zvýšila priemerná odbytová cena pri hydinovej tlačienke (12,3 %), pri kuracej šunke (1,6 %) a pri hydinových párkoch o 5,3 %.

© PPA – ATIS

Prehľad mesačných nákupných cien jatočnej hydiny a odbytových cien vajec

Ceny za máj sú vypočítané z údajov za 18. – 22. týždeň 2024

Ceny sa uvádzajú v €/kg a v €/100 ks bez DPH

Názov produktu	SR máj 2024	SR apríl 2024	Vývoj v %	
	€/100 ks, kg	€/100 ks, kg	Mesačný	Medziročný
Jatočné kurčatá (€/kg živ. hm.)	1,10	1,11	-0,3	-3,3
Voľne ložené vajcia – klietkový chov				
Vajcia XL (73 g a viac)	14,38	16,57	-13,2	-24,4
Vajcia L (od 63 g do 72 g)	12,25	12,88	-4,9	-22,8
Vajcia M (od 53 g do 62 g)	10,38	11,02	-5,8	-28,7
Vajcia S (pod 53 g)	6,83	7,39	-7,7	-30,2
Vajcia netriedené	6,91	6,77	2,0	-15,7
Vajcia na spracovanie (€/kg)	0,72	0,77	-6,1	-9,6
Balené vajcia – klietkový chov				
Vajcia L (od 63 g do 72 g) Balené po 6 ks	15,31	16,06	-4,7	-15,1
Vajcia M (od 53 g do 62 g) Balené po 6 ks	13,60	14,03	-3,1	-18,5
Vajcia L (od 63 g do 72 g) Balené po 10 ks	13,57	14,60	-7,0	-23,2
Vajcia M (od 53 g do 62 g) Balené po 10 ks	12,21	12,97	-5,8	-25,7
Vajcia L (od 63 g do 72 g) Balené po 30 ks	13,06	13,26	-1,5	-26,2
Vajcia M (od 53 g do 62 g) Balené po 30 ks	11,61	11,72	-0,9	-16,5
Voľne ložené vajcia – podstielkový chov				
Vajcia XL (73 g a viac)	-	-	-	-
Vajcia L (od 63 g do 72 g)	14,43	14,36	0,5	-2,4
Vajcia M (od 53 g do 62 g)	12,58	13,50	-6,8	-14,1
Vajcia S (pod 53 g)	-	-	-	-
Vajcia netriedené	-	-	-	-
Vajcia na spracovanie (€/kg)	*1	*1	-	-
Balené vajcia – podstielkový chov				
Vajcia L (od 63 g do 72 g) Balené po 6 ks	-	-	-	-
Vajcia M (od 53 g do 62 g) Balené po 6 ks	15,64	15,87	-1,4	-17,8
Vajcia L (od 63 g do 72 g) Balené po 10 ks	15,70	16,98	-7,6	-18,7
Vajcia M (od 53 g do 62 g) Balené po 10 ks	15,41	16,71	-7,7	-19,9
Vajcia M (od 53 g do 62 g) Balené po 30 ks	14,60	13,91	5,0	-22,9
Voľne ložené vajcia – chov vo voľnom výbehu				
Vajcia M (od 53 g do 62 g) Balené po 10 ks	17,03	18,02	-5,5	-16,4

Prameň: PPA – ATIS

Poznámka: Mesačné ceny sú počítané váženým priemerom z týždenných cien.

Prehľad mesačných cien celej, delenej hydiny, drobov a hydinových výrobkov od spracovateľov v SR

Ceny za máj sú vypočítané z údajov za 18. – 22. týždeň 2024

Ceny sa uvádzajú v €/kg bez DPH

Názov produktu	SR máj 2024	SR apríl 2024	Vývoj v %	
	€/kg	€/kg	Mesačný	Medziročný
Kurča pitvané bez drobov chladené tr. A	2,25	2,25	0,1	-7,5
Kurča pitvané bez drobov mrazené tr. A.	2,42	2,55	-5,3	-6,9
Sliepka pitvaná bez drob. mrazené 1. ak.	-	-	-	-
Kuracie prsia s kosťou chladené	4,00	4,01	-0,1	-0,2
Kuracie stehná chladené	2,39	2,66	-10,1	-6,3
Kuracie stehná hor. s k. a kožou chladené	2,51	2,68	-6,3	-7,0
Kuracie stehná spod. s kožou chladené	2,58	2,72	-5,1	-7,6
Kuracie krídla chladené	2,06	2,09	-1,3	-2,7
Kuracie rezne chladené	4,60	5,01	-8,2	-11,3
Kuracia drob. zmes chladená	*1	*1	-	-
Kuracie pečienky chladené	*1	*1	-	-
Kuracie žalúdky chladené	*1	*1	-	-
Kuracie srdcia chladené	*1	*1	-	-
Kuracie prsia s kosťou mrazené	*1	*1	-	-
Kuracie stehná mrazené	2,43	2,41	0,8	-9,3
Kuracie stehná hor. s k. a k. mrazené	2,52	2,48	1,6	-2,5
Kuracie stehná spod. s kožou mrazené	2,57	2,58	-0,4	-4,1
Kuracie krídla mrazené	1,96	1,95	0,7	-6,2
Kuracie rezne mrazené	4,74	4,78	-0,8	-8,2
Kuracia drobková zmes mrazená	*1	*1	-	-
Kuracie pečienky mrazené	1,67	2,12	-21,3	-23,5
Kuracie žalúdky mrazené	1,83	2,03	-10,0	-9,3
Kuracie srdcia mrazené	2,05	2,16	-4,9	-9,9
Morčacie prsia bez kosti a kože mrazené	*1	*1	-	-
Hydinová tlačienka	3,83	3,82	0,2	11,8
Kuracia šunka	4,29	4,48	-4,2	-3,0
Morčacia šunka	*1	*1	-	-
Hydinové párky	2,26	2,22	1,6	1,8
Bratislavská hydinová saláma	*1	*1	-	-

Prameň: PPA – ATIS

Poznámka: Mesačné ceny sú počítané váženým priemerom z týždenných cien; *1 údaj nezverejňujeme (menej ako traja respondenti).

Spotrebiteľské ceny hydiny a hydinových výrobkov

v EUR/kg, EUR/10 ks

Názov produktu	2023												Priemerný Vývoj v % 2023/22
	1.	2.	3.	4.	5.	6.	7.	8.	9.	10.	11.	12.	
Kurča pitvané (€/kg)	2,82	2,78	2,91	2,82	2,84	2,75	2,80	2,78	3,02	2,68	2,69	2,56	-29,0
Kuracia pečeň (€/kg)	4,32	4,36	4,28	4,21	4,64	4,61	4,58	4,41	4,62	4,55	4,47	4,53	-
Kuracie prsia (€/kg)	6,13	6,21	6,47	6,02	6,17	5,72	5,88	5,69	5,62	5,17	5,07	5,37	-22,3
Slepačie vajcia - M (€/10 ks)	2,74	2,79	2,84	2,81	2,61	2,43	2,36	2,31	2,32	2,30	2,34	2,27	-23,8
Názov produktu	2024												Vývoj v % za apríl 2024/23
	1.	2.	3.	4.	5.	6.	7.	8.	9.	10.	11.	12.	
Kurča pitvané (€/kg)	2,81	2,64	2,68	2,67	2,65								-6,7
Kuracia pečeň (€/kg)	4,60	4,63	4,56	4,17	4,37								-5,7
Kuracie prsia (€/kg)	5,45	6,06	5,31	5,99	5,62								-8,9
Slepačie vajcia - M (€/10 ks)	2,25	2,18	2,22	2,08	2,14								-18,1

Prameň údajov: ŠÚ SR (údaje aktualizované novou metódikou ŠÚ SR v marci 2024)

Mesačné porovnanie odbytových cien kŕmnych zmesí pre hydinu

Ceny za apríl 2024 sa zisťovali od 1. 5. do 17. 5. 2024

Ceny sa uvádzajú bez DPH a bez dopravy

Názov produktu	Cena	SR spolu		Vývoj cien			
		Apríl 2024	Marec 2024	Apríl 2024/ Marec 2024		Apríl 2024/ Apríl 2023	
		€/t	€/t	€/t	%	€/t	€/t
HYD 01 Výkrm brojlerov, štartér	Min.	*1	*1				*1
	Max.						
	Priem.						
	Očakáv.					x	x
HYD 02 Výkrm brojlerov, rastová	Min.	361,00	*1			-95,00	-20,8
	Max.	470,00				-68,00	-12,6
	Priem.	387,61				-75,70	-16,3
	Očakáv.	386,36				x	x
HYD 03 Výkrm brojlerov, finálna	Min.	361,00	326,00	35,00	10,7	-57,00	-13,6
	Max.	451,00	449,00	2,00	0,5	-80,00	-15,1
	Priem.	421,50	330,44	91,06	27,6	-8,07	-1,9
	Očakáv.	421,00	333,86			x	x
HYD 10 nosnice	Min.	274,00	274,00			-85,00	-23,7
	Max.	455,00	450,00	5,00	1,1	-19,00	-4,0
	Priem.	293,13	292,93	0,20	0,1	-78,43	-21,1
	Očakáv.	293,13	280,51			x	x

Vysvetlivky: Vývoj cien je rozdiel cien pred mesiacom, resp. rokom a zistenou cenou v aktuálnom mesiaci.

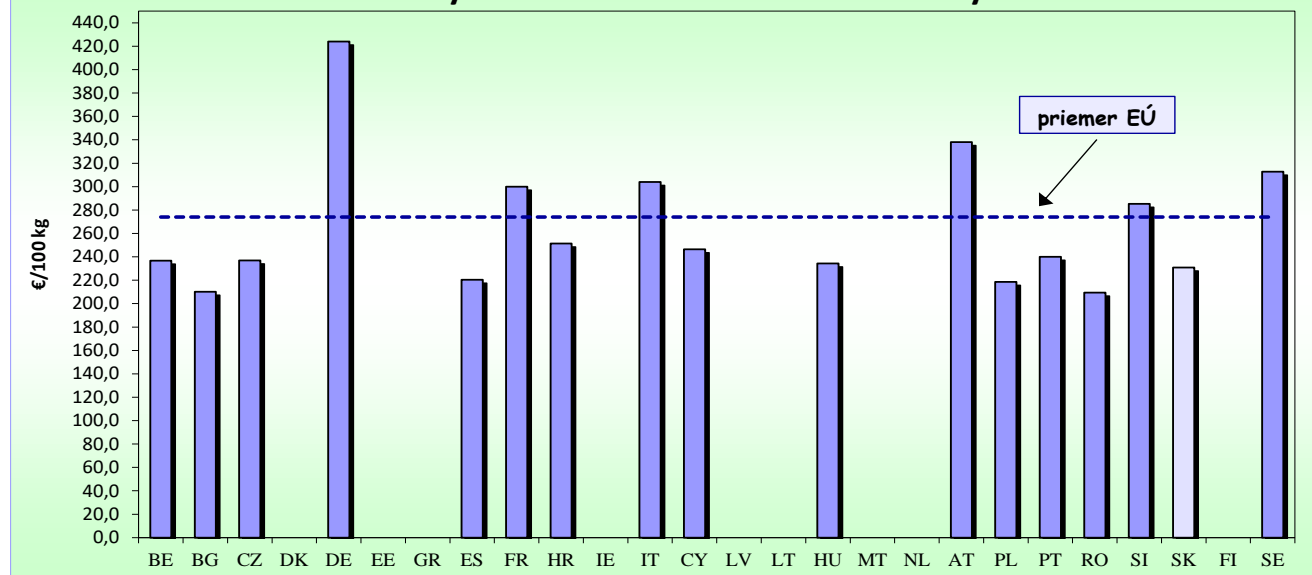
Min. = minimálna cena z nahlásených minimálnych cien v sledovanom období; Max. = maximálna cena z nahlásených maximálnych cien v sledovanom období; Priem. = priemerná cena vypočítaná ako vážený priemer. *1 údaj nezverejňujeme (menej ako traja respondenti).

Ceny kurčiat na trhoch EÚ

Týždeň	19. týždeň 2024	20. týždeň 2024	21. týždeň 2024	22. týždeň 2024	Vývoj 22. t./20. t. 2024	22. týždeň 2023	Vývoj 2024/2023	
Krajina	Kurčatá 65 % v EUR/100 kg				%		%	
BE	Belgicko	235,45	235,68	235,40	236,71	0,4	244,03	-3,0
BG	Bulharsko	210,07	205,95	214,67	210,21	2,1	216,00	-2,7
CZ	Česká republika	236,89	233,82	236,83	236,92	1,3	243,33	-2,6
DK	Dánsko	c	c	c	c	c	c	c
DE	Nemecko	424,00	424,00	424,00	424,00	0,0	411,00	3,2
EE	Estónsko	c	c	c	c	c	c	c
EL	Grécko	(*)	(*)	(*)	(*)	(*)	310,67	(*)
ES	Španielsko	219,51	219,09	221,00	220,46	0,6	253,37	-13,0
FR	Francúzsko	300,00	300,00	300,00	300,00	0,0	300,00	0,0
HR	Chorvátsko	257,39	249,98	253,65	251,44	0,6	251,00	0,2
IE	Írsko	c	c	c	c	c	250,43	c
IT	Taliansko	299,00	303,00	303,00	304,00	0,3	340,00	-10,6
CY	Cyprus	245,81	245,81	245,81	246,41	0,2	245,40	0,4
LV	Lotyšsko	c	c	c	c	c	c	c
LT	Litva	c	c	c	c	c	233,43	c
HU	Maďarsko	231,78	237,64	235,20	234,36	-1,4	264,40	-11,4
MT	Malta	(*)	(*)	(*)	(*)	(*)	283,33	(*)
NL	Holandsko	(*)	(*)	(*)	(*)	(*)	(*)	(*)
AT	Rakúsko	331,06	335,13	338,17	338,12	0,9	367,10	-7,9
PL	Poľsko	(*)	201,82	206,46	218,62	8,3	188,70	15,9
PT	Portugalsko	230,00	230,00	230,00	240,00	4,3	252,50	-5,0
RO	Rumunsko	210,22	212,17	213,26	209,48	-1,3	214,95	-2,5
SI	Slovinsko	295,12	294,86	291,76	285,37	-3,2	277,34	2,9
SK	Slovensko	221,20	222,33	221,89	230,95	3,9	267,80	-13,8
FI	Fínsko	c	c	c	c	c	337,05	c
SE	Švédsko	311,08	292,53	308,87	312,82	c	351,76	c
EU	Európska únia	267,55	269,30	271,71	274,03	1,8	280,20	-2,2

Poznámka: (*) – nedostupné ceny, c- dôverné ceny: Ceny EÚ sú priemerom národných cien oznámených členskými štátmi prepočítané váženými koeficientami. Koeficienty pripísané cenám členských štátov boli upravené 1. júla 2018; od tohto dátumu koeficient použitý pre každý členský štát zodpovedá podielu tohto členského štátu na celkovom objeme produkcie EÚ za posledné tri roky. Uvedené ovplyvňuje priemernú cenu hydinového mäsa EÚ.

Priemerné ceny kurčiat 65 % v štátoch EÚ v 22. týždni 2024

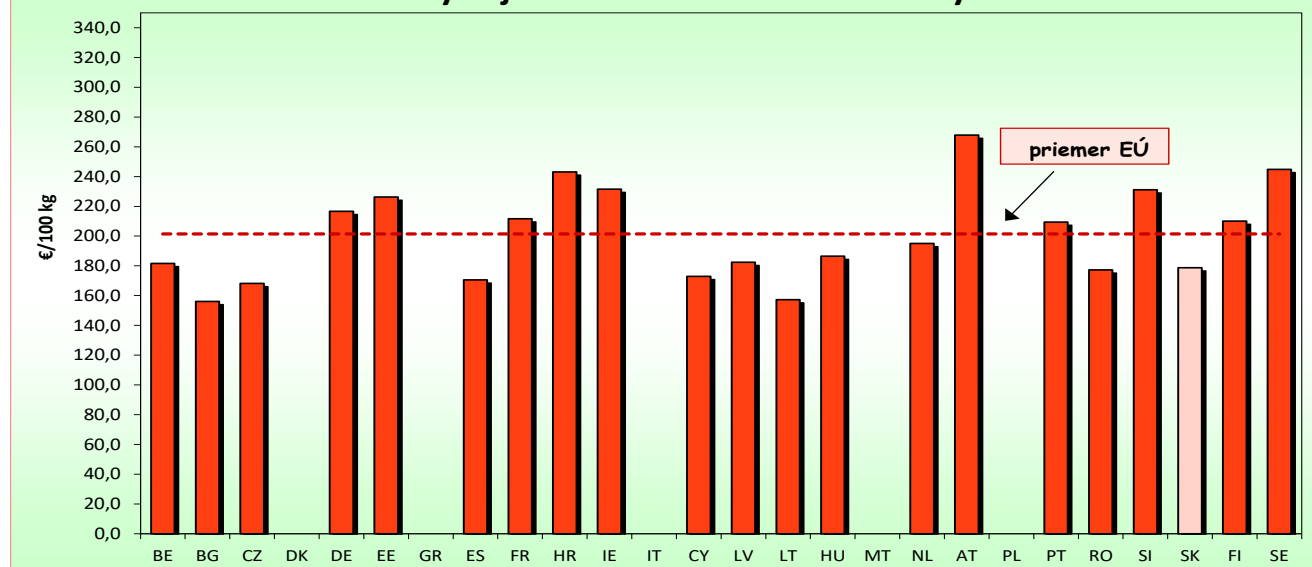


Ceny vajec na trhoch EÚ

Týždeň		19. týždeň 2024	20. týždeň 2024	21. týždeň 2024	22. týždeň 2024	Vývoj 22. t./20. t. 2024	22. týždeň 2023	Vývoj 2024/2023
Krajina		Vajcia priemer L a M v EUR/100 kg				%		%
BE	Belgicko	191,21	189,50	181,94	181,67	-4,1	233,81	-22,3
BG	Bulharsko	160,13	173,35	162,63	156,16	-9,9	199,17	-21,6
CZ	Česká republika	167,30	170,92	166,73	168,25	-1,6	200,80	-16,2
DK	Dánsko	c	c	c	c	c	c	c
DE	Nemecko	223,73	223,73	221,40	216,61	-3,2	246,10	-12,0
EE	Estónsko	238,56	237,64	226,32	226,32	-4,8	219,64	3,0
EL	Grécko	(*)	(*)	(*)	(*)	(*)	240,48	(*)
ES	Španielsko	176,22	173,41	172,46	170,54	-1,7	223,17	-23,6
FR	Francúzsko	224,66	220,62	218,54	211,67	-4,1	267,46	-20,9
HR	Chorvátsko	249,51	246,80	242,27	243,15	-1,5	287,77	-15,5
IE	Írsko	233,12	231,42	231,57	231,58	0,1	233,17	-0,7
IT	Taliansko	222,38	(*)	(*)	(*)	(*)	262,69	(*)
CY	Cyprus	172,91	172,91	172,91	172,91	0,0	172,91	0,0
LV	Lotyšsko	189,25	189,27	190,17	182,45	-3,6	213,78	-14,7
LT	Litva	162,40	163,91	157,32	157,30	-4,0	193,28	-18,6
HU	Maďarsko	186,74	186,39	188,32	186,53	0,1	249,64	-25,3
MT	Malta	(*)	(*)	(*)	(*)	(*)	257,40	(*)
NL	Holandsko	203,00	202,00	200,00	195,00	-3,5	251,00	-22,3
AT	Rakúsko	266,47	267,16	263,92	267,89	0,3	272,51	-1,7
PL	Poľsko	192,71	194,24	188,12	(*)	(*)	255,63	(*)
PT	Portugalsko	213,84	211,64	209,44	209,44	-1,0	240,30	-12,8
RO	Rumunsko	183,17	181,71	184,03	177,26	-2,4	204,98	-13,5
SI	Slovinsko	234,63	232,54	231,64	231,11	-0,6	236,67	-2,3
SK	Slovensko	186,96	180,85	181,72	178,68	-1,2	224,38	-20,4
FI	Fínsko	208,01	210,15	209,02	210,12	0,0	209,75	0,2
SE	Švédsko	242,69	239,85	245,82	244,88	2,1	240,03	2,0
EU	Európska únia	207,09	206,14	204,38	201,45	-2,3	244,10	-17,5

Poznámka: (*) – nedostupné ceny, c- dôverné ceny: Ceny EÚ sú priemerom národných cien oznámených členskými štátmi prepočítané váženými koeficientami. Koeficienty pripísané cenám členských štátov boli upravené 1. júla 2018; od tohto dátumu koeficient použitý pre každý členský štát zodpovedá podielu tohto členského štátu na celkovom objeme produkcie EÚ za posledné tri roky. Uvedené ovplyvňuje priemernú cenu hydínového mäsa EÚ.

Priemerné ceny vajec L a M v štátoch EÚ v 22. týždni 2024



Česká republika – trh hydiny

Ceny poľnohospodárskych výrobcov jatočnej hydiny - priemer za apríl 2024

Kč/kg ž. hm. bez DPH

	Kurčatá tr. A.	Sliepky tr. A.	Morky tr. A.	Kačice tr. A.	Husi tr. A.
Min. priem. cena	25,95	*	*	*	*
Max. priem. cena	-	*	*	*	*
Priemerná cena	26,52	*	*	*	*
Zmena k marcu v %	-0,2	-17,6	-12,4	-2,8	-

Prameň: TIS^{ČR} SZIF

Poznámka: * neuvedené (menej ako tri údaje)

Odbytové ceny spracovateľov celej pitvanej hydiny – priemer za apríl 2024

Kč/kg bez DPH

	Kurčatá tr. I. chladené	Kurčatá tr. I. mrazené	Sliepky tr. I. chladené	Sliepky tr. I. mrazené	Morky tr. I. chladené
Min. priem. cena	52,48	50,79	*	*	60,00
Max. priem. cena	-	78,11	*	*	118,75
Priemerná cena	57,99	60,24	*	*	83,44
Zmena k marcu v %	0,7	-2,6	3,7	28,3	-8,1

Prameň: TIS^{ČR} SZIF

Poznámka: * neuvedené (menej ako tri údaje)

Odbytové ceny spracovateľov hydínových dielov – priemer za apríl 2024

Kč/kg bez DPH

	Kuracie rezne chladené	Kuracie stehno bez kosti chladené	Kuracie polovice alebo štvrte	Morčacie prsia bez kosti chladené	Morčacie stehno s kosťou
Min. priem. cena	102,20	90,08	52,00	161,00	88,71
Max. priem. cena	-	-	-	181,64	148,00
Priemerná cena	115,38	100,96	57,01	173,79	128,42
Zmena k marcu v %	2,2	0,8	-0,6	0,2	1,9

Prameň: TIS^{ČR} SZIF

Ceny výrobcov jatočných kurčiat triedy A v rokoch 2022 - 2024 (bez DPH)

Kč/kg ž.hm.

Rok/mesiac	1.	2.	3.	4.	5.	6.	7.	8.	9.	10.	11.	12.
2022	22,96	23,10	23,31	24,85	26,70	27,99	28,95	29,23	29,29	29,32	29,40	29,41
2023	29,93	29,58	29,93	29,95	29,50	28,97	28,52	28,23	28,26	28,02	27,50	27,47
2024	26,74	26,52	26,57	26,52								
Index %	89,4	89,7	88,8	88,6								

Prameň: TIS^{ČR} SZIF

Priemerné ceny výrobcov kŕmnej zmesi pre brojlerov v období 2022 - 2024

Kč/t

Rok/mesiac	1.	2.	3.	4.	5.	6.	7.	8.	9.	10.	11.	12.
2022	9 622	9 829	10 009	10 936	11 428	11 707	12 220	12 309	12 369	12 426	12 415	12 394
2023	12 418	12 337	12 424	12 102	11 894	11 483	11 106	10 899	10 258	10 019	9 841	9 807
2024	9 413	9 408	9 442	9 408								

Prameň: TIS^{ČR} SZIF

Kurz ECB, priemer za apríl, 1 € = 25,278/ CZK

Pozn.: * - cena nebola v čase uzávierky k dispozícii

Maďarsko

Ceny hnedých vajec z baliarní (chov v klietkach)

Hmotnostná skupina	18. týž. 2024	19. týž. 2024	20. týž. 2024	21. týž. 2024	21. t. /20. t. 2024	21. týž. 2023
	HUF/ks				%	€/100 ks
10 ks balenie						
M (53 g - 62 g)	48,83	47,73	47,08	47,38	0,6	12,32
L (63 g - 72 g)	57,39	56,67	55,16	56,44	2,3	14,67
M+L	49,82	48,98	48,16	48,77	1,3	12,68
30 ks balenie						
M (53 g - 62 g)	40,40	36,85	37,27	39,02	4,7	10,14
L (63 g - 72 g)	43,54	42,84	43,34	41,83	-3,5	10,87
M+L	41,48	38,60	39,17	40,24	2,7	10,46

Prameň: AK

Kurz ECB zo dňa 27. 05. 2024, 1 € = 384,7 HUF

Ceny výrobcov hydiny

Položka	18. týž. 2024	19. týž. 2024	20. týž. 2024	21. týž. 2024	21. t. /20. t. 2024	21. týž. 2023
	HUF/ks				%	€/100 ks
Kurča	417,00	412,97	410,41	411,58	0,3	1,07
Morka	598,80	596,63	591,20	586,99	-0,7	1,53

Prameň: AKI

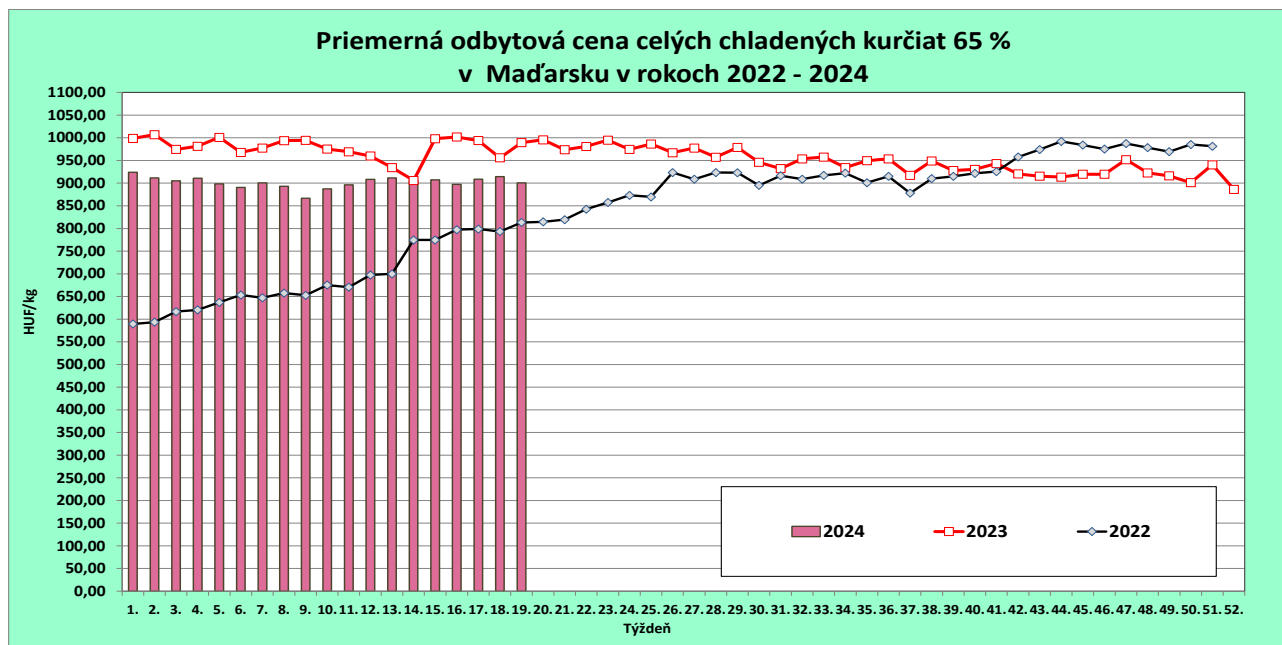
Kurz ECB zo dňa 27. 05. 2024, 1 € = 384,7 HUF

Odbytové ceny hydiny

Položka	19. týž. 2024	20. týž. 2024	21. týž. 2024	21. t. /20. t. 2024	21. týž. 2023
	HUF/kg			%	€/kg
Kurča chladené 70 %	907,43	898,37	900,15	0,2	2,34
Kurča čerstvé 65 %	900,52	919,41	908,59	-1,2	2,36
Kuracie stehná s k. čerstvé	913,77	908,15	852,22	-6,2	2,22
Kuracie pečienky a srdcia	856,29	861,29	854,56	-0,8	2,22
Kuracie prsia čerstvé	1 694,91	1 723,99	1 698,90	-1,5	4,42

Prameň: AKI

Kurz ECB zo dňa 27. 05. 2024, 1 € = 384,7 HUF



Graf: © PPA - ATIS

Polsko

Nákupné ceny vajec: 21. týždeň 2024

Položka	XL	L	M	S
Cena v PLN/100 ks	67,32	52,76	42,29	30,28
Cena v €/100 ks	15,82	12,40	9,94	7,12
Zmena ceny v % k 12. t.	1,3	3,4	-4,7	-1,4

Prameň: Ministerstwo Rolnictwa i Rozwoju Wsi

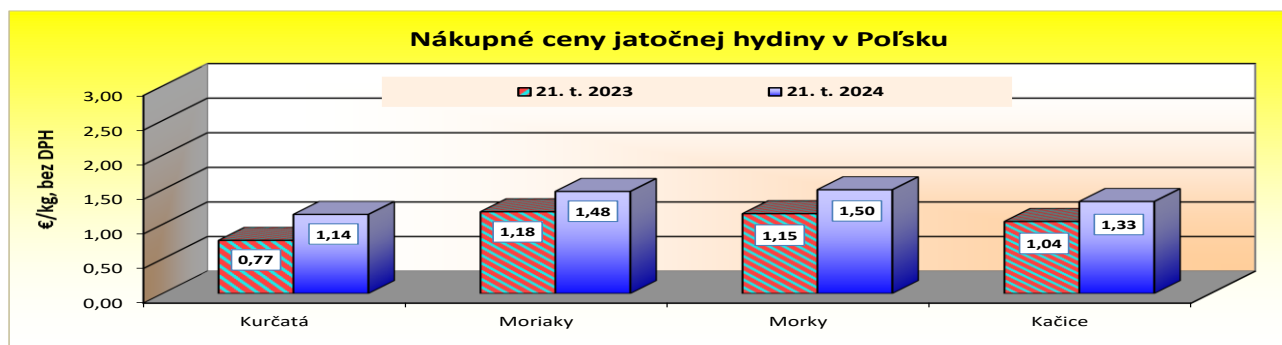
Kurz ECB zo dňa 27. 05. 2024, 1 € = 4,2553 PLN

Nákupné ceny jatočnej hydiny: 21. týždeň 2024

Položka	Kurčatá	Moriaky	Morky	Brojlerové kačice	Husi
Cena v PLN/t	4 867,05	6 281,75	6 384,04	5 660,98	0,00
Cena v €/kg	1,14	1,48	1,50	1,33	0,00
Zmena ceny v % k 12. t.	0,6	1,9	1,1	0,4	0,0

Prameň: Ministerstwo Rolnictwa i Rozwoju Wsi

Kurz ECB zo dňa 27. 05. 2024, 1 € = 4,2553 PLN

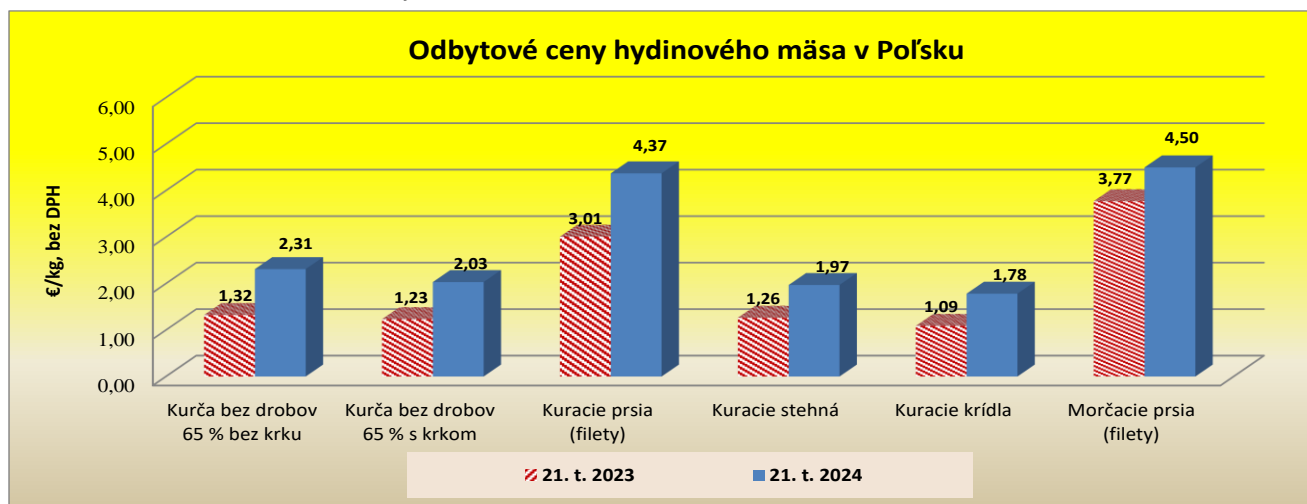


Nákupné ceny vajec: 21. týždeň 2024

Položka	Kurča bez drobov 65 % bez krku	Kurča bez drobov 65 % s krkom	Kuracie prsia (filety)	Kuracie stehná	Kuracie krídla	Morčacie prsia (filety)
Cena v PLN/t	9 832,17	8 645,28	18 595,43	8 377,00	7 582,41	19 142,46
Cena v €/kg	2,31	2,03	4,37	1,97	1,78	4,50
Zmena ceny v % k 12. t.	-0,7	2,1	2,5	2,5	-2,0	0,5

Prameň: Ministerstwo Rolnictwa i Rozwoju Wsi

Kurz ECB zo dňa 27. 05. 2024, 1 € = 4,2553 PLN



Grafy: © PPA – ATIS

Rakúsko

Veľkoobchodné ceny vajec (podstielkový chov)

Obdobie	18. týž. 2024	19. týž. 2024	20. týž. 2024	21. týž. 2024	Vývoj 21. t./20. t. 2024
Vajcia	EUR/100 kusov				%
XL	-	-	21,84	-	-0,1
L	17,24	17,22	17,40	17,22	-0,1
M	15,80	15,71	15,86	15,44	-0,2
L/M	17,80	17,77	16,19	17,56	8,5

Prameň: Marktinformation – Eier und Geflügel, AMA

Veľkoobchodné ceny vajec (chov vo voľnom výbehu)

Obdobie	18. týž. 2024	19. týž. 2024	20. týž. 2024	21. týž. 2024	Vývoj 21. t./20. t. 2024
Vajcia	EUR/100 kusov				%
XL	26,10	-	25,36	-	-
L	20,96	20,93	20,94	20,92	-0,1
M	19,31	19,27	19,25	19,47	1,1
L/M	23,08	24,88	24,03	25,02	4,1

Prameň: Marktinformation – Eier und Geflügel, AMA

Veľkoobchodné ceny vajec (ekologický chov)

Obdobie	18. týž. 2024	19. týž. 2024	20. týž. 2024	21. týž. 2024	Vývoj 21. t./20. t. 2024
Vajcia	EUR/100 kusov				%
XL	37,52	37,75	37,63	37,59	-0,1
L	33,54	33,86	33,62	33,57	-0,1
M	32,30	32,39	32,30	32,23	-0,2

Prameň: Marktinformation – Eier und Geflügel, AMA

Veľkoobchodné ceny hydiny

Obdobie	18. týž. 2024	19. týž. 2024	20. týž. 2024	21. týž. 2024	Vývoj 21. t./20. t. 2024
	EUR/kg				%
KURČATÁ					
úprava na pečenie	-	-	-	-	-
úprava na grilovanie	3,34	3,30	3,34	3,37	0,9
KURČATÁ balenie na tácke					
úprava na pečenie	3,82	4,05	4,06	4,05	3,82
úprava na grilovanie	3,38	3,38	3,38	3,38	3,38
KURACIE PRSIA					
filety	8,53	8,56	8,60	8,60	0,0

Prameň: Marktinformation – Eier und Geflügel, AMA

Vydavateľ a spracovateľ cenových informácií:

Pôdohospodárska platobná agentúra
Odbor agrárnych informácií - ATIS
Hraničná 12
815 26 Bratislava
www.apa.sk

Číslo 05/2024; Ročník 28.; 18. 6.2024
ISSN: 1336-4413

Komoditný manažér:

Mgr. Adriana Veverková
Mobil: 0918/612 933
e-mail: Adriana.Veverkova@apa.sk

E-mail: atis@apa.sk

© Rozmnožovanie a využívanie informácií je možné len po písomnej dohode s Pôdohospodárskou platobnou agentúrou (PPA). Všetky cenové informácie sú spracované s najväčšou starostlivosťou.

Informácie, obsiahnuté v tomto materiáli sa zakladajú na informačných zdrojoch, o ktorých sme presvedčení, že sú hodnoverné.

Za úplnosť a správnosť uvádzaných informácií sa PPA - ATIS nezaručuje, ako aj nezodpovedá za škody vzniknuté na základe ich využívania.