



Prehľad nákupných cien obilnín a zemiakov

24. týždeň 2024

Číslo 24/2024

Ročník 9.

21. 6. 2024



Agrárne trhové informácie Slovenska

Nákupné ceny obilnín a olejnín v SR za 24. týždeň 2024

Ceny za 24. týždeň 2024 sa zisťovali v dňoch 17. 6. – 19. 6. 2024

Ceny sú uvedené bez DPH a bez dopravy [↑]

Trend týždenného cenového vývoja	Názov produktu	Cena	Zso	Sso	Vso	SR spolu		Vývoj cien			
						24. t. 2024	23. t. 2024	Týždenný		Medziročný	
						€/t		€/t	%	€/t	%
↗	Pšenica potravinárska trieda E	Min.	155,00	-	-	155,00	155,00			-36,00	-18,8
		Max.	260,00			260,00	255,00	5,00	2,0	-82,15	-24,0
		Priem.	202,71			202,71	199,61	3,10	1,6	-38,42	-15,9
		Očakáv.	209,02			209,02	226,65			x	x
-	Pšenica potravinárska trieda A	Min.	-	-	*1	*1	*1				
		Max.									
		Priem.									
		Očakáv.								x	x
↑	Pšenica potravinárska trieda B	Min.	*1	*1	*1	175,00	150,00	25,00	16,7	30,00	7,1
		Max.				260,00	220,00	40,00	18,2	-81,89	-29,0
		Priem.				197,81	164,02	33,79	20,6	-14,73	-14,3
		Očakáv.				203,24	193,47			x	x
↑	Pšenica potravinárska (E, A, B, P) SPOLU	Min.	155,00	-	*1	155,00	150,00	5,00	3,3	10,00	6,9
		Max.	260,00			260,00	270,00	-10,00	-3,7	-82,15	-24,0
		Priem.	198,44			218,64	183,41	35,23	19,2	-2,52	-1,1
		Očakáv.	204,78			222,90	212,52			x	x
-	Jačmeň sladovnícky	Min.	*1	*1	*1	*1	165,00				
		Max.					325,00				
		Priem.					267,73				
		Očakáv.					280,94			x	x
-	Pšenica kýmna	Min.	*1	*1	*1	*1	135,00			*1	
		Max.					190,00				
		Priem.					149,65				
		Očakáv.					161,22			x	x
-	Kukurica kýmna	Min.	*1	*1	*1	*1	150,00			*1	
		Max.					220,00				
		Priem.					175,73				
		Očakáv.					183,39			x	x
-	Repka	Min.	*1	*1	*1	*1	*1			*1	
		Max.									
		Priem.									
		Očakáv.								x	x
-	Slničnica	Min.	*1	*1	*1	*1	*1			*1	
		Max.									
		Priem.									
		Očakáv.								x	x

Prameň: PPA – ATIS

Vysvetlivky: Zso (Bratislavský, Trnavský, Trenčiansky a Nitriansky kraj), Sso (Žilinský a Banskobystrický kraj),

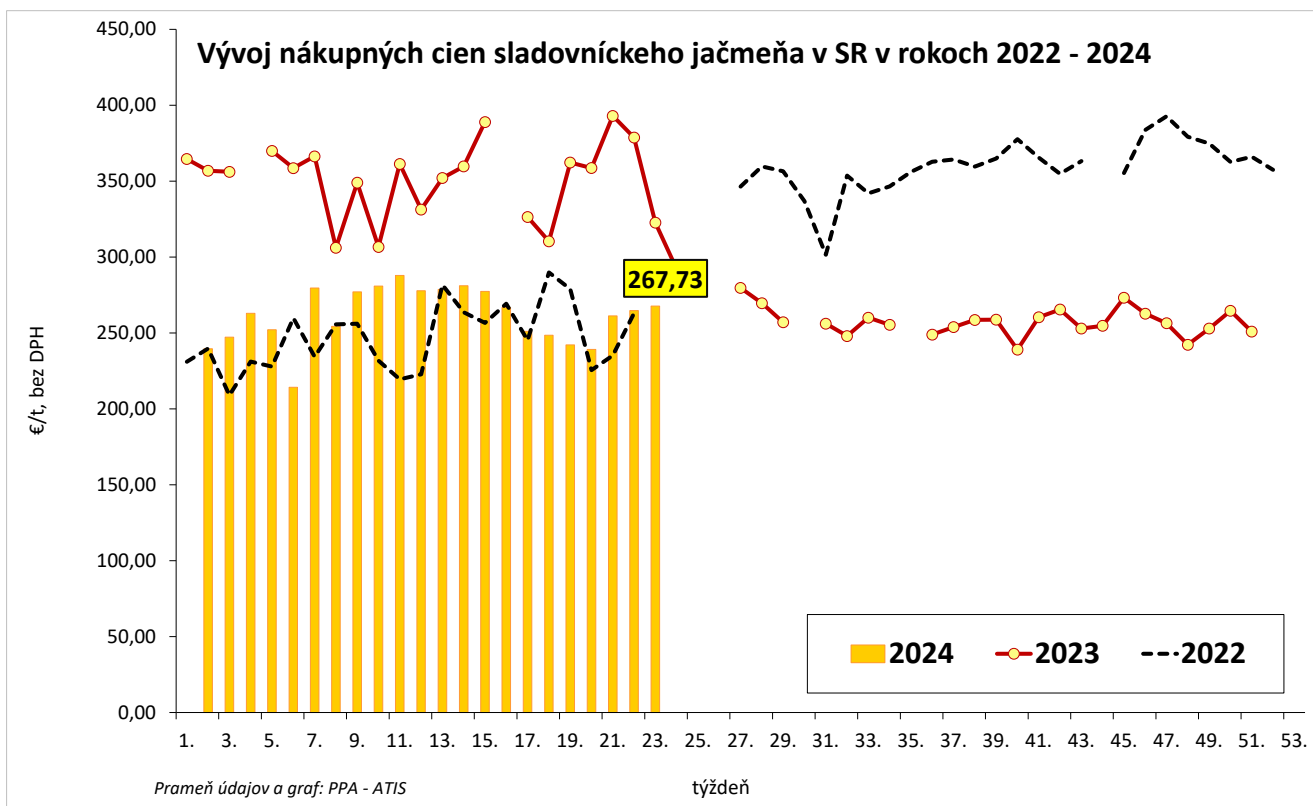
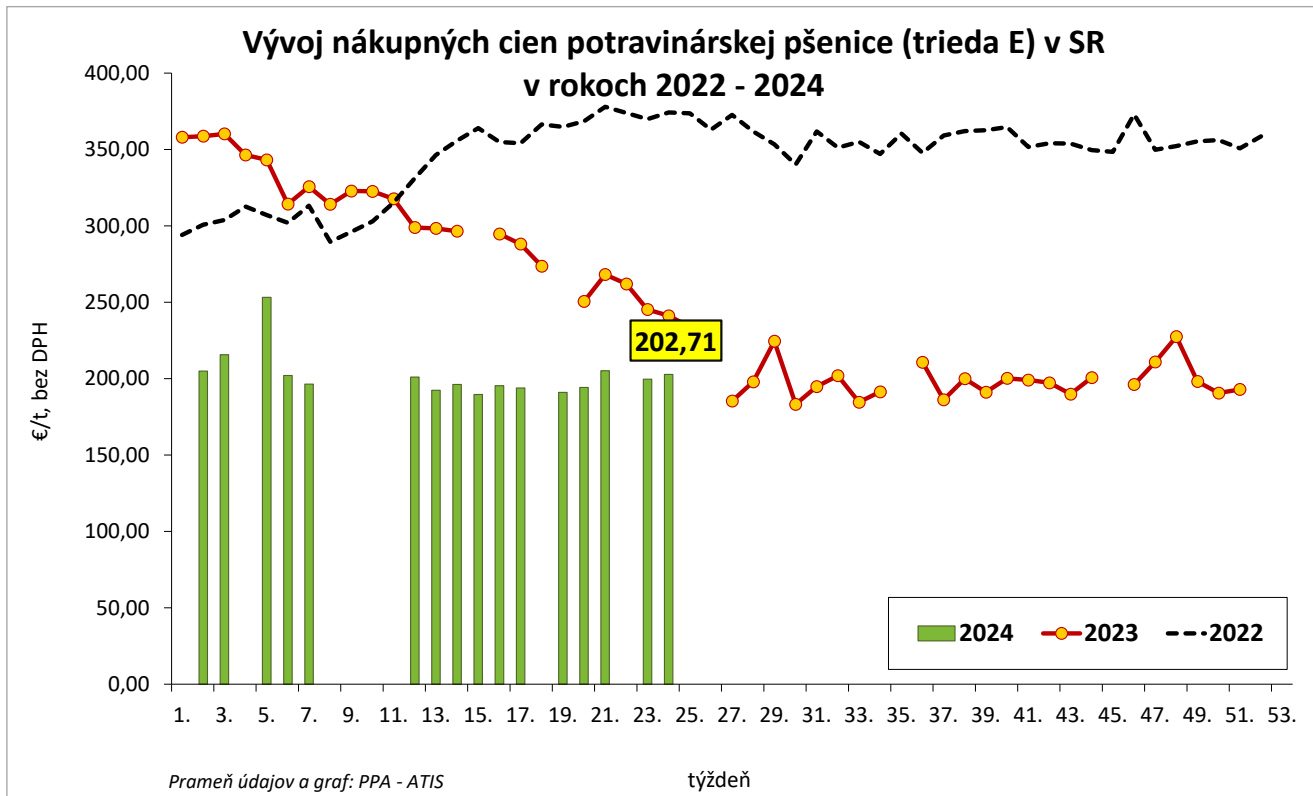
Vso (Košický a Prešovský kraj). *1 - údaj nezverejňujeme, menej ako traja respondenti.

Vývoj cien je rozdiel cien pred týždňom, resp. rokom a zistenou cenou v aktuálnom týždni.

Min. = minimálna cena z nahlásených minimálnych cien v sledovanom období.

Max. = maximálna cena z nahlásených maximálnych cien v sledovanom období.

Priem. = priemerná cena vypočítaná ako vážený priemer. Počet spravodajských jednotiek: 20



Odbytové ceny pekárskeho výrobku v SR za 24. týždeň 2024

Ceny za 24. týždeň 2024 sa zisťovali v dňoch 17. 6. – 19. 6. 2024

Ceny sa uvádzajú bez DPH a bez dopravy

Trend týždenného cenového vývoja	Názov produktu	m. j.	Cena	Zso	Sso	Vso	SR spolu		Vývoj cien			
							24. týždeň 2024	23. týždeň 2024	Týždenný		Medziročný	
							€/m. j.		€/m. j.	%	€/m. j.	%
↕	Chlieb pšenično-ražný	100 kg	Min.	*1	95,57	*1	88,00	88,00			-7,57	-7,9
			Max.		303,75		525,60	525,60				
			Priem.		143,18		132,45	131,31	1,15	0,9	-1,47	-1,1
			Očakáv.		148,56		133,21	131,98			x	X
-	Rožok tukový 40 g	100 ks	Min.	-	-	-	-	*1				*1
			Max.									
			Priem.									
			Očakáv.								x	X
↕	Rožok tukový 50 g	100 ks	Min.	*1	6,00	*1	6,00	6,00			0,43	7,7
			Max.		13,00		13,00	13,00				
			Priem.		8,54		8,59	8,62	-0,02	-0,3	0,03	0,3
			Očakáv.		8,93		8,70	8,71	0,11	1,3	x	x

Prameň: PPA – ATIS

Vysvetlivky: Zso (Bratislavský, Trnavský, Trenčiansky a Nitriansky kraj), Sso (Žilinský a Banskobystrický kraj), Vso (Košický a Prešovský kraj).

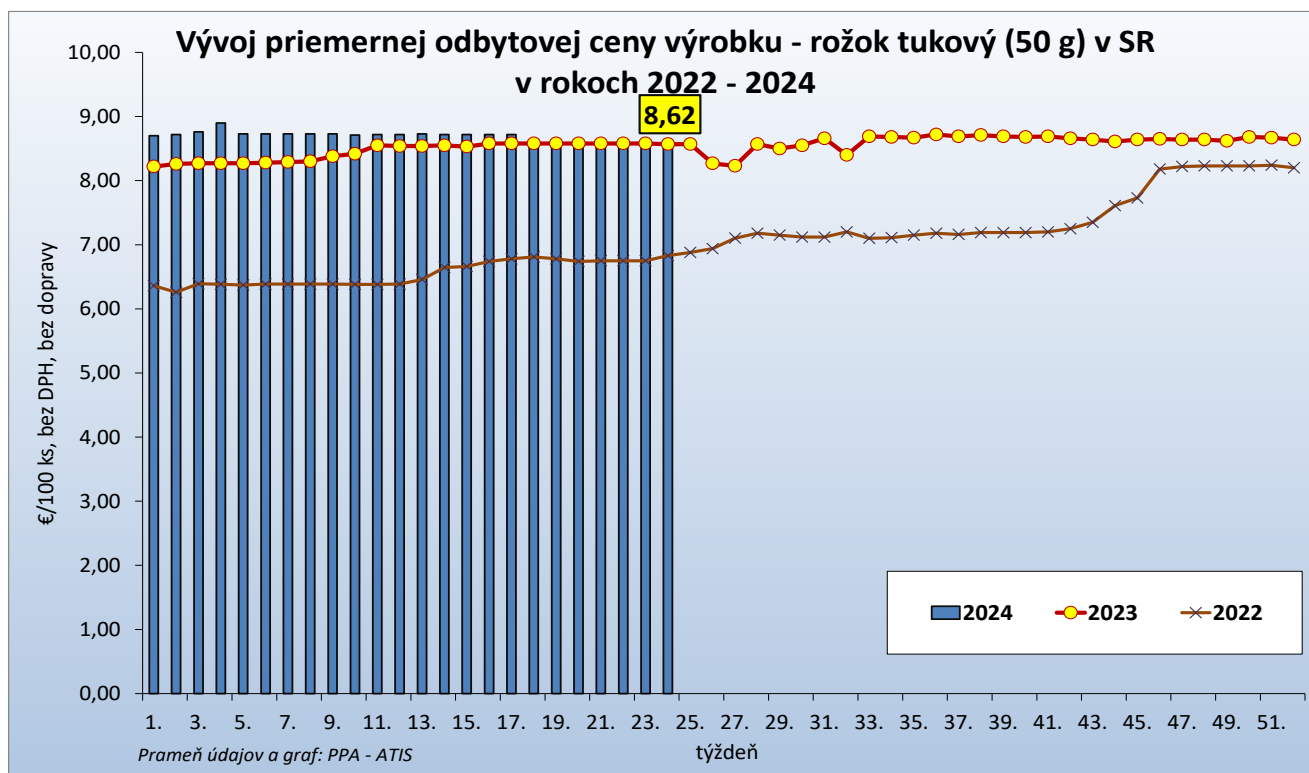
*1 - údaj nezverejňujeme, menej ako traja respondenti.

Vývoj cien je rozdiel cien pred týždňom, resp. rokom a zistenou cenou v aktuálnom týždni.

Min. = minimálna cena z nahlásených minimálnych cien v sledovanom období.

Max. = maximálna cena z nahlásených maximálnych cien v sledovanom období.

Priem. = priemerná cena vypočítaná ako vážený priemer.



Nákupné ceny konzumných zemiakov od producentov v SR za 24. týždeň 2024

Ceny za 24. týždeň 2024 sa zisťovali v dňoch 17. 6. – 19. 6. 2024

Ceny sú uvedené bez DPH a bez dopravy

Trend týždenného cenového vývoja	Názov produktu	Cena	Zso	Sso	Vso	SR spolu		Vývoj cien			
						24. t. 2024	23. t. 2024	Týždenný		Medziročný	
						€/100 kg				€/100 kg	%
-	Zemiaky konzumné skoré	Min.	*1	-	-	*1	*1			*1	
		Max.									
		Priem.									
		Očakáv.								x	x

Prameň: PPA – ATIS

Vysvetlivky: Zso (Bratislavský, Trnavský, Trenčiansky a Nitriansky kraj), Sso (Žilinský a Banskobystrický kraj),

Vso (Košícký a Prešovský kraj).

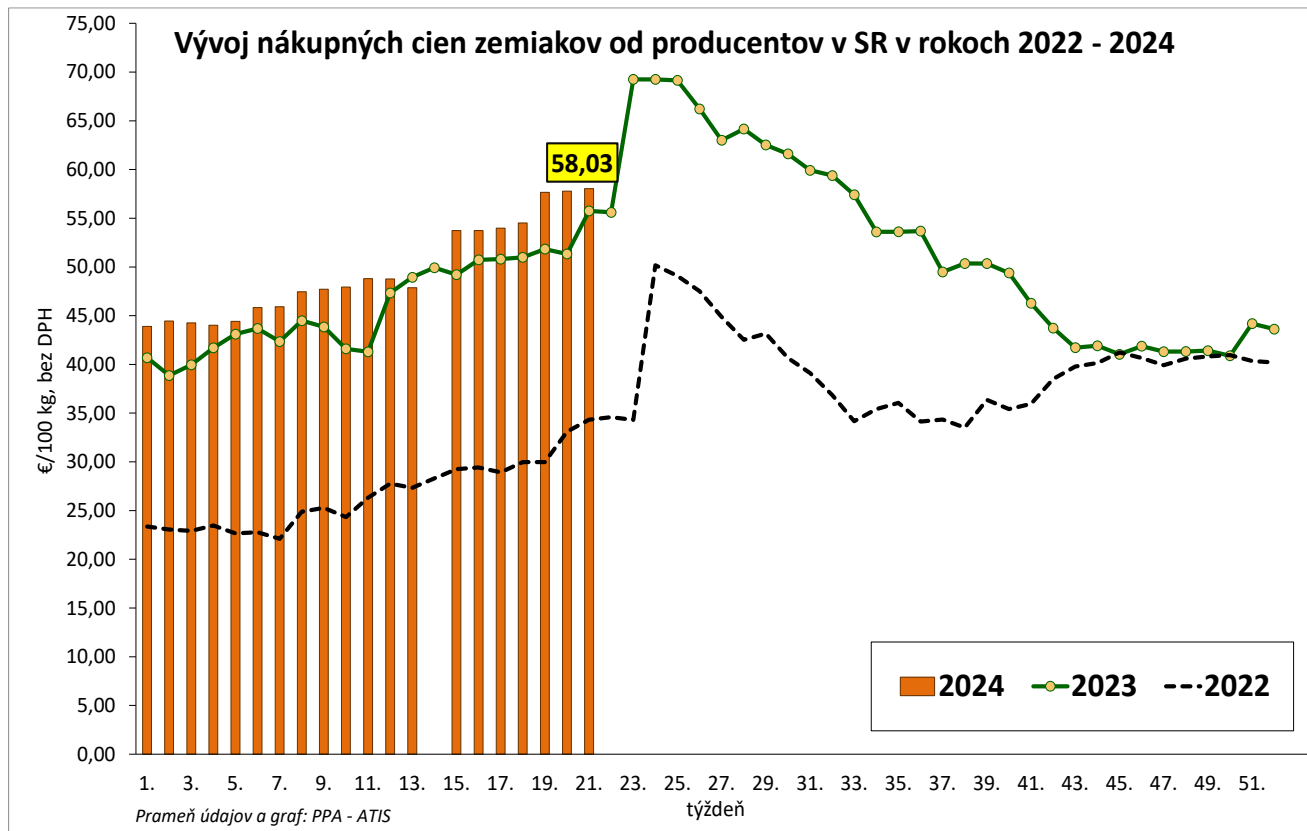
*1 - údaj nezverejňujeme, menej ako traja respondenti.

Vývoj cien je rozdiel cien pred týždňom, resp. rokom a zistenou cenou v aktuálnom týždni.

Min. = minimálna cena z nahlásených minimálnych cien v sledovanom období.

Max. = maximálna cena z nahlásených maximálnych cien v sledovanom období.

Priem. = priemerná cena vypočítaná ako vážený priemer.



Vydavateľ a spracovateľ cenových informácií:

Pôdohospodárska platobná agentúra
Odbor agrárnych informácií - ATIS
Hraničná 12
815 26 Bratislava
www.apa.sk

Číslo 24/2024; Ročník 9.; 21. 6. 2024

Komoditní manažéri:

Ing. Anna Omelková
Mobil: 0905/873 680
e-mail: anna.omelkova@apa.sk

Ing. Sylvia Čarná
Mobil: 0918/612 458
e-mail: [Sylvia.Čarná@apa.sk](mailto:Sylvia.Carná@apa.sk)

e-mail: atis@apa.sk

© Rozmnožovanie a využívanie informácií je možné len po písomnej dohode s Pôdohospodárskou platobnou agentúrou (PPA). Všetky cenové informácie sú spracované s najväčšou starostlivosťou. Informácie, obsiahnuté v tomto materiáli sa zakladajú na informačných zdrojoch, o ktorých sme presvedčení, že sú hodnoverné. Za úplnosť a správnosť uvádzaných informácií sa PPA - ATIS nezaručuje, ako aj nezodpovedá za škody vzniknuté na základe ich využívania.