



Prehľad cien jatočnej hydiny, hydinového mäsa a vajec

24. týždeň 2024

Číslo 24/2024

Ročník 9.

21. 6. 2024



Agrárne trhové informácie Slovenska

Nákupné ceny jatočnej hydiny

Ceny za 24. týždeň 2024 zisťované v dňoch 17. 06. 2024 – 19. 06. 2024

Ceny sa uvádzajú v €/kg živej hmotnosti bez DPH

Trend týždenného cenového vývoja	Názov produktu	Cena		Priemerná cena SR		Vývoj v %		Očakáv.
		Min.	Max.	24. týždeň 2024	23. týždeň 2024	Týždenný	Medziročný	€/kg
↘	Jatočné kurčatá	0,99	1,22	1,08	1,09	-1,3	-8,0	1,09

Prameň: PPA – ATIS.

Odbytové ceny voľne ložených konzumných vajec – klieťkový chov

Ceny za 24. týždeň 2024 zisťované v dňoch 17. 06. 2024 – 19. 06. 2024

Ceny sa uvádzajú v €/100 ks bez DPH

Trend týždenného cenového vývoja	Názov produktu	Cena	Zso	Sso	Vso	Priemerná cena SR		Vývoj cien v %	
						24. týždeň 2024	23. týždeň 2024	Týždenný	Medziročný
↗	Vajcia XL (73 g a viac)	Min.	11,00	13,00	*1	11,00	10,50	4,8	-
		Max.	14,10	17,09		18,00	18,00	-	-28,0
		Priem.	13,22	15,11		13,99	13,51	3,5	-18,8
		Očakáv.	13,22	15,11		13,99	13,86	0,0	x
↘	Vajcia L (od 63 g do 72 g)	Min.	10,23	9,71	12,65	9,71	10,18	-4,6	-24,7
		Max.	11,88	15,17	13,00	15,17	15,28	-0,7	-16,6
		Priem.	10,94	12,06	12,87	11,62	11,65	-0,2	-20,1
		Očakáv.	10,69	12,09	14,65	11,66	11,99	0,3	x
↓	Vajcia M (od 53 g do 62 g)	Min.	9,00	7,02	10,95	7,02	9,20	-23,7	-36,9
		Max.	10,75	14,00	11,00	14,00	14,00	-	-19,9
		Priem.	9,20	9,10	10,98	9,35	10,07	-7,1	-29,8
		Očakáv.	8,84	9,07	11,28	9,20	10,05	-1,6	x
↘	Vajcia S (pod 53 g)	Min.	*1	8,10	7,90	6,00	6,00	-	-14,3
		Max.		8,63	9,00	9,17	12,50	-26,6	-24,0
		Priem.		8,21	8,56	7,90	7,97	-0,9	-21,6
		Očakáv.		8,21	9,23	7,96	8,03	0,8	x
↑	Vajcia netriedené	Min.	6,00	*1	-	6,00	6,00	-	-37,2
		Max.	12,50			12,50	12,50	-	-1,4
		Priem.	7,65			7,70	6,76	13,8	-28,5
		Očakáv.	7,57			7,61	6,62	-1,1	x
↓	Vajcia na spracovanie (€/kg)	Min.	*1	-	*1	*1	0,49	-	*1
		Max.					0,90	-5,6	
		Priem.					0,80	-17,9	
		Očakáv.					0,80	-	x

Prameň: PPA – ATIS; Oblasti trhu: Zso - západoslovenská oblasť (Bratislavský, Trnavský, Trenčiansky, Nitriansky kraj), Sso - stredoslovenská oblasť (Žilinský, Banskobystrický kraj), Vso - východoslovenská oblasť (Prešovský, Košický kraj), *1 údaj nezverejňujeme (menej ako traja respondenti).

Vývoj priemernej očakávanej ceny je rozdiel priemernej očakávanej ceny a ceny zistennej v aktuálnom týždni. Vývoj ostatných cien je rozdiel medzi hodnotou v aktuálnom týždni a hodnotou zistenou pred týždňom, resp. rokom.

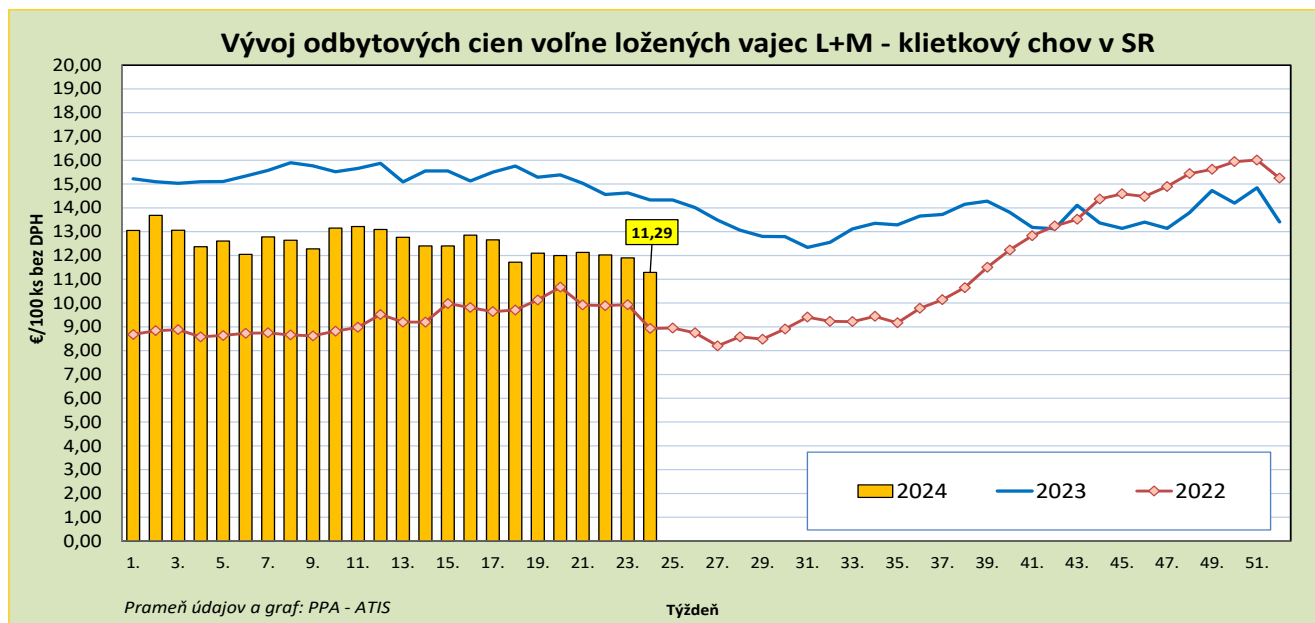
Odbytové ceny balených konzumných vajec – klieťkový chov

Ceny za 24. týždeň 2024 zisťované v dňoch 17. 06. 2024 – 19. 06. 2024

Ceny sa uvádzajú v €/100 ks bez DPH

Trend týždenného cenového vývoja	Názov produktu	Cena	Zso	Sso	Vso	Priemerná cena SR		Vývoj cien v %		
						24. týždeň 2024	23. týždeň 2024	Týždenný	Medziročný	
↘	Vajcia L (od 63 g do 72 g) Balené po 6 ks	Min.	*1	16,00	-	12,70	12,70	-	-23,5	
		Max.		17,00		17,00	18,00	-5,6	-15,0	
		Priem.		16,75		15,30	15,37	-0,4	-17,0	
		Očakáv.		16,75		15,30	15,37	-	x	
↗	Vajcia M (od 53 g do 62 g) Balené po 6 ks	Min.	*1	12,59	*1	11,40	11,40	-	-20,6	
		Max.		15,00		15,00	15,00	-	-16,7	
		Priem.		14,61		13,45	13,43	0,2	-13,2	
		Očakáv.		14,61		13,66	13,63	1,5	x	
↗	Vajcia L (od 63 g do 72 g) Balené po 10 ks	Min.		12,70	11,33	*1	11,33	11,33	-	-24,8
		Max.		13,90	16,86		16,86	17,27	-2,4	-6,3
		Priem.		13,67	13,72		13,74	13,64	0,7	-15,0
		Očakáv.		13,71	13,72		13,81	13,69	0,5	x
↗	Vajcia M (od 53 g do 62 g) Balené po 10 ks	Min.		11,40	11,23	*1	11,23	10,33	8,7	-15,8
		Max.		12,64	13,92		13,92	13,93	-0,1	-22,1
		Priem.		11,62	12,46		12,04	12,01	0,2	-21,0
		Očakáv.		11,68	12,47		12,10	12,14	0,6	x
↘	Vajcia L (od 63 g do 72 g) Balené po 30 ks	Min.	*1	11,14	*1	11,14	11,20	-0,5	-23,3	
		Max.		16,00		16,00	16,00	-	-5,9	
		Priem.		13,50		13,13	13,77	-4,7	-19,7	
		Očakáv.		13,68		13,63	14,18	3,7	x	
↘	Vajcia M (od 53 g do 62 g) Balené po 30 ks	Min.		9,90	10,67	*1	9,90	9,90	-	-21,6
		Max.		14,50	13,97		14,50	13,97	3,8	-5,8
		Priem.		10,48	11,08		10,83	11,51	-5,9	-19,2
		Očakáv.		10,47	11,08		11,17	12,16	3,0	x

Prameň: PPA – ATIS; oblasti trhu: Zso - západoslovenská oblasť (Bratislavský, Trnavský, Trenčiansky, Nitriansky kraj), Sso - stredoslovenská oblasť (Žilinský, Banskobystrický kraj), Vso - východoslovenská oblasť (Prešovský, Košický kraj), *1 údaj nezverejňujeme (menej ako traja respondenti). Vývoj priemernej očakávanej ceny je rozdiel priemernej očakávanej ceny a ceny zistenej v aktuálnom týždni. Vývoj ostatných cien je rozdiel medzi hodnotou v aktuálnom týždni a hodnotou zistenou pred týždňom, resp. rokom.



Odbytové ceny voľne ložených konzumných vajec – podstielkový chov

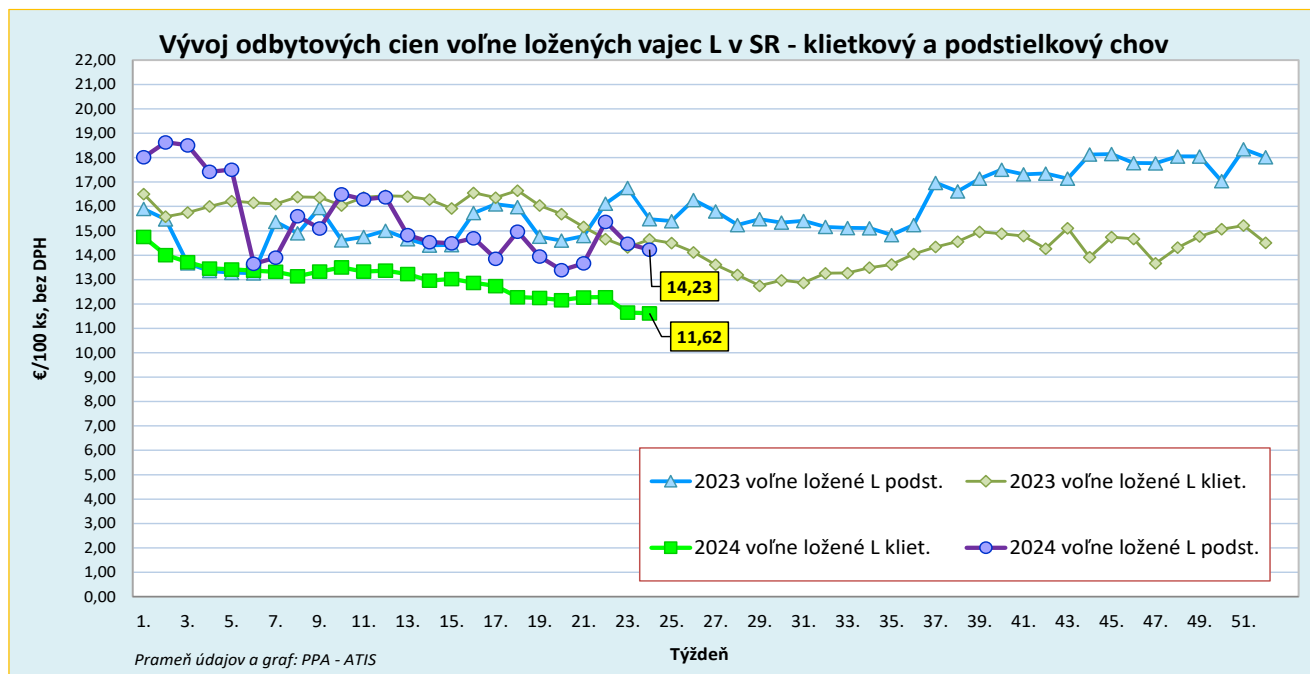
Ceny za 24. týždeň 2024 zisťované v dňoch 17. 06. 2024 – 19. 06. 2024

Ceny sa uvádzajú v €/100 ks bez DPH

Trend týždenného cenového vývoja	Názov produktu	Cena	Zso	Sso	Vso	Priemerná cena SR		Vývoj cien v %	
						24. týždeň 2024	23. týždeň 2024	Týždenný	Medziročný
-	Vajcia XL (73 g a viac) podstielkový chov	Min. Max. Priem. Očakáv.	-	*1	-	*1	*1	*1	-
↘	Vajcia L (od 63 g do 72 g) podstielkový chov	Min. Max. Priem. Očakáv.	*1	11,13 18,00 14,36 14,79	*1	11,13 18,00 14,23 14,45	11,30 18,00 14,47 14,45	-1,5 - -1,7 1,5	-27,5 0,1 -8,1 x
↗	Vajcia M (od 53 g do 62 g) podstielkový chov	Min. Max. Priem. Očakáv.	*1	10,00 18,00 17,56 17,52	*1	10,00 18,00 13,74 13,73	9,00 18,00 13,12 13,12	11,1 - 4,7 0,0	-31,5 -18,2 -9,6 x
-	Vajcia S (pod 53 g) podstielkový chov	Min. Max. Priem. Očakáv.	*1	-	-	*1	*1	*1	*1
-	Vajcia netriedené podstielkový chov	Min. Max. Priem. Očakáv.	-	*1	-	*1	*1	*1	-

Prameň: PPA – ATIS; Oblasť trhu: Zso - západoslovenská oblasť (Bratislavský, Trnavský, Trenčiansky, Nitriansky kraj), Sso - stredoslovenská oblasť (Žilinský, Banskobystrický kraj), Vso - východoslovenská oblasť (Prešovský, Košický kraj), *1 údaj nezverejňujeme (menej ako traja respondenti).

Vývoj priemernej očakávanej ceny je rozdiel priemernej očakávanej ceny a ceny zistennej v aktuálnom týždni. Vývoj ostatných cien je rozdiel medzi hodnotou v aktuálnom týždni a hodnotou zistenou pred týždňom, resp. rokom.



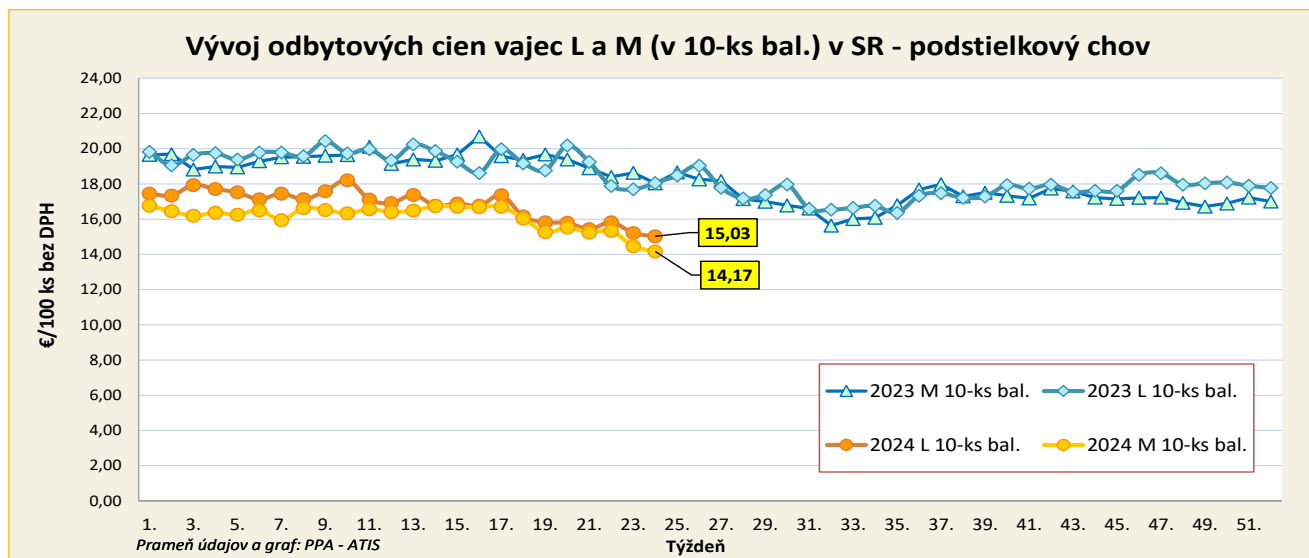
Odbytové ceny balených konzumných vajec – podstielkový chov

Ceny za 24. týždeň 2024 zisťované v dňoch 17. 06. 2024 – 19. 06. 2024

Ceny sa uvádzajú v €/100 ks bez DPH

Trend týždenného cenového vývoja	Názov produktu	Cena	Zso	Sso	Vso	Priemerná cena SR		Vývoj cien v %	
						24. týždeň 2024	23. týždeň 2024	Týždenný	Medziročný
-	Vajcia L (od 63 g do 72 g) Balené po 6 ks podstielkový chov	Min. Max. Priem. Očakáv.	-	-	*1	*1	*1	*1	*1
-	Vajcia M (od 53 g do 62 g) Balené po 6 ks podstielkový chov	Min. Max. Priem. Očakáv.	-	*1	*1	*1	*1	*1	-9,4 -24,1 -15,8
-	Vajcia XL (73 g a viac) Balené po 10 ks podstielkový chov	Min. Max. Priem. Očakáv.	-	*1	-	*1	*1	*1	*1
↕	Vajcia L (od 63 g do 72 g) Balené po 10 ks podstielkový chov	Min. Max. Priem. Očakáv.	*1	15,05 16,00 15,18 15,14	*1	14,80 16,00 15,03 15,01	15,00 16,68 15,21 15,02	-1,3 -4,1 -1,2 -0,1	-14,5 -22,4 -17,0 x
↕	Vajcia M (od 53 g do 62 g) Balené po 10 ks podstielkový chov	Min. Max. Priem. Očakáv.	*1	13,70 17,00 14,04 13,52	*1	13,70 17,00 14,17 13,80	13,68 17,50 14,46 14,87	0,1 -2,9 -2,0 -2,7	-11,6 -15,0 -21,5 x
-	Vajcia M (od 53 g do 62 g) Balené po 30 ks podstielkový chov	Min. Max. Priem. Očakáv.	-	*1	-	*1	*1	*1	*1

Prameň: PPA – ATIS; oblasti trhu: Zso - západoslovenská oblasť (Bratislavský, Trnavský, Trenčiansky, Nitriansky kraj), Sso - stredoslovenská oblasť (Žilinský, Banskobystrický kraj), Vso - východoslovenská oblasť (Prešovský, Košický kraj), *1 údaj nezverejňujeme (menej ako traja respondenti). Vývoj priemernej očakávanej ceny je rozdiel priemernej očakávanej ceny a ceny zistených v aktuálnom týždni. Vývoj ostatných cien je rozdiel medzi hodnotou v aktuálnom týždni a hodnotou zistenou pred týždňom, resp. rokom.



Odbytové ceny voľne ložených konzumných vajec – chov vo voľnom výbehu

Ceny za 24. týždeň 2024 zisťované v dňoch 17. 06. 2024 – 19. 06. 2024

Ceny sa uvádzajú v €/100 ks bez DPH

Trend týždenného cenového vývoja	Názov produktu	Cena	Zso	Sso	Vso	Priemerná cena SR		Vývoj cien v %	
						24. týždeň 2024	23. týždeň 2024	Týždenný	Medziročný
-	Vajcia L (od 63 g do 72 g) chov vo voľnom výbehu	Min. Max. Priem. Očakáv.	*1	*1	-	*1	*1	*1	*1
↘	Vajcia M (od 53 g do 62 g) chov vo voľnom výbehu	Min. Max. Priem. Očakáv.	*1	*1	-	15,00 22,38 16,09 16,10	15,00 22,14 16,25 16,24	- 1,1 -1,0 0,1	*1 *1 x

Prameň: PPA – ATIS

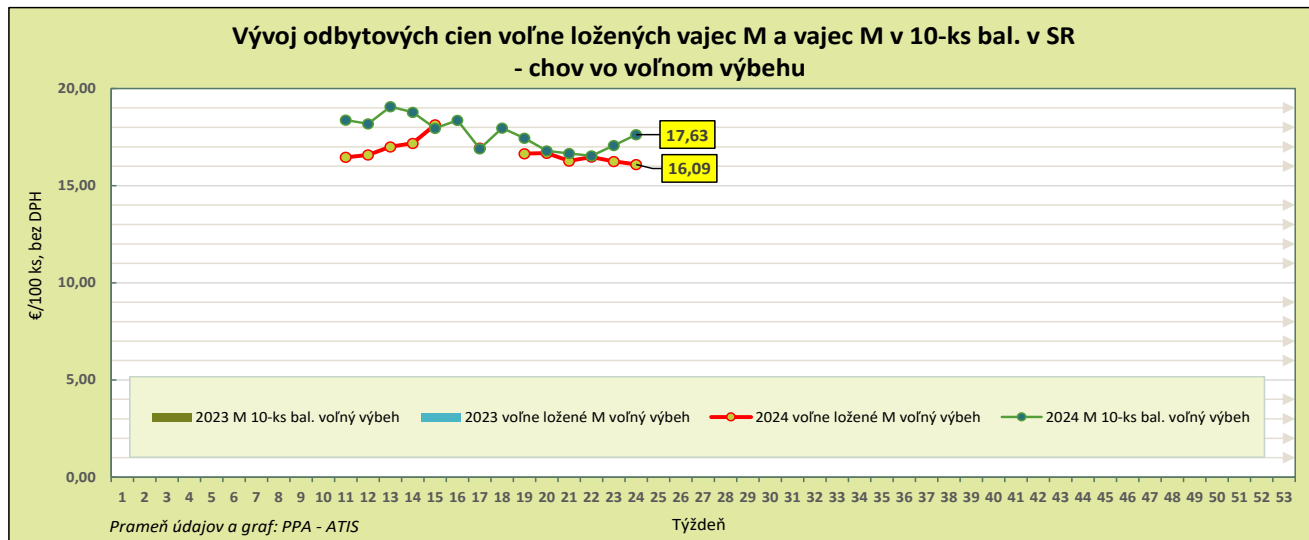
Odbytové ceny balených konzumných vajec – chov vo voľnom výbehu

Ceny za 24. týždeň 2024 zisťované v dňoch 17. 06. 2024 – 19. 06. 2024

Ceny sa uvádzajú v €/100 ks bez DPH

Trend týždenného cenového vývoja	Názov produktu	Cena	Zso	Sso	Vso	Priemerná cena SR		Vývoj cien v %	
						24. týždeň 2024	23. týždeň 2024	Týždenný	Medziročný
-	Vajcia M (od 53 g do 62 g) Balené po 6 ks chov vo voľnom výbehu	Min. Max. Priem. Očakáv.	-	*1	*1	*1	*1	*1	*1
-	Vajcia L (od 63 g do 72 g) Balené po 10 ks chov vo voľnom výbehu	Min. Max. Priem. Očakáv.	-	*1	-	*1	*1	*1	*1
↘	Vajcia M (od 53 g do 62 g) Balené po 10 ks chov vo voľnom výbehu	Min. Max. Priem. Očakáv.	*1	*1	*1	17,12 18,50 17,63 17,29	16,47 18,88 17,07 17,10	3,9 -2,0 3,3 -2,0	*1 *1 x

Prameň: PPA – ATIS; Oblasti trhu: Zso - západoslovenská oblasť (Bratislavský, Trnavský, Trenčiansky, Nitriansky kraj), Sso - stredoslovenská oblasť (Žilinský, Banskobystrický kraj), Vso - východoslovenská oblasť (Prešovský, Košický kraj), *1 údaj nezverejňujeme (menej ako traja respondenti). Vývoj priemernej očakávanej ceny je rozdiel priemernej očakávanej ceny a ceny zistených v aktuálnom týždni. Vývoj ostatných cien je rozdiel medzi hodnotou v aktuálnom týždni a hodnotou zistenou pred týždňom, resp. rokom.



Odbytové ceny hydinového mäsa a výrobkov od spracovateľov

Ceny za 24. týždeň 2024 zisťované v dňoch 17. 06. 2024 – 19. 06. 2024

Ceny sa uvádzajú v €/kg bez DPH

Trend týždenného cenového vývoja	Názov produktu	Priemerná cena SR		Vývoj cien v %		Očakáv.
		24. týždeň 2024	23. týždeň 2024	Týždenný	Medziročný	€/kg
↔	Kurča pitvané bez drobov chladené tr. A	2,29	2,29	0,0	-8,3	2,29
↓	Kurča pitvané bez drobov mrazené tr. A.	2,17	2,44	-10,9	-17,7	2,17
-	Sliepka pitvaná bez drobov mrazená tr. A.	*1	*1			*1
-	Kuracie prsia s kosťou chladené	*1	*1			*1
↕	Kuracie stehná chladené	2,48	2,50	-0,6	-2,5	2,48
↕	Kuracie stehná horné s kosťou a kožou chladené	2,30	2,35	-1,9	-12,6	2,30
↕	Kuracie stehná spodné s kosťou chladené	2,39	2,51	-4,7	-9,4	2,39
↗	Kuracie krídla chladené	2,12	2,03	4,4	0,3	2,12
↕	Kuracie rezne chladené	4,45	4,50	-0,9	-14,5	4,45
-	Kuracia drobková zmes chlad.	*1	*1		-0,1	*1
↗	Kuracie pečienky chladené	1,96	1,95	0,2	-7,0	1,96
↗	Kuracie žalúdky chladené	2,00	1,99	0,3	6,6	2,00
↕	Kuracie srdcia chladené	2,19	2,23	-2,1	6,8	2,19
-	Kuracie prsia s kosťou mrazené	-	-			*1
↗	Kuracie stehná mrazené	2,45	2,37	3,2	-9,7	2,49
↕	Kuracie stehná horné s kosťou a kožou mrazené	2,64	2,65	-0,3	-2,2	2,65
↗	Kuracie stehná spodné s kožou mrazené	2,70	2,63	2,6	-1,5	2,71
↕	Kuracie krídla mrazené	1,97	2,03	-2,8	*1	2,01
↗	Kuracie rezne mrazené	4,67	4,62	1,0	2,9	4,75

Prameň: PPA – ATIS; *1 údaj nezverejňujeme (menej ako traja respondenti). Vývoj cien je rozdiel medzi hodnotou v aktuálnom týždni a hodnotou zistenou pred týždňom, resp. rokom.

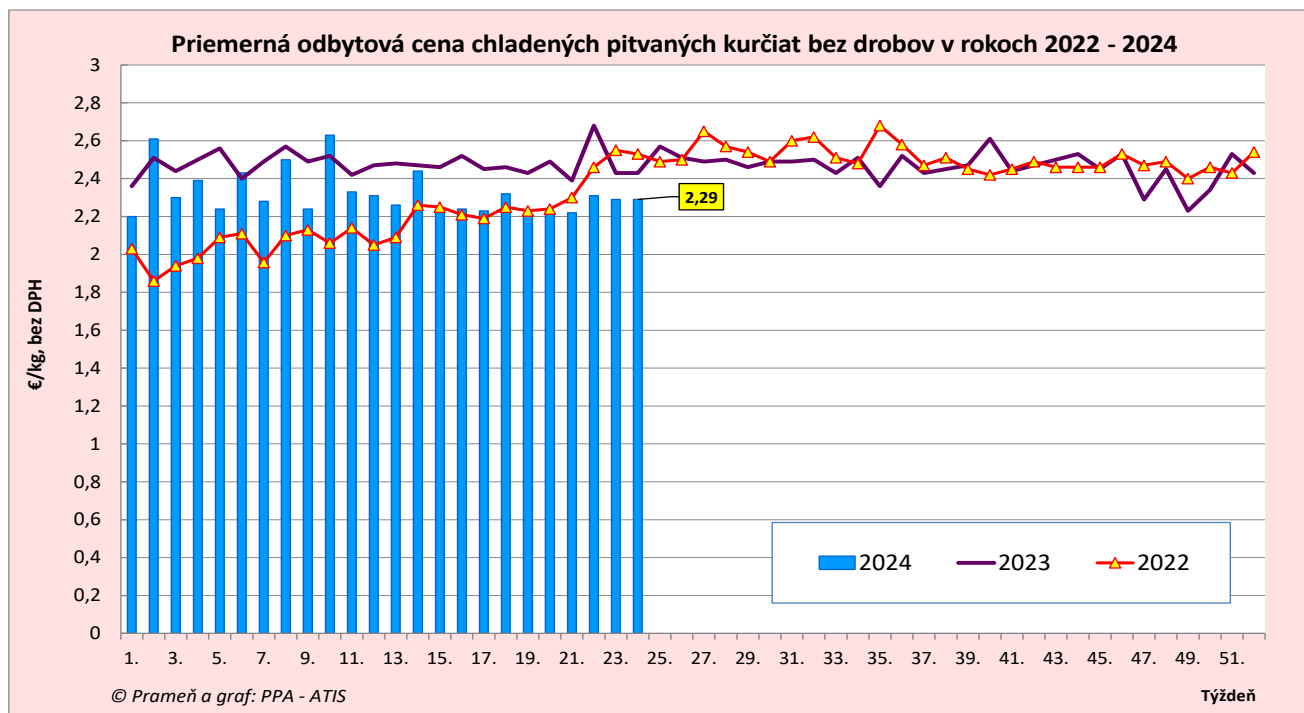
Odbytové ceny hydínového mäsa a výrobkov od spracovateľov

Ceny za 24. týždeň 2024 zisťované v dňoch 17. 06. 2024 – 19. 06. 2024

Ceny sa uvádzajú v €/kg bez DPH

Trend týždenného cenového vývoja	Názov produktu	Priemerná cena SR		Vývoj cien v %		Očakáv.
		24. týždeň 2024	23. týždeň 2024	Týždenný	Medziročný	€/kg
-	Kuracia drobková zmes mrazená	*1	*1		0,3	*1
↑↑	Kuracie pečenky mrazené	2,07	1,69	22,7	-9,0	2,07
-	Kuracie žalúdky mrazené	*1	*1		5,3	*1
-	Kuracie srdcia mrazené	*1	-			*1
-	Morčie prsia bez kosti a kože mraz.	*1	*1			*1
-	Hydinová tlačienka	*1	*1		11,5	*1
↘	Kuracia šunka	4,26	4,55	-6,3	-0,8	4,44
-	Morčacia šunka	*1	*1			*1
↗	Hydinové párky	2,31	2,23	3,7	5,9	2,31
-	Bratislavská hydínová saláma	*1	*1			*1

Prameň: PPA – ATIS; *1 údaj nezverejňujeme (menej ako trija respondenti). Vývoj cien je rozdiel medzi hodnotou v aktuálnom týždni a hodnotou zistenou pred týždňom, resp. rokom.



Vydavateľ a spracovateľ cenových informácií:

Pôdohospodárska platobná agentúra
Odbor agrárnych informácií - ATIS
Hraničná 12
815 26 Bratislava
www.apa.sk

Číslo 24/2024; Ročník 9.; 21. 6. 2024

Komoditní manažéri:

Mgr. Adriana Veverková
Mobil: 0918/612 933
e-mail: adriana.veverkova@apa.sk

Ing. Zuzana Turčianska
Mobil: 0918/612 343
e-mail: zuzana.turcianska@apa.sk

e-mail: atis@apa.sk

© Rozmnožovanie a využívanie informácií je možné len po písomnej dohode s Pôdohospodárskou platobnou agentúrou (PPA). Všetky cenové informácie sú spracované s najväčšou starostlivosťou. Informácie, obsiahnuté v tomto materiáli sa zakladajú na informačných zdrojoch, o ktorých sme presvedčení, že sú hodnoverné. Za úplnosť a správnosť uvádzaných informácií sa PPA - ATIS nezaručuje, ako aj nezodpovedá za škody vzniknuté na základe ich využívania.