



Správa o trhu s obilninami a zemiakmi

Máj 2024

Číslo 6/2024

Ročník 29.

25. 6. 2024



Agrárne trhové informácie Slovenska

V tomto čísle

3. **Nákupné ceny obilnín a olejnín za 24. týždeň 2024**
4. **Mesačný vývoj nákupných cien potravinárskych obilnín**
Mesačný vývoj nákupných cien repky a slnečnice
5. **Mesačné porovnanie nákupných cien potravinárskych obilnín a olejnín od producentov v SR**
6. **Mesačné porovnanie nákupných cien krmných obilnín od producentov v SR**
Mesačný vývoj nákupných cien krmných obilnín a kukurice
7. **Bilancia obilnín a kukurice**
8. **Mesačné porovnanie cien múk pre výrobnú spotrebu**
9. **Mesačné porovnanie odbytových cien múk v drobnospotrebitel'skom balení**
10. **Mesačné porovnanie odbytových cien krmných zmesí pre ošípané**
Mesačné porovnanie odbytových cien krmných zmesí pre hydinu
11. **Komentár k odbytovým cenám krmných zmesí**
12. **Mesačné porovnanie odbytových cien pekárskych výrobkov a cestovín v SR**
13. **Priemerné spotrebitel'ské ceny vybraných výrobkov v SR**
14. **Mesačné nákupné ceny zemiakov od producentov v SR**
Vývoj nákupných cien konzumných zemiakov z domácej produkcie
15. **Odbytové ceny zemiakov z veľkoobchodu v SR**
Priemerné spotrebitel'ské ceny zemiakov v SR
16. **Ceny zemiakov v zahraničí**

Nákupné ceny obilnín a olejnín za 24. týždeň 2024

Ceny za 24. týždeň 2024 zisťované v dňoch 17. 6. - 19. 6. 2024

Ceny sú uvedené bez DPH a bez dopravy

Názov produktu	Cena	Zso	Sso	Vso	SR spolu		Vývoj cien			
					24. t. 2024	23. t. 2024	Týždenný		Medziročný	
					€/t		€/t	%	€/t	%
Pšenica potravinárska, trieda E	Minim.	155,00	-	-	155,00	155,00			-36,00	-18,8
	Maxim.	260,00			260,00	255,00	5,00	2,0	-82,15	-24,0
	Priem.	202,71			202,71	199,61	3,10	1,6	-38,42	-15,9
	Očakáv.	209,02			209,02	226,65			x	x
Pšenica potravinárska, trieda A	Minim.	-	-	*1	*1	*1				
	Maxim.									
	Priem.									
	Očakáv.								x	x
Pšenica potravinárska, trieda B	Minim.	*1	*1	*1	175,00	150,00	25,00	16,7	30,00	7,1
	Maxim.				260,00	220,00	40,00	18,2	-81,89	-29,0
	Priem.				197,81	164,02	33,79	20,6	-14,73	-14,3
	Očakáv.				203,24	193,47			x	x
Pšenica potravinárska (E, A, B, P) SPOLU	Minim.	155,00	-	*1	155,00	150,00	5,00	3,3	10,00	6,9
	Maxim.	260,00			260,00	270,00	-10,00	-3,7	-82,15	-24,0
	Priem.	198,44			218,64	183,41	35,23	19,2	-2,52	-1,1
	Očakáv.	204,78			222,90	212,52			x	x
Jačmeň sladovnícky	Minim.	*1	*1	*1	*1	165,00				
	Maxim.					325,00				
	Priem.					267,73				
	Očakáv.					280,94			x	x
Pšenica krmna	Minim.	*1	*1	*1	*1	135,00			*1	
	Maxim.					190,00				
	Priem.					149,65				
	Očakáv.					161,22			x	x
Kukurica krmna	Minim.	*1	*1	*1	*1	150,00			*1	
	Maxim.					220,00				
	Priem.					175,73				
	Očakáv.					183,39			x	x
Repka	Minim.	*1	*1	*1	*1	*1			*1	
	Maxim.									
	Priem.									
	Očakáv.								x	x
Slničnica	Minim.	*1	*1	*1	*1	*1			*1	
	Maxim.									
	Priem.									
	Očakáv.								x	x

Prameň: PPA – ATIS

Vysvetlivky: Zso (Bratislavský, Trnavský, Trenčiansky a Nitriansky kraj), Sso (Žilinský a Banskobystrický kraj),

Vso (Košický a Prešovský kraj).

*1 - údaj nezverejňujeme, menej ako traja respondenti.

Vývoj cien je rozdiel cien pred týždňom, resp. rokom a zistenou cenou v aktuálnom týždni.

Min. = minimálna cena z nahlásených minimálnych cien v sledovanom období.

Max. = maximálna cena z nahlásených maximálnych cien v sledovanom období.

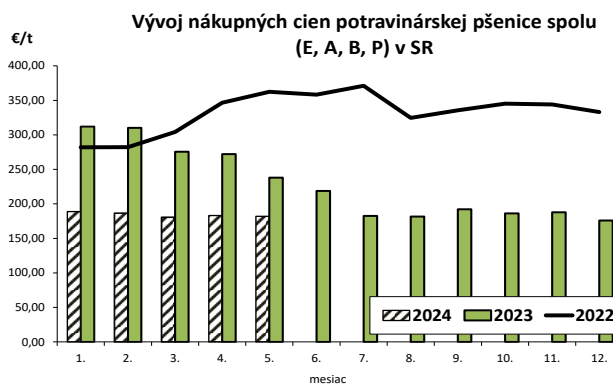
Priem. = priemerná cena vypočítaná ako vážený priemer. Počet spravodajských jednotiek: 20.

Mesačný vývoj nákupných cien potravinárskych obilnín

Potravinárska pšenica

Medzimesačný vývoj: V máji 2024 v porovnaní s aprílom mierne oslabila priemerná nákupná cena (NC) potravinárskej pšenice všetkých tried spolu (E, A, B, P) o 0,6 % na úroveň 182,08 €/t. Respondenti PPA - ATIS nakupovali potravinársku pšenicu všetkých tried spolu v rozpätí cien od 110,- €/t do 340,- €/t. Nákupné ceny potravinárskej pšenice medzimesačne oslabili: pri (A) o 0,7 % a pri (B) o 3,0 %. Naopak, nárast nákupnej ceny bol v máji zaznamenaný pri potravinárskej pšenici triedy (E) a (P) rovnako o 1,1 %.

Medziročný vývoj: Priemerná nákupná cena potravinárskej pšenice všetkých tried spolu (E, A, B, P) bola v máji 2024 oproti rovnakému obdobiu 2023 výrazne nižšia (-23,5 %), čo predstavuje medziročný pokles ceny, a to až o 55,85 €/t.



Pšenica tvrdá

Medzimesačný vývoj: Priemerná nákupná cena tvrdej pšenice (B) bola v máji 2024 na úrovni 286,35 €/t a jej priemerná nákupná cena sa medzimesačne posilnila (+10,9 %). Respondenti PPA - ATIS nakupovali tvrdú pšenicu (B) v rozpätí cien od 250,- €/t do 301,- €/t

Medziročný vývoj: V máji 2024 respondenti PPA - ATIS predávali tvrdú pšenicu (B) drahšie o 2,5 %, resp. o 7,04 €/t, ako v rovnakom období roka 2023.

Potravinárska raž

V máji tohto roka respondenti PPA - ATIS obchodovali s potravinárskou ražou (A) iba v malých objemoch, z toho dôvodu medzimesačný ani medziročný vývoj cien neuvádzame.

Sladovnícky jačmeň

Medzimesačný vývoj: Priemerná nákupná cena sladovníckeho jačmeňa bola v máji 2024 na úrovni 249,58 €/t a medzimesačne klesla o 6,9 %. Respondenti PPA - ATIS obchodovali so sladovníckym jačmeňom v rozpätí cien od 150,- €/t až do 325- €/t.

Medziročný vývoj: Priemerná nákupná cena sladovníckeho jačmeňa bola v máji tohto roka v porovnaní s rovnakým obdobím 2023 nižšia o 28,5 %, čo predstavuje medziročný pokles ceny o 99,25 €/t.

Mesačný vývoj nákupných cien repky a slnečnice

Repka

Medzimesačný vývoj: Priemerná nákupná cena repky bola v máji 2024 na úrovni 437,06 €/t. Respondenti PPA - ATIS nakupovali repku v rozpätí cien od 400,- €/t do 455,- €/t a jej priemerná nákupná cena medzimesačne stúpila o 3,5 %.

Medziročný vývoj priemernej nákupnej ceny repky neuvádzame pre malý počet hlásení od respondentov v rovnakom období minulého roka.

Slnečnica

V máji tohto roka respondenti PPA - ATIS obchodovali so slnečnicou iba v malých objemoch, z toho dôvodu medzimesačný ani medziročný vývoj cien neuvádzame.

©PPA – ATIS

Mesačné porovnanie nákupných cien potravinárskych obilnín a olejní od producentov v SR

Ceny za máj 2024 sú vypočítané z údajov za 18. - 22. týždeň 2024

Ceny sa uvádzajú bez DPH a bez dopravy

Názov produktu	Cena	Zso	Sso	Vso	SR spolu		Vývoj cien			
					Máj 2024	Apríl 2024	Máj 2024/ Apríl 2024		Máj 2024/ Máj 2023	
					€/t	%	€/t	%		
Pšenica potravinárska, trieda E	Minim.	150,00	*1	*1	150,00	150,00	0,00	0,0	-40,00	-21,1
	Maxim.	255,00			255,00	280,00	-25,00	-8,9	-85,00	-25,0
	Priem.	195,68			195,68	193,60	2,08	1,1	-70,36	-26,5
	Očakáv.	208,84			208,84	198,23	13,16	6,3	x	x
Pšenica potravinárska, trieda A	Minim.	110,00	*1	*1	110,00	160,00	-50,00	-31,3	-50,00	-31,3
	Maxim.	250,00			250,00	250,00	0,00	0,0	-25,00	-9,1
	Priem.	177,21			184,16	185,40	-1,24	-0,7	-54,71	-22,9
	Očakáv.	186,37			191,83	187,29	7,67	4,0	x	x
Pšenica potravinárska, trieda B	Minim.	155,00	*1	165,00	155,00	140,00	15,00	10,7	-25,00	-13,9
	Maxim.	190,00		340,00	340,00	220,00	120,00	54,6	45,00	15,3
	Priem.	167,36		212,20	172,68	177,95	-5,27	-3,0	-26,01	-13,1
	Očakáv.	176,02		226,84	182,04	187,02	9,37	5,2	x	x
Pšenica potravinárska, trieda P	Minim.	155,00	*1	*1	155,00	145,00	10,00	6,9	*1	
	Maxim.	170,00			170,00	165,00	5,00	3,0		
	Priem.	161,17			161,17	159,49	1,68	1,1		
	Očakáv.	160,00			160,00	160,00	-1,17	-0,7	x	x
SPOLU: Pšenica potravinárska (E, A, B, P)	Minim.	110,00	*1	165,00	110,00	140,00	-30,00	-21,4	-50,00	-31,3
	Maxim.	255,00		340,00	340,00	280,00	60,00	21,4	0,00	0,0
	Priem.	179,54		215,52	182,08	183,21	-1,13	-0,6	-55,85	-23,5
	Očakáv.	188,96		223,93	191,43	188,82	9,35	4,9	x	x
Pšenica tvrdá (B)	Minim.	250,00	260,00	*1	250,00	240,00	10,00	4,2	-10,00	-3,8
	Maxim.	301,00	300,00		301,00	300,00	1,00	0,3	1,00	0,3
	Priem.	292,84	280,00		286,35	258,20	28,15	10,9	7,04	2,5
	Očakáv.	287,43	280,00		283,68	262,57	-2,67	-0,9	x	x
Raž potravinárska, trieda (A)	Minim.	*1	*1	*1	*1	125,00				
	Maxim.					300,00				
	Priem.					153,36				
	Očakáv.					136,17			x	x
Jačmeň sladovnícky	Minim.	150,00	*1	228,25	150,00	210,00	-60,00	-28,6	-60,00	-28,6
	Maxim.	325,00		281,50	325,00	321,00	4,00	1,3	-89,20	-21,5
	Priem.	248,40		252,47	249,58	268,15	-18,57	-6,9	-99,25	-28,5
	Očakáv.	251,49		257,21	253,16	272,66	3,57	1,4	x	x
Repka	Minim.	400,00	*1	*1	400,00	400,00	0,00	0,0	*1	
	Maxim.	455,00			455,00	447,00	8,00	1,8		
	Priem.	437,06			437,06	422,41	14,65	3,5		
	Očakáv.	439,97			439,97	439,23	2,91	0,7	x	x
Slničnica	Minim.	*1	*1	*1	*1	270,00				
	Maxim.					340,00				
	Priem.					322,31				
	Očakáv.					358,46			x	x

Prameň: PPA – ATIS

Vysvetlivky: Zso (Bratislavský, Trnavský, Trenčiansky a Nitriansky kraj), Sso (Žilinský a Banskobystrický kraj),

Vso (Košícký a Prešovský kraj), *1 údaj nezverejňujeme (menej ako traja respondenti).

Vývoj cien je rozdiel cien pred mesiacom, resp. rokom a zistenou cenou v aktuálnom mesiaci.

Min. = minimálna cena z nahlásených minimálnych cien v sledovanom období.

Max. = maximálna cena z nahlásených maximálnych cien v sledovanom období.

Priem. = priemerná cena vypočítaná ako vážený priemer

Mesačné porovnanie nákupných cien krmných obilnín a kukurice od producentov v SR

Ceny za máj 2024 sú vypočítané z údajov za 18. - 22. týždeň 2024

Ceny sa uvádzajú bez DPH a bez dopravy

Názov produktu	Cena	Zso	Sso	Vso	SR spolu		Vývoj cien			
					Máj 2024	Apríl 2024	Máj 2024/ Apríl 2024		Máj 2024/ Máj 2023	
					€/t	%	€/t	%		
Pšenica krmna	Minim.	140,00	*1	*1	130,00	110,00	20,00	18,2	-40,00	-23,5
	Maxim.	160,00			160,00	160,00	0,00	0,0	-80,00	-33,3
	Priem.	148,63			146,13	153,41	-7,29	-4,8	-46,48	-24,1
	Očakáv.	156,04			152,54	155,63	6,42	4,2	x	x
Jačmeň krmny	Minim.	130,00	*1	*1	130,00	*1			-70,00	-35,0
	Maxim.	150,00			150,00				-60,00	-28,6
	Priem.	138,35			138,35				-70,13	-33,6
	Očakáv.	143,24			143,24		4,89	3,4	x	x
Kukurica krmna	Minim.	157,00	*1	*1	120,00	160,00	-40,00	-25,0	*1	
	Maxim.	183,00			183,00	200,00	-17,00	-8,5		
	Priem.	159,68			158,67	167,57	-8,90	-5,3		
	Očakáv.	180,00			178,34	178,61	19,67	11,0	x	x

Prameň: PPA – ATIS

Vysvetlivky: Zso (Bratislavský, Trnavský, Trenčiansky a Nitriansky kraj), Sso (Žilinský a Banskobystrický kraj),

Vso (Košícký a Prešovský kraj), *1 údaj nezverejňujeme (menej ako traja respondenti).

Vývoj cien je rozdiel cien pred mesiacom, resp. rokom a zistenou cenou v aktuálnom mesiaci.

Min. = minimálna cena z nahlásených minimálnych cien v sledovanom období.

Max. = maximálna cena z nahlásených maximálnych cien v sledovanom období.

Priem. = priemerná cena vypočítaná ako vážený priemer.

Mesačný vývoj nákupných cien krmných obilnín a kukurice

Krmna pšenica

Medzimesačný vývoj: V máji 2024 bola priemerná nákupná cena (NC) pšenice na krmné účely na úrovni 146,13 €/t a medzimesačne jej cena oslabilo o 4,8 %. Respondenti PPA - ATIS obchodovali s krmnou pšenicou v rozpätí cien od 130,- €/t do 160,- €/t.

Medziročný vývoj: V máji tohto roka respondenti PPA - ATIS obchodovali s pšenicou na krmné účely výrazne lacnejšie ako v máji 2023, a to až o 24,1 % (- 46,48 €/t).

Krmny jačmeň

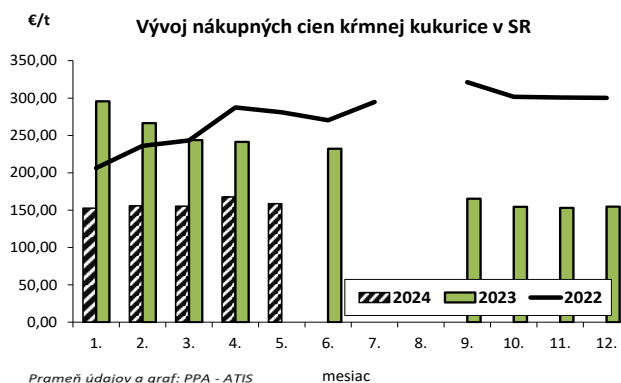
Medzimesačný vývoj: V máji 2024 bola priemerná nákupná cena (NC) jačmeňa na krmné účely na úrovni 138,35 €/t.

Medziročný vývoj: V máji tohto roka respondenti PPA - ATIS obchodovali s jačmeňom na krmné účely výrazne lacnejšie ako v máji 2023, a to až o 33,6 % (- 70,13 €/t).

Krmna kukurica

Medzimesačný vývoj: Priemerná nákupná cena krmnej kukurice bola v máji 2024 na úrovni 158,67 €/t a respondenti PPA - ATIS ju nakupovali v rozpätí cien od 120,- €/t až do 183,- €/t. V porovnaní s predchádzajúcim mesiacom NC krmnej kukurice klesla o 5,3 %.

Medziročný vývoj: V máji tohto roka respondenti PPA - ATIS obchodovali s krmnou kukuricou iba v malých



objemoch, z toho dôvodu medziročný vývoj cien

neuvádzame.

©PPA – ATIS

BILANCIA OBILNÍN A KUKURICE

Svetová bilancia obilnín

v mil. t

Komodita		2021/22	2022/23	2023/24	2024/2025 prognóza	
					18. 4. 2024	23. 5. 2024
Pšenica	Produkcia	780	804	790	798	795
	Obchod	198	207	206	197	196
	Spotreba	784	794	806	803	801
	Zásoby	272	281	266	259	260
	Medziročná zmena zásob	-4	10	-16		-6
	Hlavní exportéri ¹	60	66	61	59	56
Kukurica	Produkcia	1 223	1 163	1 225	1 226	1 220
	Obchod	180	178	186	177	175
	Spotreba	1 211	1 182	1 219	1 223	1 225
	Zásoby	298	279	286	291	281
	Medziročná zmena zásob	12	-18	6		-5
	Hlavní exportéri ²	54	48	60	70	59
Obilniny spolu	Produkcia	2 294	2 266	2 297	2 322	2 312
	Obchod	426	426	435	418	416
	Spotreba	2 290	2 274	2 311	2 321	2 320
	Zásoby	611	600	588	592	580
	Medziročná zmena zásob	3	-8	-14		-8
	Hlavní exportéri ¹	149	140	146	157	142

Prameň: INTERNATIONAL GRAINS COUNCIL, údaje ku dňu 18. 4. 2024

Vysvetlivky: ¹ Argentína, Austrália, Kanada, EÚ, Kazachstan, Rusko, Ukrajina, USA; ² Argentína, Brazília, Ukrajina, USA.

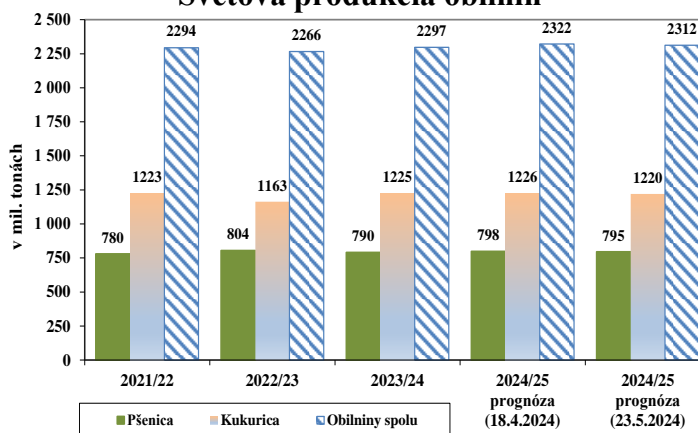
Svetová produkcia obilnín

Podľa prognózy Medzinárodného výboru pre obilniny International Grains Council (IGC) zo dňa 23. mája 2024 sa v hospodárskom roku 2024/25 očakáva svetová produkcia obilnín (vrátane kukurice) na úrovni 2 312 mil. ton a predpokladá sa, že by mala medziročne stúpnuť o 0,7 %, čo predstavuje nárast o 15 mil. ton. Produkcia pšenice by mala dosiahnuť úroveň 795 mil. ton, čo by malo byť o 0,6 % (+5 mil. ton) viac, ako v hospodárskom roku 2023/2024. V porovnaní s hospodárskym rokom 2023/24 sa v hospodárskom roku 2024/25 predpokladá pokles produkcie kukurice o 0,4 % (-5 mil. ton) na úroveň 1 220 mil. ton.

Svetové zásoby obilnín

Podľa poslednej prognózy Medzinárodného výboru pre obilniny International Grains Council by mali byť svetové zásoby obilnín (vrátane kukurice) v hospodárskom roku 2024/25 na úrovni 580 mil. ton, čo je o 8 mil. ton menej (-1,4 %) ako v hospodárskom roku 2023/24. Očakáva sa pokles svetových zásob pšenice o 2,3 % (-6 mil. ton) na úroveň 260 mil. ton. Zásoby kukurice by mali byť na úrovni 281 mil. ton, čo je medziročne o 1,7 % (-5 mil. ton) menej.

Svetová produkcia obilnín



©PPA – ATIS/<https://www.igc.int/en/default.aspx>

Mesačné porovnanie cien múk pre výrobnú spotrebu

Ceny za máj 2024 sa zisťovali od 3. 6. do 17. 6. 2024

Ceny sa uvádzajú bez DPH a bez dopravy

Názov produktu	Cena	Zso	Sso	Vso	SR spolu		Vývoj cien			
					Máj 2024	Apríl 2024	Máj 2024/ Apríl 2024		Máj 2024/ Máj 2023	
					€/t		€/t	%	€/t	%
Pšeničná múka hladká špeciál pekárska (T-512) - voľne ložená	Min.	250,00	*1	*1	250,00	245,00	5,00	2,0	30,00	13,6
	Max.	370,00			370,00	425,00	-55,00	-12,9	-150,00	-28,8
	Priem.	336,23			336,23	342,71	-6,49	-1,9	-96,73	-22,3
	Očakáv.	335,88			335,88	344,41	-0,35	-0,1	x	x
Pšeničná múka hladká špeciál pekárska (T-512) - 50 kg balenie	Min.	286,50	*1	*1	286,50	286,50	0,00	0,0	16,50	6,1
	Max.	380,00			390,00	540,00	-150,00	-27,8	-160,00	-29,1
	Priem.	355,12			366,45	382,94	-16,48	-4,3	-26,82	-6,8
	Očakáv.	360,93			370,38	382,19	3,92	1,1	x	x
Pšeničná múka hladká (T-650) - voľne ložená	Min.	*1	*1	*1	*1	275,51				
	Max.					395,00				
	Priem.					331,35				
	Očakáv.					332,94			x	x
Pšeničná múka hladká (T-650) - 50 kg balenie	Min.	310,00	*1	*1	310,00	300,00	10,00	3,3	60,00	24,0
	Max.	390,00			390,00	420,00	-30,00	-7,1	-115,00	-22,8
	Priem.	360,47			360,96	380,23	-19,27	-5,1	-38,88	-9,7
	Očakáv.	364,18			364,27	378,57	3,31	0,9	x	x
Pšeničná múka polohrubá výberová (T-400) - voľne ložená	Min.	*1	*1	*1	*1	*1				
	Max.					*1				
	Priem.								x	x
	Očakáv.									
Pšeničná múka polohrubá výberová (T-400) - 50 kg balenie	Min.	*1	*1	*1	*1	348,00	*1	*1	*1	*1
	Max.					435,00				
	Priem.					394,28				
	Očakáv.					389,25			x	x
Pšeničná múka hrubá Zlatý klas (T-450) - voľne ložená	Min.	*1	*1	*1	*1	310,00				
	Max.					415,00				
	Priem.					359,64				
	Očakáv.					361,27			x	x
Pšeničná múka hrubá Zlatý klas (T-450) - 50 kg balenie	Min.	*1	*1	*1	329,00	329,00	0,00	0,0	29,00	9,7
	Max.				380,00	445,00	-65,00	-14,6	-170,00	-30,9
	Priem.				377,53	393,80	-16,27	-4,1	-53,79	-12,5
	Očakáv.				375,82	394,27	-1,72	-0,5	x	x
Pšeničná múka chlebová (T-1050) - voľne ložená	Min.	*1	*1	*1	*1	310,00				
	Max.					385,00				
	Priem.					335,93				
	Očakáv.					333,43			x	x
Pšeničná múka chlebová (T-1050) - 50 kg balenie	Min.	*1	*1	*1	340,00	345,00	-5,00	-1,5	90,00	36,0
	Max.				390,00	405,00	-15,00	-3,7	-100,00	-20,4
	Priem.				359,48	367,29	-7,81	-2,1	-26,73	-6,9
	Očakáv.				362,80	366,45	3,33	0,9	x	x
Ražná múka chlebová (T-930) - voľne ložená	Min.	*1	*1	*1	*1	295,00				
	Max.					395,00				
	Priem.					346,49				
	Očakáv.					350,18			x	x
Ražná múka chlebová (T-930) - 50 kg balenie	Min.	*1	*1	*1	329,00	326,31	2,69	0,8	89,00	37,1
	Max.				390,00	540,00	-150,00	-27,8	-160,00	-29,1
	Priem.				361,43	385,52	-24,08	-6,3	-63,53	-15,0
	Očakáv.				361,81	384,24	0,38	0,1	x	x

Prameň: PPA – ATIS

Vysvetlivky: Zso (Bratislavský, Trnavský, Trenčiansky a Nitriansky kraj), Sso (Žilinský a Banskobystrický kraj), Vso (Košický a Prešovský kraj).

*1 - údaj nezverejňujeme, menej ako traja respondenti.

Vývoj cien je rozdiel cien pred mesiacom, resp. rokom a zistenou cenou v aktuálnom mesiaci.

Min. = minimálna cena z nahlásených minimálnych cien v sledovanom období.

Max. = maximálna cena z nahlásených maximálnych cien v sledovanom období.

Priem. = priemerná cena vypočítaná ako vážený priemer.

Mesačné porovnanie odbytových cien múk v drobnospotrebiteľskom balení

Ceny za máj 2024 sa zisťovali od 3. 6. do 17. 6. 2024

Ceny sa uvádzajú bez DPH a bez dopravy

Názov produktu	Cena	Zso	Sso	Vso	SR spolu		Vývoj cien			
					Máj 2024	Apríl 2024	Máj 2024/ Apríl 2024		Máj 2024/ Máj 2023	
					€/t		€/t	%	€/t	%
Pšeničná múka hladká špeciál 00 Extra (1 kg)	Min.	*1	*1	*1	*1	329,39	-	-		
	Max.					505,00				
	Priem.					392,80				
	Očakáv.					389,06			x	x
Pšeničná múka hladká T-650 (1 kg)	Min.	*1	*1	*1	*1	340,00	-	-		
	Max.					505,00				
	Priem.					400,26				
	Očakáv.					397,25			x	x
Pšeničná múka polohrubá výberová (1 kg)	Min.	*1	*1	*1	*1	340,00	-	-		
	Max.					505,00				
	Priem.					392,79				
	Očakáv.					387,71			x	x
Pšeničná múka hrubá Zlatý klas (1kg)	Min.	*1	*1	*1	*1	340,00	-	-		
	Max.					505,00				
	Priem.					402,57				
	Očakáv.					400,83			x	x

Prameň: PPA – ATIS

Vysvetlivky: Zso (Bratislavský, Trnavský, Trenčiansky a Nitriansky kraj), Sso (Žilinský a Banskobystrický kraj), Vso (Košický a Prešovský kraj).

*1 - údaj nezverejňujeme, menej ako traja respondenti.

Vývoj cien je rozdiel cien pred mesiacom, resp. rokom a zistenou cenou v aktuálnom mesiaci.

Min. = minimálna cena z nahlásených minimálnych cien v sledovanom období.

Max. = maximálna cena z nahlásených maximálnych cien v sledovanom období.

Priem. = priemerná cena vypočítaná ako vážený priemer.

Komentár k odbytovým cenám potravinárskych múk

Múky na výrobnú spotrebu

Pšeničné múky

Medzimesačný vývoj: V máji 2024 oproti predchádzajúcemu mesiacu oslabili všetky priemerné odbytové ceny (OC). Vývoj priemerných odbytových cien pšeničných múk pre výrobnú spotrebu sa pohyboval v intervale od -1,9 % (pšeničná múka hladká špeciál pekárska T-512 voľne ložená) do -5,1 % (pšeničná múka hladká T-650 v 50-kg balení).

Medziročný vývoj: Medziročný vývoj priemerných OC pšeničných múk sa v máji tohto roka pohyboval v intervale od -6,8 % (pšeničná múka hladká špeciál pekárska T-512 v 50-kg balení) do -22,3 % (pšeničná múka hladká špeciál pekárska T-512 voľne ložená).

Ražné múky

Medzimesačný vývoj: V máji tohto roka medzimesačne klesli OC ražnej múky chlebovej T-930 v 50-kg balení o 6,3 % na úroveň 361,43 €/t. Priemernú OC ražnej múky chlebovej T-930 voľne loženej neuvádzame pre malý počet hlásení od respondentov.

Medziročný vývoj: Priemerná odbytová cena ražnej múky chlebovej T-930 v 50-kg balení bola v máji 2024 medziročne nižšia o 15,0 % (-63,53 €/t).

Múky v 1-kg drobnospotrebiteľskom balení

V máji tohto roka respondenti PPA - ATIS obchodovali s múkami v 1-kg drobnospotrebiteľskom balení iba v malých objemoch, z toho dôvodu medzimesačný ani medziročný vývoj cien neuvádzame.

©PPA – ATIS

Mesačné porovnanie odbytových cien krmných zmesí pre ošípané

Ceny za máj 2024 sa zisťovali od 3. 6. do 17. 6. 2024

Ceny sa uvádzajú bez DPH a bez dopravy

Názov produktu	Cena	SR spolu		Vývoj cien				
		Máj 2024	Apríl 2024	Máj 2024/ Apríl 2024		Máj 2024/ Máj 2023		
		€/t		€/t	%	€/t	%	
KZ pre OŠÍPANÉ	OŠ 02 Štartér	Min.	*1	425,00	-	-		
		Max.		509,00				
		Priem.		457,00				
		Očakáv.		459,50			x	x
	OŠ 03 Predvýkrm	Min.	*1	354,00	-	-		
Max.			800,00					
Priem.			396,16					
Očakáv.			401,06			x	x	
OŠ 06 Dokrm	Min.	*1	209,73	-	-			
	Max.		710,00					
	Priem.		215,02					
	Očakáv.		214,99			x	x	
OŠ 08 Prasné prasnice	Min.	*1	213,05	-	-			
	Max.		410,00					
	Priem.		230,84					
	Očakáv.		230,84			x	x	
OŠ 09 Dojčiacie prasnice	Min.	284,71	275,12	9,59	3,5	-115,29	-28,8	
	Max.	420,00	430,00	-10,00	-2,3	-30,00	-6,7	
	Priem.	290,18	288,88	1,30	0,5	-140,79	-32,7	
	Očakáv.	289,24	288,88	-0,94	-0,3	x	x	

Prameň: PPA – ATIS

Mesačné porovnanie odbytových cien krmných zmesí pre hydinu

Ceny za máj 2024 sa zisťovali od 3. 6. do 17. 6. 2024

Ceny sa uvádzajú bez DPH a bez dopravy

Názov produktu	Cena	SR spolu		Vývoj cien				
		Máj 2024	Apríl 2024	Máj 2024/ Apríl 2024		Máj 2024/ Máj 2023		
		€/t		€/t	%	€/t	%	
KZ pre HYDINU	HYD 01 Výkrm brojlerov, štartér	Min.	*1	*1	-	-	*1	
		Max.						
		Priem.						
		Očakáv.					x	x
	HYD 02 Výkrm brojlerov, rastová	Min.	361,00	361,00	0,00	0,0	-95,00	-20,8
Max.		470,00	470,00	0,00	0,0	-68,00	-12,6	
Priem.		444,37	387,61	56,76	14,6	-26,01	-5,5	
Očakáv.		337,56	386,36	-106,81	-31,6	x	X	
HYD 03 Výkrm brojlerov, finálna	Min.	361,00	361,00	0,00	0,0	-57,00	-13,6	
	Max.	451,00	451,00	0,00	0,0	-73,00	-13,9	
	Priem.	368,86	421,50	-52,64	-12,5	-61,55	-14,3	
	Očakáv.	368,19	421,00	-0,67	-0,2	x	X	
HYD 10 nosnice	Min.	247,13	274,00	-26,87	-9,8	-101,87	-29,2	
	Max.	450,00	455,00	-5,00	-1,1	-24,00	-5,1	
	Priem.	285,79	293,13	-7,34	-2,5	-79,33	-21,7	
	Očakáv.	270,14	293,13	-15,65	-5,8	x	x	

Prameň: PPA – ATIS

Vysvetlivky: *1 - údaj nezverejňujeme, menej ako traja respondenti.

Vývoj cien je rozdiel cien pred mesiacom, resp. rokom a zistenou cenou v aktuálnom mesiaci.

Min. = minimálna cena z nahlásených minimálnych cien v sledovanom období.

Max. = maximálna cena z nahlásených maximálnych cien v sledovanom období.

Priem. = priemerná cena vypočítaná ako vážený priemer.

Komentár k odbytovým cenám kŕmnych zmesí

Kŕmne zmesi pre ošípané

Medzimesačný vývoj: V máji 2024 bola priemerná odbytová cena (OC) kŕmnych zmesí OŠ 09 (dojčiace prasnice) na úrovni 290,18 €/t (+0,5 %).

Medziročný vývoj: V máji tohto roka sa priemerná odbytová cena KZ pre ošípané OŠ 09 zvýšila až o 32,7 percenta.

Kŕmne zmesi pre hydinu

Medzimesačný vývoj: V máji 2024 bola priemerná odbytová cena (OC) kŕmnej zmesi pre hydinu HYD 03 Výkrm brojlerov, finálna na úrovni 368,86 €/t a medzimesačne klesla (-12,5 %). Priemerná OC kŕmnej zmesi pre hydinu HYD 02 Výkrm brojlerov, rastová bola na úrovni 444,37 €/t (+14,6 %). Mierne oslabila priemerná OC kŕmnej zmesi pre hydinu HYD 10 nosnice (-2,5 %) a dostala sa na úroveň 285,79 €/t.

Medziročný vývoj: Priemerné odbytové ceny kŕmnych zmesí pre hydinu boli medziročne nižšie: pri HYD 02 Výkrm brojlerov, rastová o 26,01 €/t, (-5,5 %), pri HYD 03 Výkrm brojlerov, finálna o 61,55 €/t, (-14,3 %) a pri HYD 10 nosnice až o 21,7 %, čo predstavuje pokles o 79,33 €/t.

Mlynské krmivá

Medzimesačný vývoj: V máji 2024 bola priemerná odbytová cena otrúb na úrovni 86,18 €/t a medzimesačne stúpila o 1,1 %.

Medziročný vývoj: Priemerná odbytová cena otrúb bola v máji tohto roka oproti rovnakému obdobiu minulého roka lacnejšia o 49,9 %, čo predstavuje pokles ceny o 85,86 €/t.

©PPA - ATIS

Mesačné porovnanie odbytových cien mlynských krmív od spracovateľov

Ceny za máj 2024 sa zisťovali od 3. 6. do 17. 6. 2024

Ceny sa uvádzajú bez DPH a bez dopravy

Názov produktu	Cena	Zso	Sso	Vso	SR spolu		Vývoj cien				
					Máj 2024	Apríl 2024	Máj 2024/ Apríl 2024		Máj 2024/ Máj 2023		
					€/t		€/t	%	€/t	%	
Mlynské krmivá	Kŕmna múka	Min.	*1	*1	*1	*1	-	-	*1		
		Max.									
		Priem.									
		Očakáv							x	x	
	Otruby	Min.	65,00	*1	*1	65,00	60,00	5,00	8,3	-5,00	-7,1
		Max.	139,00			139,00	130,00	9,00	6,9	-121,00	-46,5
		Priem.	86,18			86,18	85,23	0,95	1,1	-85,86	-49,9
		Očakáv	67,73			67,73	68,86	-18,45	-27,3	x	x

Prameň: PPA – ATIS

Vysvetlivky: Zso (Bratislavský, Trnavský, Trenčiansky a Nitriansky kraj), Sso (Žilinský a Banskobystrický kraj), Vso (Košický a Prešovský kraj).

*1 - údaj nezverejňujeme, menej ako traja respondenti.

Vývoj cien je rozdiel cien pred mesiacom, resp. rokom a zistenou cenou v aktuálnom mesiaci.

Min. = minimálna cena z nahlásených minimálnych cien v sledovanom období.

Max. = maximálna cena z nahlásených maximálnych cien v sledovanom období.

Priem. = priemerná cena vypočítaná ako vážený priemer.

Mesačné porovnanie odbytových cien pekárskeho výrobkov a cestovín v SR

Ceny za máj 2024 sú vypočítané z údajov za 18. - 22. týždeň 2024

Ceny sa uvádzajú bez DPH a bez dopravy

Názov produktu	m. j.	Cena	Zso	Sso	Vso	SR spolu		Vývoj cien			
						Máj 2024	Apríl 2024	Máj 2024/ Apríl 2024		Máj 2024/ Máj 2023	
						€/m. j.				€/m. j.	%
Chlieb pšenično-ražný	100 kg	Min.	88,00	95,57	86,50	86,50	88,00	-1,50	-1,7	-9,07	-9,5
		Max.	525,60	303,75	222,56	525,60	525,60	0,00	0,0	0,00	0,0
		Priem.	127,86	142,53	144,79	131,77	133,13	-1,36	-1,0	0,16	0,1
		Očakáv.	127,86	147,91	144,79	132,53	133,88	0,76	0,6	x	x
Rožok tukový 40 g	100 ks	Min.	*1	*1	*1	*1	5,00				
		Max.					8,31				
		Priem.					6,80				
		Očakáv.					8,40			x	x
Rožok tukový 50 g	100 ks	Min.	6,00	6,00	5,57	5,57	5,57	0,00	0,0	0,00	0,0
		Max.	13,00	13,00	12,80	13,00	13,00	0,00	0,0	0,00	0,0
		Priem.	8,65	8,56	8,58	8,61	8,72	-0,11	-1,2	0,03	0,4
		Očakáv.	8,65	8,93	8,58	8,71	8,74	0,10	1,2	x	x
Cestoviny vaječné (koliienka) 400 g	100 kg	Min.	*1	122,50	*1	122,50	112,50	10,00	8,9	-10,00	-7,5
		Max.		137,50		137,50	139,31	-1,81	-1,3	5,00	3,8
		Priem.		128,67		128,67	128,36	0,31	0,2	-3,83	-2,9
		Očakáv.		129,42		129,42	131,08	0,75	0,6	x	x

Prameň: PPA – ATIS

Vysvetlivky: Zso (Bratislavský, Trnavský, Trenčiansky a Nitriansky kraj), Sso (Žilinský a Banskobystrický kraj), Vso (Košický a Prešovský kraj).

*1 - údaj nezverejňujeme, menej ako traja respondenti.

Vývoj cien je rozdiel cien pred týždňom, resp. rokom a zistenou cenou v aktuálnom týždni.

Min. = minimálna cena z nahlásených minimálnych cien v sledovanom období.

Max. = maximálna cena z nahlásených maximálnych cien v sledovanom období.

Priem. = priemerná cena vypočítaná ako vážený priemer.

Komentár k odbytovým cenám chleba, rožkov a cestovín

Chlieb

Medzimesačný vývoj: V máji 2024 bola priemerná odbytová cena (OC) pšenično-ražného chleba na úrovni 131,77 €/100 kg a v porovnaní s aprílom klesla o 1,0 % (-1,36 €/100 kg).

Medziročný vývoj: V medziročnom porovnaní posilnila odbytová cena pšenično-ražného chleba o 0,1 %, čo predstavuje nárast odbytovej ceny o 0,16 €/100 kg.

Rožky

Medzimesačný vývoj: V máji tohto roka oproti aprílu sa odbytová cena tukového rožka (50 g) znížila o 1,2 percenta na úroveň 8,61 €/100 ks.

Medziročný vývoj: Priemerná odbytová cena tukového rožka (40 g) bola medziročne vyššia o 0,4 % (+0,03 €/100 ks).

Cestoviny

Medzimesačný vývoj: V máji 2024 bola priemerná odbytová cena vaječných cestovín (400 g) na úrovni 128,67 €/100 kg a medzimesačne sme zaznamenali mierny nárast OC o 0,2 % (-0,31 €/100 kg).

Medziročný vývoj: Priemerná odbytová cena vaječných cestovín (400 g) bola v máji tohto roka nižšia o 2,9 % (-3,83 €/100 kg) ako v máji 2023.

©PPA - ATIS

Priemerné spotrebiteľské ceny vybraných výrobkov v SR

Priemerné spotrebiteľské ceny v roku 2023

Ceny sú v €/m. j. vrátane DPH

Názov produktu	m. j.	2023												Priemer roka 2023
		1.	2.	3.	4.	5.	6.	7.	8.	9.	10.	11.	12.	
Pšeničná múka hladká	1 kg	0,805	0,837	0,795	0,819	0,780	0,660	0,716	0,628	0,688	0,609	0,571	0,598	0,709
Pšeničná múka polohrubá	1 kg	0,786	0,813	0,779	0,795	0,759	0,659	0,704	0,614	0,667	0,595	0,562	0,566	0,692
Pšeničná múka hrubá	1 kg	0,756	0,794	0,773	0,782	0,775	0,644	0,668	0,609	0,674	0,564	0,587	0,584	0,684
Chlieb obyčajný	1 kg	2,426	2,423	2,475	2,490	2,479	2,484	2,493	2,485	2,486	2,506	2,501	2,494	2,479
Rožok biely obyčajný 40 g	1 ks	0,108	0,110	0,111	0,109	0,112	0,111	0,111	0,111	0,111	0,111	0,110	0,110	0,110
Cestoviny vaječné	500 g	1,756	1,940	1,796	1,905	1,854	1,916	1,798	1,743	1,816	1,753	1,975	1,907	1,847
Slnčnicový olej	1 l	2,441	2,441	2,441	2,441	2,441	2,441	2,441	2,441	2,441	2,441	2,441	2,441	2,441
Repkový olej	1 l	2,553	2,284	2,365	2,313	2,330	2,262	2,108	2,216	2,034	1,984	1,952	1,964	2,197

Prameň: ŠÚ SR

Vysvetlivky: * Aktualizované údaje za rok 2023 podľa novej metodiky ŠÚ SR

Priemerné spotrebiteľské ceny v roku 2024

Ceny sú v €/m. j. vrátane DPH

Názov produktu	m. j.	2024												Medzimesačný vývoj (%)	Medziročný vývoj 2024/23(%)	
		1.	2.	3.	4.	5.	6.	7.	8.	9.	10.	11.	12.			
Pšeničná múka hladká	1 kg	0,682	0,603	0,547	0,571	0,663									16,1	-15,0
Pšeničná múka polohrubá	1 kg	0,630	0,586	0,532	0,555	0,634									14,3	-16,4
Pšeničná múka hrubá	1 kg	0,593	0,585	0,533	0,588	0,598									1,7	-22,8
Chlieb obyčajný	1 kg	2,526	2,497	2,480	2,469	2,479									0,4	0,0
Rožok biely obyčajný 40 g	1 ks	0,110	0,109	0,109	0,108	0,109									0,6	-3,0
Cestoviny vaječné	500 g	1,763	1,794	1,823	1,856	1,875									1,0	1,1
Slnčnicový olej	1 l	1,746	1,613	1,419	1,518	1,732									14,1	-29,0
Repkový olej	1 l	1,699	1,761	1,970	1,925	1,790									-7,0	-23,2

Prameň: ŠÚ SR

Vysvetlivky: * Aktualizované údaje za rok 2023 podľa novej metodiky ŠÚ SR

Mesačné nákupné ceny zemiakov od producentov v SR

Ceny za máj 2024 sú vypočítané z údajov za 18. - 22. týždeň 2024

Ceny sú uvedené bez DPH a bez dopravy

Názov produktu	Cena	Zso	Sso	Vso	SR spolu		Vývoj cien			
					Máj 2024	Apríl 2024	Máj 2024/ Apríl 2024		Máj 2024/ Apríl 2024	
					€/100 kg		€/100 kg	%	€/100 kg	%
Zemiaky konzumné neskoré	Min.	46,00		47,00	46,00	46,00	0,00	0,0	8,00	21,1
	Max.	68,00		47,00	68,00	65,00	3,00	4,6	3,00	4,6
	Priem.	57,90		47,00	56,50	53,93	2,57	4,8	4,58	8,8
	Očakáv.	57,90		47,00	56,50	52,84	0,00	0,0	x	x

Vysvetlivky: Zso (Bratislavský, Trnavský, Trenčiansky a Nitriansky kraj), Sso (Žilinský a Banskobystrický kraj), Vso (Košický a Prešovský kraj).

*1 - údaj nezverejňujeme, menej ako traja respondenti.

Vývoj cien je rozdiel cien pred týždňom, resp. rokom a zistenou cenou v aktuálnom týždni.

Min. = minimálna cena z nahlásených minimálnych cien v sledovanom období.

Max. = maximálna cena z nahlásených maximálnych cien v sledovanom období.

Priem. = priemerná cena vypočítaná ako vážený priemer.

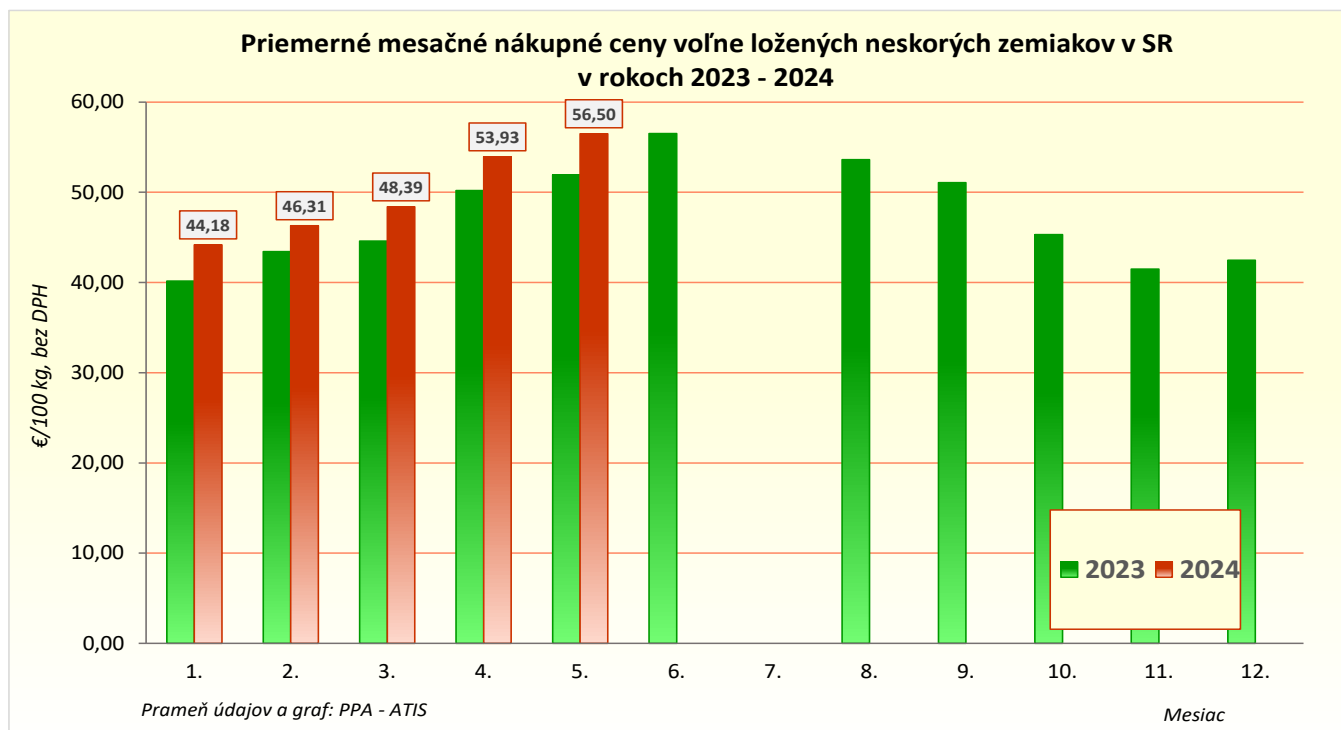
Vývoj nákupných cien konzumných zemiakov z domácej produkcie

Mesačný vývoj nákupných cien konzumných zemiakov z domácej produkcie

Medzimesačný vývoj: V máji 2024 respondenti PPA - ATIS predávali neskoré konzumné zemiaky domácej produkcie v cenovom rozpätí od 46,- €/100 kg do 68,00 €/100 kg a za priemernú cenu 56,50 €/100 kg. V porovnaní s aprílom tohto roka priemerná cena neskorých konzumných zemiakov stúpla o 4,8 % (+2,57 €/100 kg).

Medziročný vývoj: Priemerné nákupné ceny neskorých konzumných zemiakov z domácej produkcie boli v máji tohto roka oproti rovnakému obdobiu minulého roka vyššie o 8,8 % (+4,58 €/100 kg).

©PPA – ATIS



Odbytové ceny zemiakov z veľkoobchodu v SR

Ceny za 22. týždeň 2024

Ceny 1. triedy sa uvádzajú v €/kg bez DPH

Názov produktu	Cena	Zso	Sso	Vso	SR		Vývoj cien	
					22. t. 2024	20. t. 2024	22. t. 2024/ 20. t. 2024	22. t. 2024/2023
					€/kg		%	
Zemiaky neskoré konzumné <i>domáca produkcia</i>	Min.	*1	-	*1	0,83	0,75	10,7	50,9
	Max.				1,10	1,15	-4,4	29,4
	Priem.				0,96	0,96	0,4	37,6
Zemiaky skoré konzumné <i>import</i>	Min.	1,04	0,78	*1	0,78	0,74	5,4	-21,2
	Max.	1,30	1,05		1,30	1,20	8,3	0,0
	Priem.	1,14	0,88		1,01	0,95	6,2	-12,4

Vysvetlivky: SR - Slovensko spolu, Zso - západoslovenská oblasť (Bratislavský, Trnavský, Trenčiansky a Nitriansky kraj), Sso - stredoslovenská oblasť (Žilinský a Banskobystrický kraj), Vso - východoslovenská oblasť (Košický a Prešovský kraj), *1 údaj nezverejňujeme (menej ako traja respondenti).

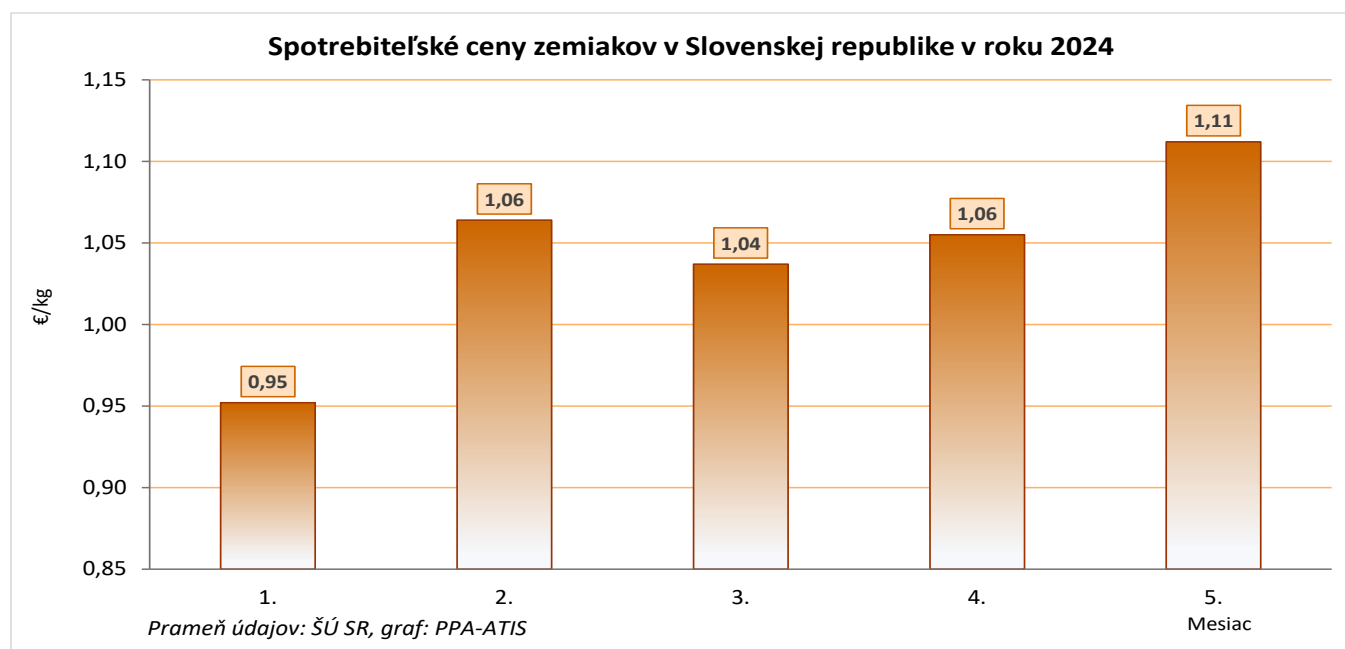
Priemerné spotrebiteľské ceny zemiakov v SR

Ceny sú v €/kg vrátane DPH

Rok/Mesiac	1.	2.	3.	4.	5.	6.	7.	8.	9.	10.	11.	12.
2023	0,814	0,935	0,973	0,988	0,949	1,170	1,034	0,982	0,963	0,930	0,856	1,017
2024	0,952	1,064	1,037	1,055	1,112							
Medzimesačný vývoj (%)	-6,4	11,8	-2,5	1,7	5,4							
Medziročný vývoj 2024/23(%)	17,0	13,8	6,6	6,8	17,2							

Prameň: ŠÚ SR

Vysvetlivky: * Aktualizované údaje za rok 2024 podľa novej metodiky ŠÚ SR.



Ceny zemiakov v zahraničí

Porovnanie priemerných cien konzumných zemiakov v ČR

v Kč/kg

Týždeň/rok	Ceny poľnohospodárskych výrobcov		Medziročný vývoj %	Obchodné odbytové ceny		Medziročný vývoj %
	2022/2023 Kč/kg	2023/2024 Kč/kg		2022/2023 Kč/kg	2023/2024 Kč/kg	
18. týž. 2024	8,07	10,74	33,1	10,86	14,06	29,5
20. týž. 2024	-	11,13	-	-	14,38	-
22. týž. 2024	8,21	11,90	44,9	10,85	14,54	34,0
24. týž. 2024	9,08	12,23	34,7	11,87	14,88	25,4

Prameň: TIS ČR SZIF

Kurz ECB ku dňu 14. 6. 2024, 1 EUR = 24,736 CZK

Priemerné spotrebiteľské ceny konzumných zemiakov v ČR

v Kč/kg

Rok/Mesiac	1.	2.	3.	4.	5.	6.	7.	8.	9.	10.	11.	12.
2021	14,69	16,62	16,76	16,27	14,75	24,55	17,57	14,71	12,88	14,42	14,56	14,98
2022	18,43	20,42	19,57	20,35	21,44	25,53	19,44	15,36	18,03	15,99	18,31	19,95
2023	20,20	20,27	20,12	21,98	21,31	29,31	26,32	27,73	28,14	27,69	23,28	24,61
2024	27,70	27,77	27,14	27,42	28,02							
Vývoj 2024/23 (%)	+37,1	+37,0	+34,9	+24,7	+31,5							

Prameň: ČSÚ, TIS ČR SZIF

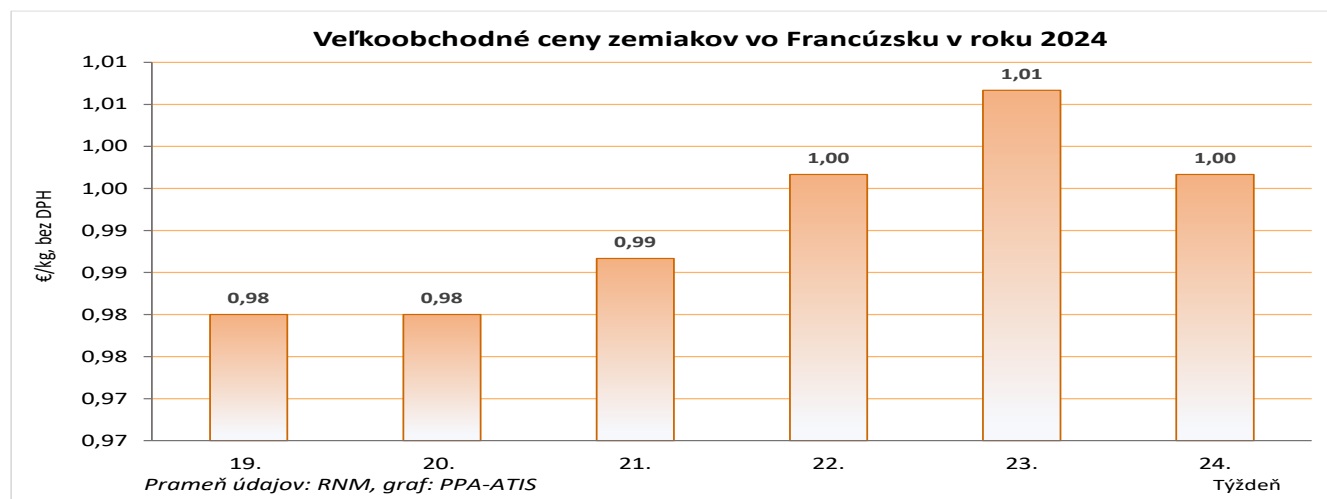
Kurz ECB priemer za máj 2024, 1 EUR = 24,818 CZK

Veľkoobchodné ceny zemiakov vo Francúzsku

v €/1 kg

Zemiaky konzumné	19. týždeň 2024	20. týždeň 2024	21. týždeň 2024	22. týždeň 2024	23. týždeň 2024	24. týždeň 2024	Vývoj cien 24. t. 2024/23. t. 2024
							%
domáca produkcia	0,98	0,98	0,99	1,00	1,01	1,00	± 0 %

Prameň: RNM france Agri Mer, zemiaky - žltá šupka, prané, 1. kat. kvality, 2,5 kg balenie



Veľkoobchodné ceny zemiakov z domácej produkcie v Maďarsku - Budapešť

v HUF/kg

Trh v 22. - 24. týždni 2024	22. týždeň 2024	23. týždeň 2024	24. týždeň 2024
Zemiaky neskoré	3,67	3,80	3,67

Prameň: AKI – PAIR

Kurz ECB ku dňu 14. 6. 2024, 1 EUR = 398 HUF

Vydavateľ a spracovateľ cenových informácií:

Pôdohospodárska platobná agentúra
Odbor agrárnych informácií - ATIS
Hraničná 12
815 26 Bratislava
www.apa.sk

Číslo 6/2024; Ročník 29.; 25. 6. 2024

Komoditní manažéri:

Ing. Dávid Čičmanec
Mobil: 0918/612 199
e-mail: david.cicmanec@apa.sk

Ing. Zuzana Turčianska
Mobil: 0918/612 343
e-mail: zuzana.turcianska@apa.sk

e-mail: atis@apa.sk

© Rozmnožovanie a využívanie informácií je možné len po písomnej dohode s Pôdohospodárskou platobnou agentúrou (PPA). Všetky cenové informácie sú spracované s najväčšou starostlivosťou.

Informácie, obsiahnuté v tomto materiáli sa zakladajú na informačných zdrojoch, o ktorých sme presvedčení, že sú hodnoverné.

Za úplnosť a správnosť uvádzaných informácií sa PPA - ATIS nezaručuje, ako aj nezodpovedá za škody vzniknuté na základe ich využívania.