



Prehľad nákupných cien obilnín a zemiakov

25. týždeň 2024

Číslo 25/2024

Ročník 9.

27. 6. 2024



Agrárne trhové informácie Slovenska

Nákupné ceny obilnín a olejnín v SR za 25. týždeň 2024

Ceny za 25. týždeň 2024 sa zisťovali v dňoch 24. 6. – 26. 6. 2024

Ceny sú uvedené bez DPH a bez dopravy [†]

Trend týždenného cenového vývoja	Názov produktu	Cena	Zso	Sso	Vso	SR spolu		Vývoj cien			
						25. t. 2024	24. t. 2024	Týždenný		Medziročný	
						€/t		€/t	%	€/t	%
↓	Pšenica potravinárska trieda E	Min.	155,00	-	-	155,00	155,00			-15,00	-8,8
		Max.	250,00			250,00	260,00	-10,00	-3,9	-56,93	-18,5
		Priem.	189,92			189,92	202,71	-12,79	-6,3	-43,86	-18,8
		Očakáv.	194,63			194,63	209,02	4,71	2,5	x	x
-	Pšenica potravinárska trieda A	Min.	*1	-	-	*1	*1			*1	
		Max.									
		Priem.									
		Očakáv.								x	x
-	Pšenica potravinárska trieda B	Min.	-	-	-	-	175,00				
		Max.					260,00				
		Priem.					197,81				
		Očakáv.					203,24			x	x
↕↕	Pšenica potravinárska (E, A, B, P) SPOLU	Min.	155,00	-	-	155,00	155,00			15,00	10,7
		Max.	300,00			300,00	260,00	40,00	15,4	-6,93	-2,3
		Priem.	190,77			190,77	218,64	-27,87	-12,8	-18,35	-8,8
		Očakáv.	196,12			196,12	222,90	5,34	2,8	x	x
-	Jačmeň sladovnícky	Min.	155,00	-	-	155,00	*1				
		Max.	325,00			325,00					
		Priem.	254,63			254,63					
		Očakáv.	251,48			251,48		-3,15	-1,2	x	x
-	Pšenica kýmna	Min.	*1	-	-	*1	*1			*1	
		Max.									
		Priem.									
		Očakáv.								x	x
-	Kukurica kýmna	Min.	-	-	-	-	*1			*1	
		Max.									
		Priem.									
		Očakáv.								x	x
-	Repka	Min.	-	-	-	-	*1			*1	
		Max.									
		Priem.									
		Očakáv.								x	x
-	Slničnica	Min.	-	-	-	-	*1			*1	
		Max.									
		Priem.									
		Očakáv.								x	x

Prameň: PPA – ATIS

Vysvetlivky: Zso (Bratislavský, Trnavský, Trenčiansky a Nitriansky kraj), Sso (Žilinský a Banskobystrický kraj),

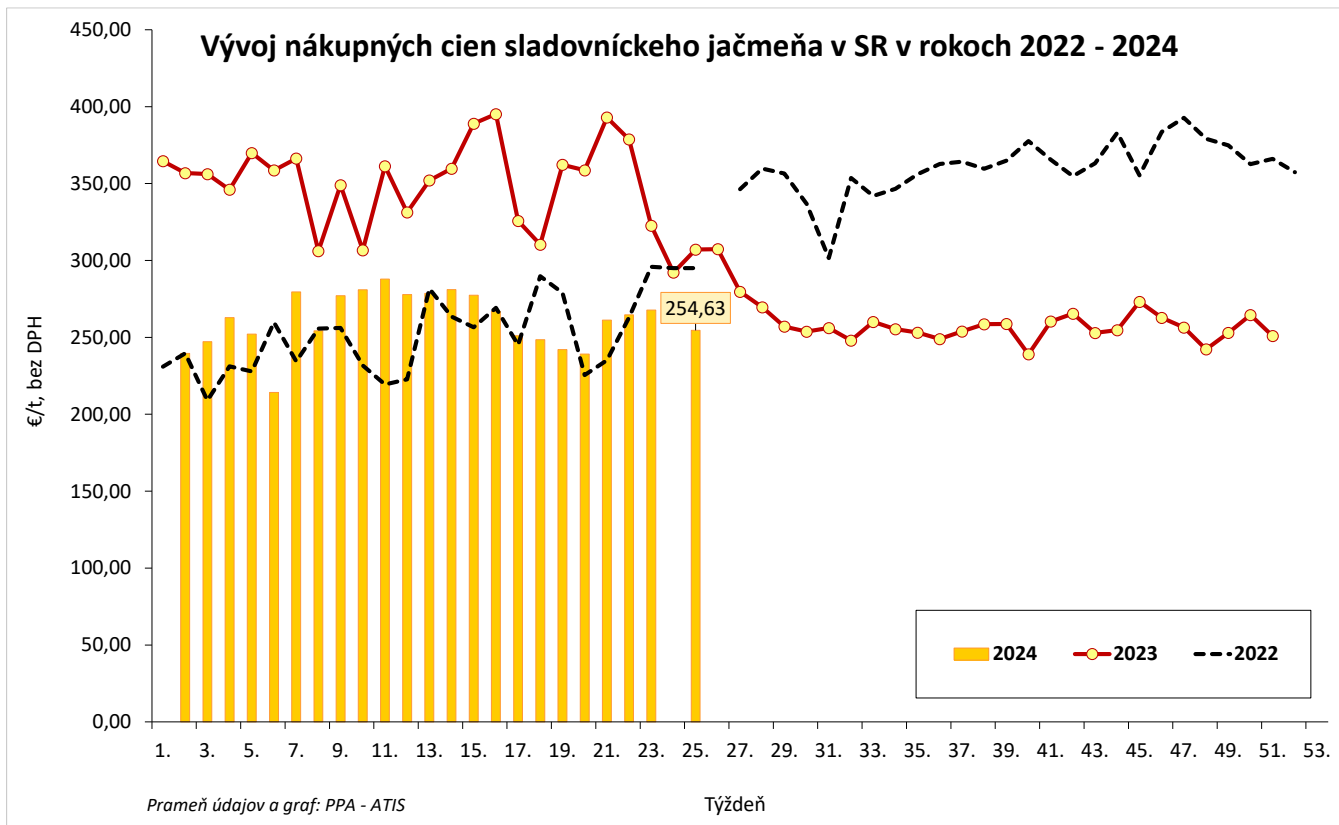
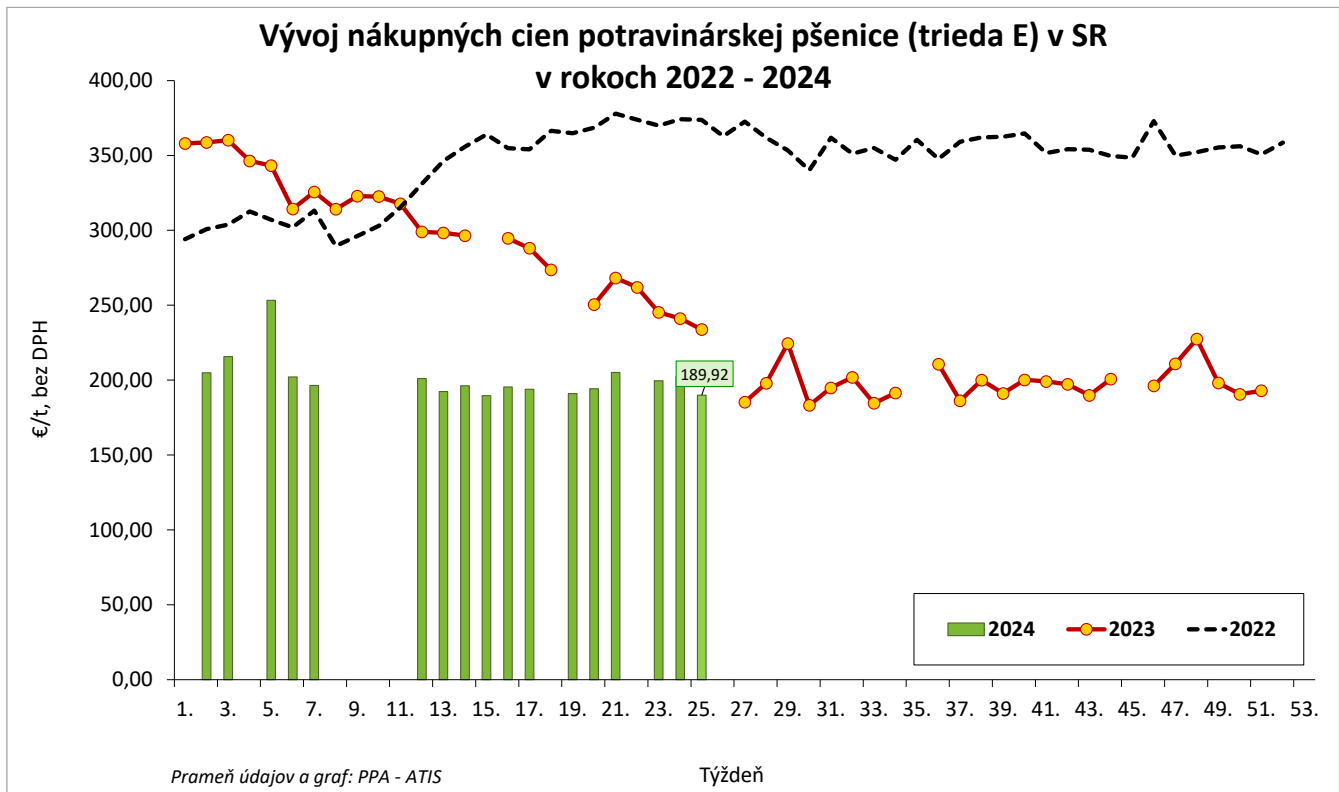
Vso (Košický a Prešovský kraj). *1 - údaj nezverejňujeme, menej ako traja respondenti.

Vývoj cien je rozdiel cien pred týždňom, resp. rokom a zistenou cenou v aktuálnom týždni.

Min. = minimálna cena z nahlásených minimálnych cien v sledovanom období.

Max. = maximálna cena z nahlásených maximálnych cien v sledovanom období.

Priem. = priemerná cena vypočítaná ako vážený priemer. Počet spravodajských jednotiek: 20



Odbytové ceny pekárskeho výrobkov v SR za 25. týždeň 2024

Ceny za 25. týždeň 2024 sa zisťovali v dňoch 24. 6. – 26. 6. 2024

Ceny sa uvádzajú bez DPH a bez dopravy

Trend týždenného cenového vývoja	Názov produktu	m. j.	Cena	Zso	Sso	Vso	SR spolu		Vývoj cien			
							25. týždeň 2024	24. týždeň 2024	Týždenný		Medziročný	
							€/m. j.		€/m. j.	%	€/m. j.	%
↔	Chlieb pšenično-ražný	100 kg	Min.	*1	95,57	*1	88,00	88,00			-7,57	-7,9
			Max.		297,50		525,60	525,60				
			Priem.		140,92		132,49	132,45	0,04	0,0	-1,45	-1,09
			Očakáv.		146,27		133,25	133,21	0,76	0,6	x	x
-	Rožok tukový 40 g	100 ks	Min.	-	-	-	-	*1				*1
			Max.									
			Priem.									
			Očakáv.								x	X
↔	Rožok tukový 50 g	100 ks	Min.	*1	6,00	*1	6,00	6,00			0,10	1,7
			Max.		13,00		13,00	13,00				
			Priem.		8,55		8,60	8,59	0,00	0,1	0,03	0,32
			Očakáv.		8,93		8,71	8,70	0,11	1,2	x	x

Prameň: PPA – ATIS

Vysvetlivky: Zso (Bratislavský, Trnavský, Trenčiansky a Nitriansky kraj), Sso (Žilinský a Banskobystrický kraj), Vso (Košický a Prešovský kraj).

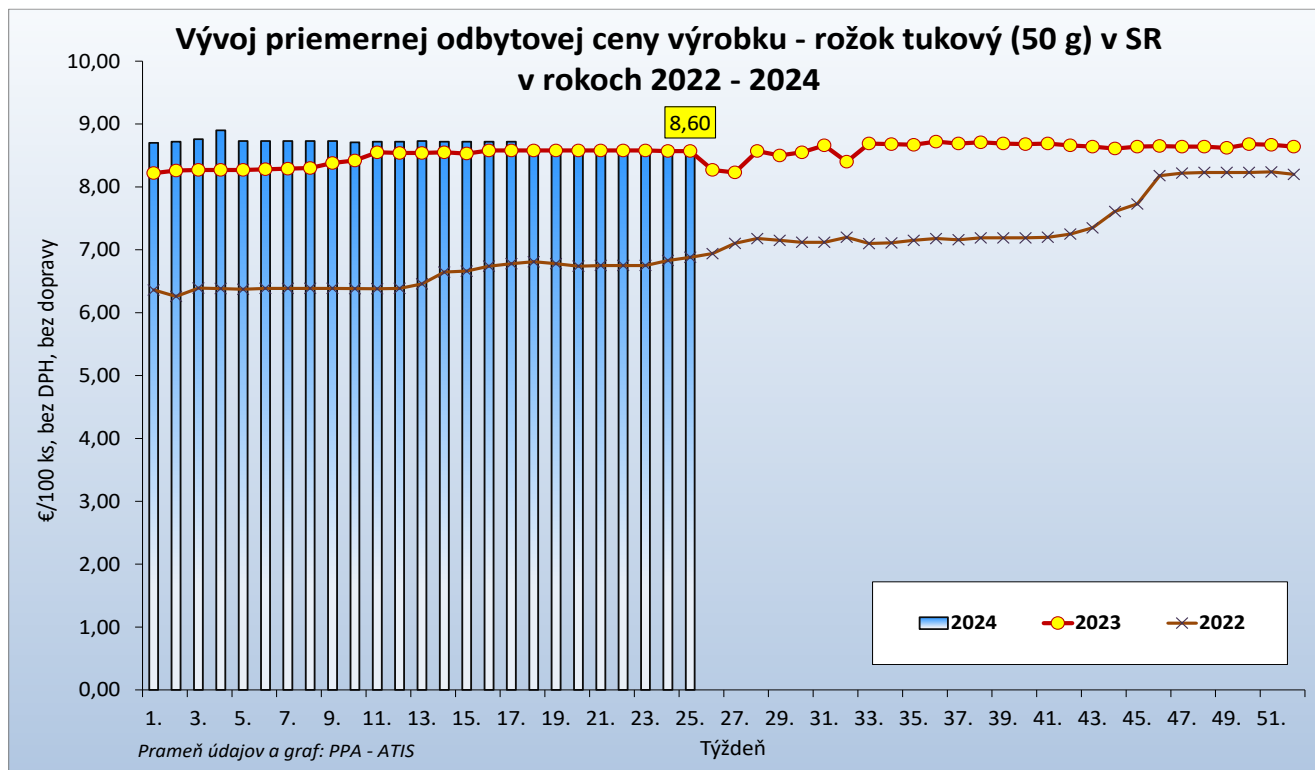
*1 - údaj nezverejňujeme, menej ako traja respondenti.

Vývoj cien je rozdiel cien pred týždňom, resp. rokom a zistenou cenou v aktuálnom týždni.

Min. = minimálna cena z nahlásených minimálnych cien v sledovanom období.

Max. = maximálna cena z nahlásených maximálnych cien v sledovanom období.

Priem. = priemerná cena vypočítaná ako vážený priemer.



Nákupné ceny konzumných zemiakov od producentov v SR za 25. týždeň 2024

Ceny za 25. týždeň 2024 sa zisťovali v dňoch 24. 6. – 26. 6. 2024

Ceny sú uvedené bez DPH a bez dopravy

Trend týždenného cenového vývoja	Názov produktu	Cena	Zso	Sso	Vso	SR spolu		Vývoj cien			
						25. t. 2024	24. t. 2024	Týždenný		Medziročný	
						€/100 kg		€/100 kg	%	€/100 kg	%
-	Zemiaky konzumné skoré	Min.	60,00	-	-	60,00	*1			2,00	3,4
		Max.	78,00			78,00				4,00	5,4
		Priem.	68,51			68,51				-0,64	-0,92
		Očakáv.	68,51			68,51				x	x

Prameň: PPA – ATIS

Vysvetlivky: Zso (Bratislavský, Trnavský, Trenčiansky a Nitriansky kraj), Sso (Žilinský a Banskobystrický kraj), Vso (Košický a Prešovský kraj).

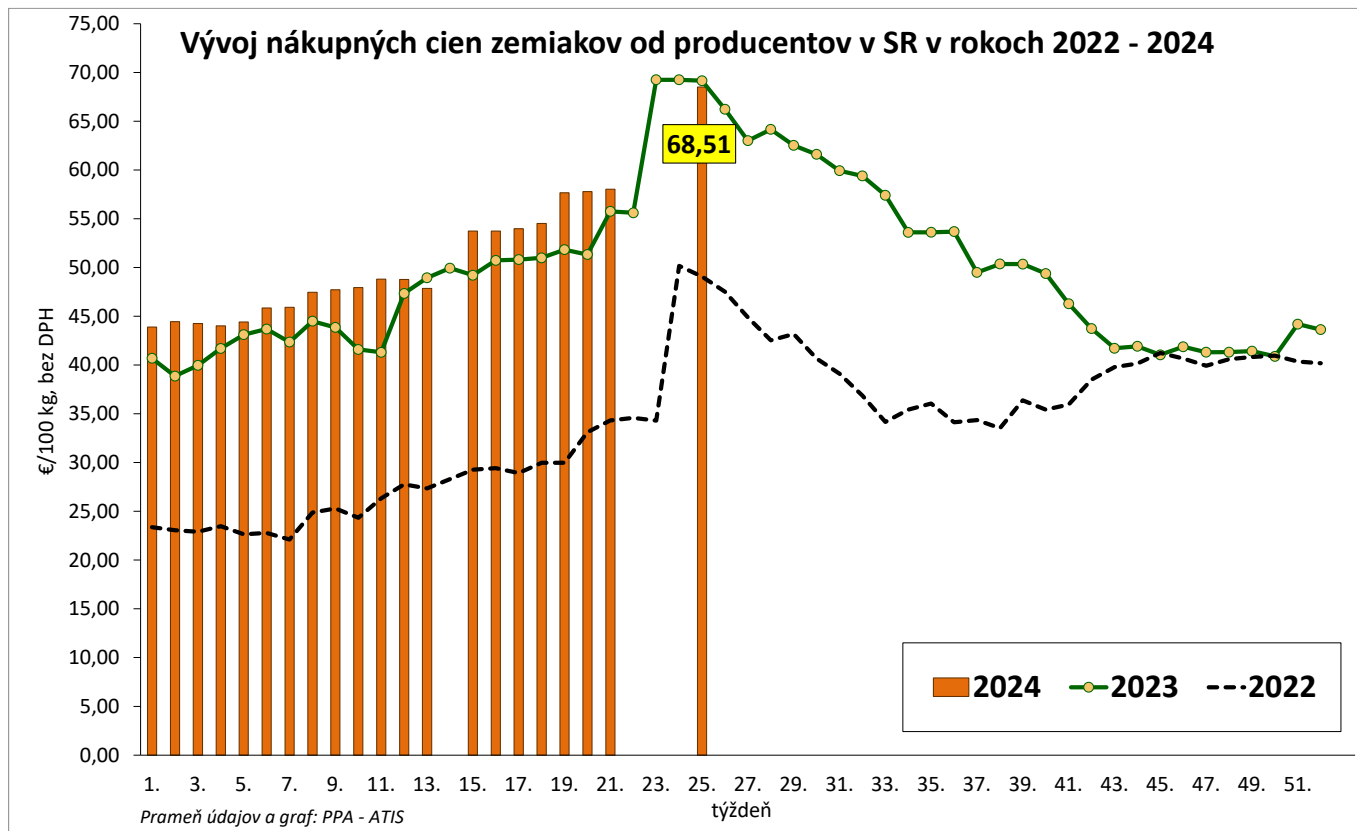
*1 - údaj nezverejňujeme, menej ako traja respondenti.

Vývoj cien je rozdiel cien pred týždňom, resp. rokom a zistenou cenou v aktuálnom týždni.

Min. = minimálna cena z nahlásených minimálnych cien v sledovanom období.

Max. = maximálna cena z nahlásených maximálnych cien v sledovanom období.

Priem. = priemerná cena vypočítaná ako vážený priemer.



Vydavateľ a spracovateľ cenových informácií:

Pôdohospodárska platobná agentúra
Odbor agrárnych informácií - ATIS
Hraničná 12
815 26 Bratislava
www.apa.sk

Číslo 25/2024; Ročník 9.; 27. 6. 2024

Komoditní manažéri:

Ing. Sylvia Čarná
Mobil: 0918/612 458
e-mail: [Sylvia.Čarná@apa.sk](mailto:Sylvia.Carná@apa.sk)

Ing. Zuzana Turčianska
Mobil: 0918/612 343
e-mail: Zuzana.Turcianska@apa.sk

e-mail: atis@apa.sk

© Rozmnožovanie a využívanie informácií je možné len po písomnej dohode s Pôdohospodárskou platobnou agentúrou (PPA). Všetky cenové informácie sú spracované s najväčšou starostlivosťou.

Informácie, obsiahnuté v tomto materiáli sa zakladajú na informačných zdrojoch, o ktorých sme presvedčení, že sú hodnoverné.

Za úplnosť a správnosť uvádzaných informácií sa PPA - ATIS nezaručuje, ako aj nezodpovedá za škody vzniknuté na základe ich využívania.