



Prehľad cien jatočnej hydiny, hydinového mäsa a vajec

25. týždeň 2024

Číslo 25/2024

Ročník 9.

28. 6. 2024



Agrárne trhové informácie Slovenska

Nákupné ceny jatočnej hydiny

Ceny za 25. týždeň 2024 zisťované v dňoch 24. 06. 2024 – 26. 06. 2024

Ceny sa uvádzajú v €/kg živej hmotnosti bez DPH

Trend týždenného cenového vývoja	Názov produktu	Cena		Priemerná cena SR		Vývoj v %		Očakáv.
		Min.	Max.	25. týždeň 2024	24. týždeň 2024	Týždenný	Medziročný	€/kg
↑	Jatočné kurčatá	1,08	1,27	1,15	1,08	6,7	-2,4	1,15

Prameň: PPA – ATIS.

Odbytové ceny voľne ložených konzumných vajec – klieťkový chov

Ceny za 25. týždeň 2024 zisťované v dňoch 24. 06. 2024 – 26. 06. 2024

Ceny sa uvádzajú v €/100 ks bez DPH

Trend týždenného cenového vývoja	Názov produktu	Cena	Zso	Sso	Vso	Priemerná cena SR		Vývoj cien v %	
						25. týždeň 2024	24. týždeň 2024	Týždenný	Medziročný
↘	Vajcia XL (73 g a viac)	Min.	11,00	13,00	17,00	11,00	11,00	-	-21,4
		Max.	14,00	16,92	18,00	18,00	18,00	-	-14,3
		Priem.	13,22	15,07	17,31	13,96	13,99	-0,2	-23,5
		Očakáv.	13,10	15,05	18,06	13,90	13,99	-0,4	x
↘	Vajcia L (od 63 g do 72 g)	Min.	9,67	10,15	12,65	9,67	9,71	-0,4	-24,6
		Max.	10,90	15,00	13,00	15,00	15,17	-1,1	-16,7
		Priem.	10,26	12,14	12,84	11,15	11,62	-4,0	-23,1
		Očakáv.	10,88	12,21	14,37	11,62	11,66	4,0	x
↘	Vajcia M (od 53 g do 62 g)	Min.	8,50	7,13	10,95	7,13	7,02	1,6	-37,1
		Max.	10,51	14,00	12,00	14,00	14,00	-	-19,1
		Priem.	8,72	8,85	11,05	9,01	9,35	-3,7	-31,6
		Očakáv.	8,50	8,83	11,11	8,87	9,20	-1,6	x
↘↘	Vajcia S (pod 53 g)	Min.	5,00	8,19	7,90	5,00	6,00	-16,7	-28,6
		Max.	6,00	10,33	9,00	10,33	9,17	12,6	-18,2
		Priem.	5,83	8,92	8,60	6,12	7,90	-22,5	-39,0
		Očakáv.	5,83	8,92	9,16	6,16	7,96	0,6	x
↘	Vajcia netriedené	Min.	6,00	*1	-	6,00	6,00	-	-18,7
		Max.	12,50			12,50	12,50	-	-2,8
		Priem.	7,37			6,89	7,70	-10,5	-22,6
		Očakáv.	7,31			6,84	7,61	-0,7	x
-	Vajcia na spracovanie (€/kg)	Min.	*1	-	*1	*1	*1	*1	*1
		Max.							
		Priem.							
		Očakáv.							x

Prameň: PPA – ATIS; Oblasti trhu: Zso - západoslovenská oblasť (Bratislavský, Trnavský, Trenčiansky, Nitriansky kraj), Sso - stredoslovenská oblasť (Žilinský, Banskobystrický kraj), Vso - východoslovenská oblasť (Prešovský, Košický kraj), *1 údaj nezverejňujeme (menej ako traja respondenti).

Vývoj priemernej očakávanej ceny je rozdiel priemernej očakávanej ceny a ceny zisťovanej v aktuálnom týždni. Vývoj ostatných cien je rozdiel medzi hodnotou v aktuálnom týždni a hodnotou zistenou pred týždňom, resp. rokom.

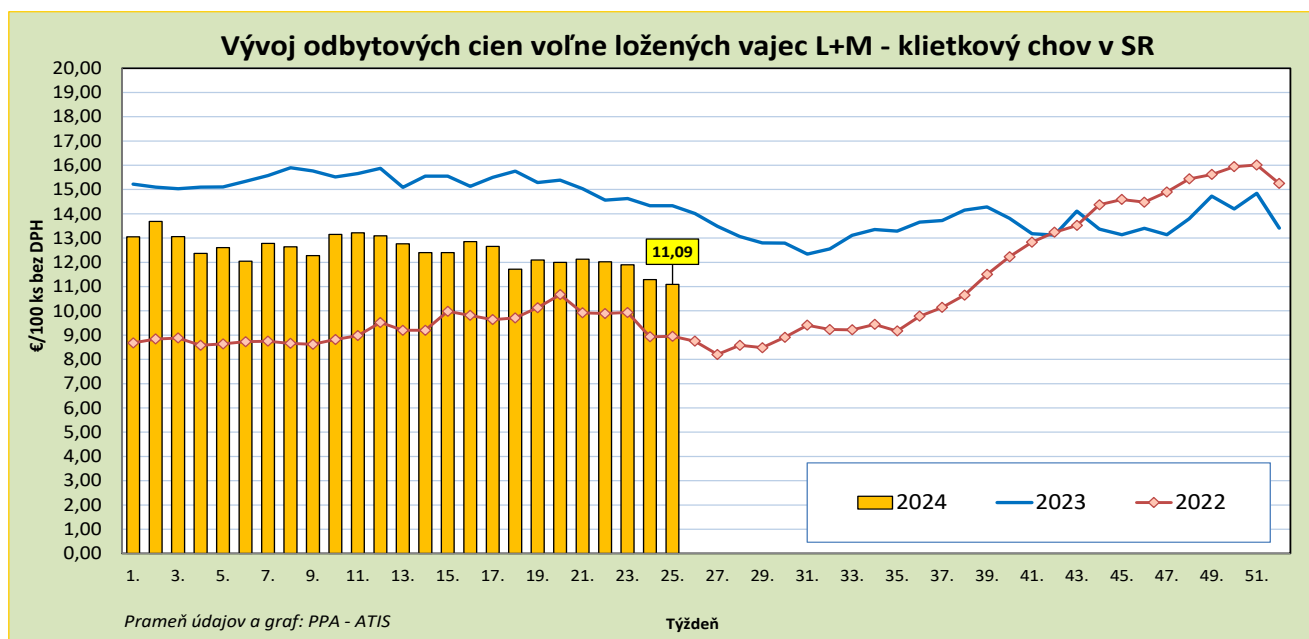
Odbytové ceny balených konzumných vajec – klieťkový chov

Ceny za 25. týždeň 2024 zisťované v dňoch 24. 06. 2024 – 26. 06. 2024

Ceny sa uvádzajú v €/100 ks bez DPH

Trend týždenného cenového vývoja	Názov produktu	Cena	Zso	Sso	Vso	Priemerná cena SR		Vývoj cien v %	
						25. týždeň 2024	24. týždeň 2024	Týždenný	Medziročný
↘	Vajcia L (od 63 g do 72 g) Balené po 6 ks	Min.	*1	*1	-	12,70	12,70	-	-23,5
		Max.				17,00	17,00		-15,0
		Priem.				15,00	15,30	-2,0	-18,8
		Očakáv.				14,90	15,30	-0,6	x
↘	Vajcia M (od 53 g do 62 g) Balené po 6 ks	Min.	*1	12,59	*1	11,40	11,40	-	-20,6
		Max.		15,00		15,00	15,00	-	-16,7
		Priem.		14,64		13,25	13,45	-1,6	-14,1
		Očakáv.		14,64		13,43	13,66	1,4	x
↘	Vajcia L (od 63 g do 72 g) Balené po 10 ks	Min.	12,70	11,33	*1	11,33	11,33	-	-24,5
		Max.	13,91	16,98		16,98	16,86	0,7	-5,7
		Priem.	13,51	13,68		13,65	13,74	-0,6	-16,6
		Očakáv.	13,49	13,68		13,69	13,81	0,3	x
↘	Vajcia M (od 53 g do 62 g) Balené po 10 ks	Min.	11,40	10,33	*1	10,33	11,23	-8,0	-22,5
		Max.	12,62	13,42		13,42	13,92	-3,6	-25,0
		Priem.	11,67	12,66		12,25	12,04	1,8	-19,1
		Očakáv.	11,94	12,71		12,44	12,10	1,5	x
↘	Vajcia L (od 63 g do 72 g) Balené po 30 ks	Min.	*1	11,78	*1	11,20	11,14	0,5	-22,9
		Max.		16,00		16,00	16,00	-	-5,9
		Priem.		13,46		13,16	13,13	0,2	-17,0
		Očakáv.		13,63		13,76	13,63	4,4	x
↘	Vajcia M (od 53 g do 62 g) Balené po 30 ks	Min.	9,90	10,93	*1	9,90	9,90	-	-21,0
		Max.	14,50	13,00		14,50	14,50	-	-4,6
		Priem.	9,91	11,28		10,70	10,83	-1,3	-20,2
		Očakáv.	9,75	11,28		10,85	11,17	1,4	x

Prameň: PPA – ATIS; oblasti trhu: Zso - západoslovenská oblasť (Bratislavský, Trnavský, Trenčiansky, Nitriansky kraj), Sso - stredoslovenská oblasť (Žilinský, Banskobystrický kraj), Vso - východoslovenská oblasť (Prešovský, Košický kraj), *1 údaj nezverejňujeme (menej ako traja respondenti). Vývoj priemernej očakávanej ceny je rozdiel priemernej očakávanej ceny a ceny zistenej v aktuálnom týždni. Vývoj ostatných cien je rozdiel medzi hodnotou v aktuálnom týždni a hodnotou zistenou pred týždňom, resp. rokom.



Odbytové ceny voľne ložených konzumných vaječ – podstielkový chov

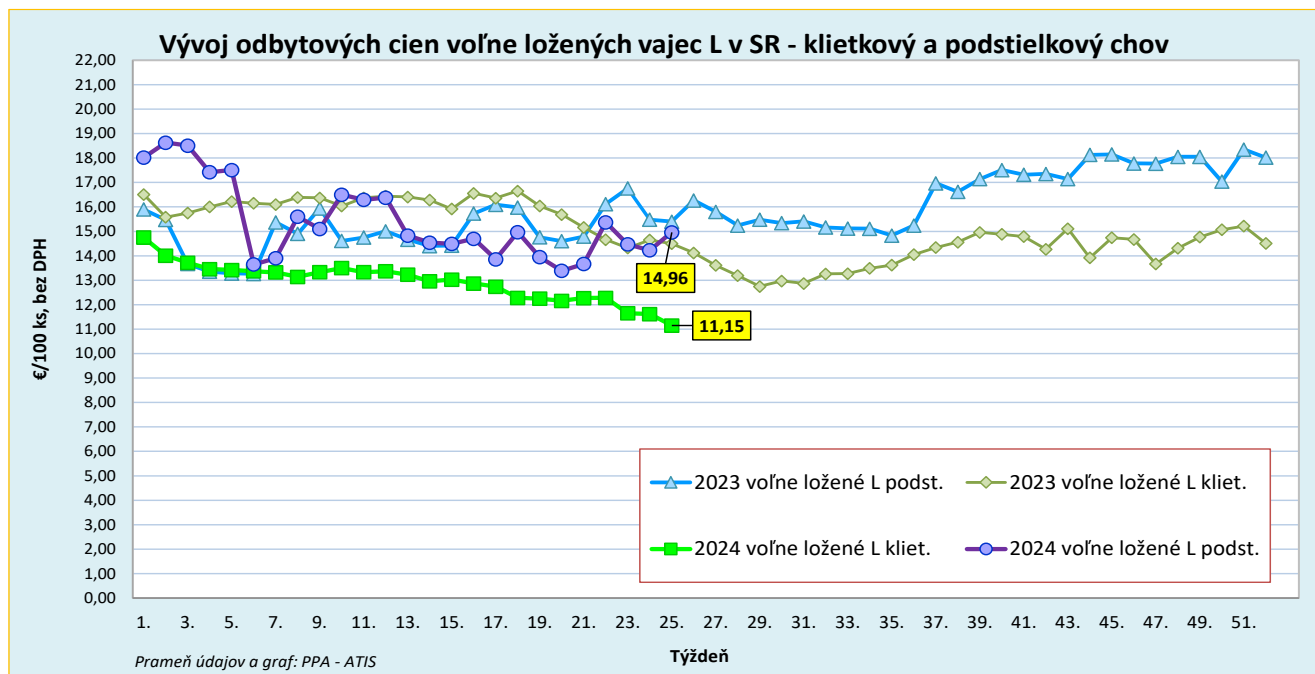
Ceny za 25. týždeň 2024 zisťované v dňoch 24. 06. 2024 – 26. 06. 2024

Ceny sa uvádzajú v €/100 ks bez DPH

Trend týždenného cenového vývoja	Názov produktu	Cena	Zso	Sso	Vso	Priemerná cena SR		Vývoj cien v %	
						25. týždeň 2024	24. týždeň 2024	Týždenný	Medziročný
-	Vajcia XL (73 g a viac) podstielkový chov	Min. Max. Priem. Očakáv.	-	*1	-	*1	*1	*1	-
↗	Vajcia L (od 63 g do 72 g) podstielkový chov	Min. Max. Priem. Očakáv.	*1	15,00 18,00 17,85	*1	11,20 18,00 14,96	11,13 18,00 14,23	0,6 - 5,1	-27,0 2,0 -2,9
↗	Vajcia M (od 53 g do 62 g) podstielkový chov	Min. Max. Priem. Očakáv.	*1	10,00 18,00 13,96	*1	10,00 18,00 13,80	10,00 18,00 13,74	- - 0,4	-31,5 -5,3 -5,8
-	Vajcia S (pod 53 g) podstielkový chov	Min. Max. Priem. Očakáv.	*1	-	-	*1	*1	*1	-
-	Vajcia netriedené podstielkový chov	Min. Max. Priem. Očakáv.	-	*1	-	*1	*1	*1	-

Prameň: PPA – ATIS; Oblasti trhu: Zso - západoslovenská oblasť (Bratislavský, Trnavský, Trenčiansky, Nitriansky kraj), Sso - stredoslovenská oblasť (Žilinský, Banskobystrický kraj), Vso - východoslovenská oblasť (Prešovský, Košický kraj), *1 údaj nezverejňujeme (menej ako traja respondenti).

Vývoj priemernej očakávanej ceny je rozdiel priemernej očakávanej ceny a ceny zisťenej v aktuálnom týždni. Vývoj ostatných cien je rozdiel medzi hodnotou v aktuálnom týždni a hodnotou zistenou pred týždňom, resp. rokom.



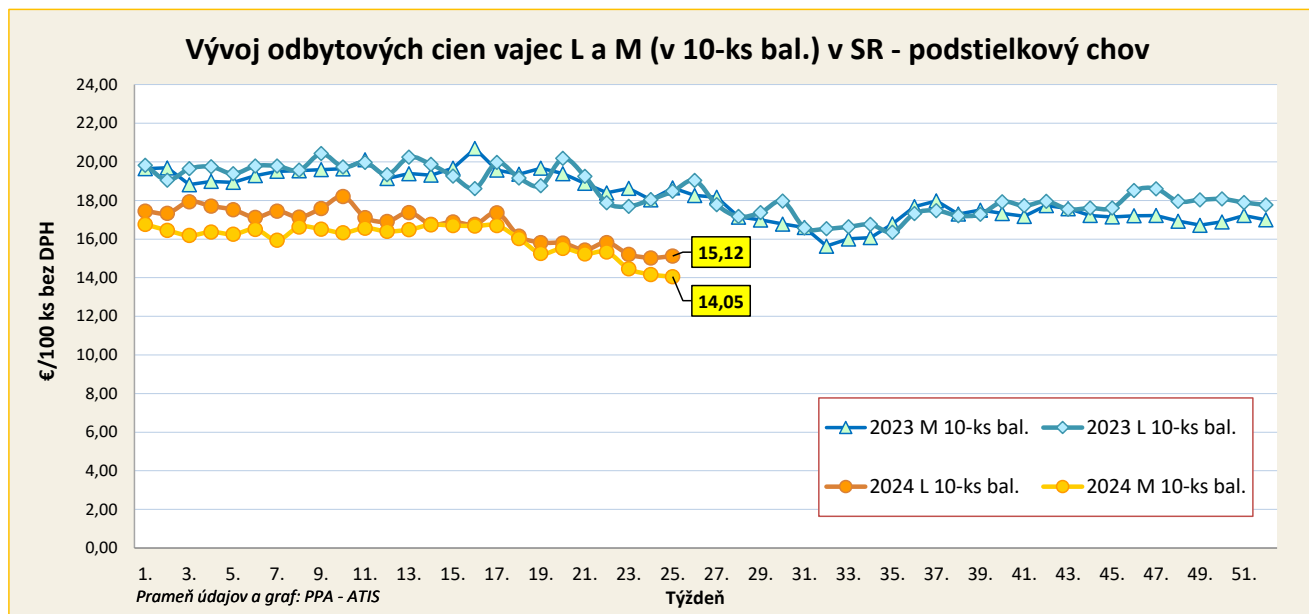
Odbytové ceny balených konzumných vajec – podstielkový chov

Ceny za 25. týždeň 2024 zisťované v dňoch 24. 06. 2024 – 26. 06. 2024

Ceny sa uvádzajú v €/100 ks bez DPH

Trend týždenného cenového vývoja	Názov produktu	Cena	Zso	Sso	Vso	Priemerná cena SR		Vývoj cien v %	
						25. týždeň 2024	24. týždeň 2024	Týždenný	Medziročný
-	Vajcia L (od 63 g do 72 g) Balené po 6 ks podstielkový chov	Min. Max. Priem. Očakáv.	-	-	*1	*1	*1	*1	*1
-	Vajcia M (od 53 g do 62 g) Balené po 6 ks podstielkový chov	Min. Max. Priem. Očakáv.	-	*1	*1	*1	*1	*1	-9,4 -24,0 -17,2
-	Vajcia XL (73 g a viac) Balené po 10 ks podstielkový chov	Min. Max. Priem. Očakáv.	-	*1	-	*1	*1	*1	*1
↗	Vajcia L (od 63 g do 72 g) Balené po 10 ks podstielkový chov	Min. Max. Priem. Očakáv.	*1	15,48 16,77 16,37 15,19	*1	14,80 16,77 15,12 14,75	14,80 16,00 15,03 15,01	- 4,8 0,6 -2,5	-14,5 -14,7 -18,2 x
↘	Vajcia M (od 53 g do 62 g) Balené po 10 ks podstielkový chov	Min. Max. Priem. Očakáv.	*1	13,80 17,00 13,99 13,34	*1	13,80 17,00 14,05 13,46	13,70 17,00 14,17 13,80	0,7 - -0,9 -4,4	-11,0 -19,0 -24,7 x
-	Vajcia M (od 53 g do 62 g) Balené po 30 ks podstielkový chov	Min. Max. Priem. Očakáv.	-	*1	-	*1	*1	*1	*1

Prameň: PPA – ATIS; oblasti trhu: Zso - západoslovenská oblasť (Bratislavský, Trnavský, Trenčiansky, Nitriansky kraj), Sso - stredoslovenská oblasť (Žilinský, Banskobystrický kraj), Vso - východoslovenská oblasť (Prešovský, Košický kraj), *1 údaj nezverejňujeme (menej ako traja respondenti). Vývoj priemernej očakávanej ceny je rozdiel priemernej očakávanej ceny a ceny zistených v aktuálnom týždni. Vývoj ostatných cien je rozdiel medzi hodnotou v aktuálnom týždni a hodnotou zistenou pred týždňom, resp. rokom.



Odbytové ceny voľne ložených konzumných vajec – chov vo voľnom výbehu

Ceny za 25. týždeň 2024 zisťované v dňoch 24. 06. 2024 – 26. 06. 2024

Ceny sa uvádzajú v €/100 ks bez DPH

Trend týždenného cenového vývoja	Názov produktu	Cena	Zso	Sso	Vso	Priemerná cena SR		Vývoj cien v %	
						25. týždeň 2024	24. týždeň 2024	Týždenný	Medziročný
-	Vajcia L (od 63 g do 72 g) chov vo voľnom výbehu	Min.	*1	*1	-	*1	*1	*1	*1
		Max.							
		Priem.							
		Očakáv.							x
↗	Vajcia M (od 53 g do 62 g) chov vo voľnom výbehu	Min.	*1	*1	-	15,00	15,00	-	*1
		Max.				22,26	22,38	-0,5	
		Priem.				16,32	16,09	1,4	
		Očakáv.				16,33	16,10	0,0	x

Prameň: PPA – ATIS

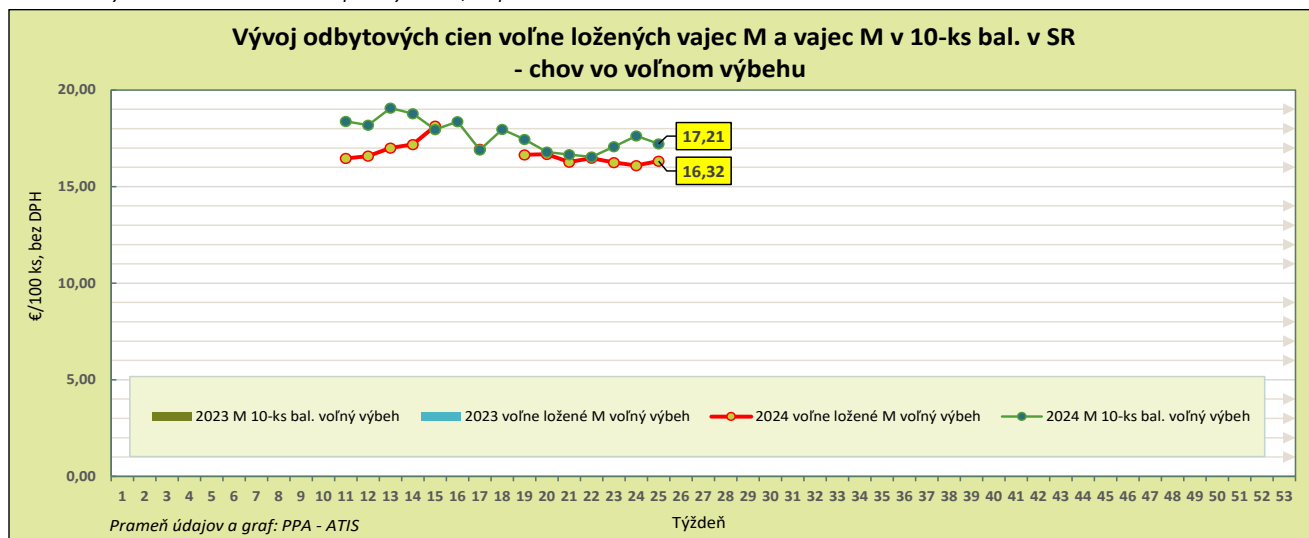
Odbytové ceny balených konzumných vajec – chov vo voľnom výbehu

Ceny za 25. týždeň 2024 zisťované v dňoch 24. 06. 2024 – 26. 06. 2024

Ceny sa uvádzajú v €/100 ks bez DPH

Trend týždenného cenového vývoja	Názov produktu	Cena	Zso	Sso	Vso	Priemerná cena SR		Vývoj cien v %	
						25. týždeň 2024	24. týždeň 2024	Týždenný	Medziročný
-	Vajcia M (od 53 g do 62 g) Balené po 6 ks chov vo voľnom výbehu	Min.	-	*1	*1	*1	*1	*1	*1
		Max.							
		Priem.							
		Očakáv.							x
-	Vajcia L (od 63 g do 72 g) Balené po 10 ks chov vo voľnom výbehu	Min.	-	*1	-	*1	*1	*1	*1
		Max.							
		Priem.							
		Očakáv.							x
↘	Vajcia M (od 53 g do 62 g) Balené po 10 ks chov vo voľnom výbehu	Min.	*1	*1	*1	17,08	17,12	-0,2	*1
		Max.				18,50	18,50	-	
		Priem.				17,21	17,63	-2,4	
		Očakáv.				16,92	17,29	-1,7	x

Prameň: PPA – ATIS; Oblasti trhu: Zso - západoslovenská oblasť (Bratislavský, Trnavský, Trenčiansky, Nitriansky kraj), Sso - stredoslovenská oblasť (Žilinský, Banskobystrický kraj), Vso - východoslovenská oblasť (Prešovský, Košický kraj), *1 údaj nezverejňujeme (menej ako trija respondenti). Vývoj priemernej očakávanej ceny je rozdiel priemernej očakávanej ceny a ceny zistených v aktuálnom týždni. Vývoj ostatných cien je rozdiel medzi hodnotou v aktuálnom týždni a hodnotou zistenou pred týždňom, resp. rokom.



Odbytové ceny hydinového mäsa a výrobkov od spracovateľov

Ceny za 25. týždeň 2024 zisťované v dňoch 24. 06. 2024 – 26. 06. 2024

Ceny sa uvádzajú v €/kg bez DPH

Trend týždenného cenového vývoja	Názov produktu	Priemerná cena SR		Vývoj cien v %		Očakáv.
		25. týždeň 2024	24. týždeň 2024	Týždenný	Medziročný	€/kg
↘	Kurča pitvané bez drobov chladené tr. A	2,27	2,29	-0,6	-11,7	2,27
↑	Kurča pitvané bez drobov mrazené tr. A.	2,55	2,17	17,2	-3,4	2,55
-	Sliepka pitvaná bez drobov mrazená tr. A.	*1	*1			*1
-	Kuracie prsia s kosťou chladené	*1	*1			*1
↘	Kuracie stehná chladené	2,46	2,48	-1,0	-4,9	2,46
↗	Kuracie stehná horné s kosťou a kožou chladené	2,40	2,30	4,3	-8,0	2,40
↗	Kuracie stehná spodné s kosťou chladené	2,51	2,39	4,8	-4,1	2,51
↗	Kuracie krídla chladené	2,14	2,12	1,1	1,7	2,14
↔	Kuracie rezne chladené	4,45	4,45	0,0	-13,8	4,45
-	Kuracia drobková zmes chlad.	*1	*1			*1
↘	Kuracie pečienky chladené	1,93	1,96	-1,4	-8,9	1,93
↗	Kuracie žalúdky chladené	2,02	2,00	0,9	*1	2,02
↗	Kuracie srdcia chladené	2,21	2,19	1,0	*1	2,21
-	Kuracie prsia s kosťou mrazené	-	-			*1
↗	Kuracie stehná mrazené	2,46	2,45	0,4	-8,9	2,49
↘	Kuracie stehná horné s kosťou a kožou mrazené	2,62	2,64	-0,7	-2,7	2,63
↘	Kuracie stehná spodné s kožou mrazené	2,64	2,70	-2,1	-4,3	2,65
↗	Kuracie krídla mrazené	2,04	1,97	3,7	-2,8	2,07
↗	Kuracie rezne mrazené	4,86	4,67	4,1	-1,9	4,90

Prameň: PPA – ATIS; *1 údaj nezverejňujeme (menej ako traja respondenti). Vývoj cien je rozdiel medzi hodnotou v aktuálnom týždni a hodnotou zistenou pred týždňom, resp. rokom.

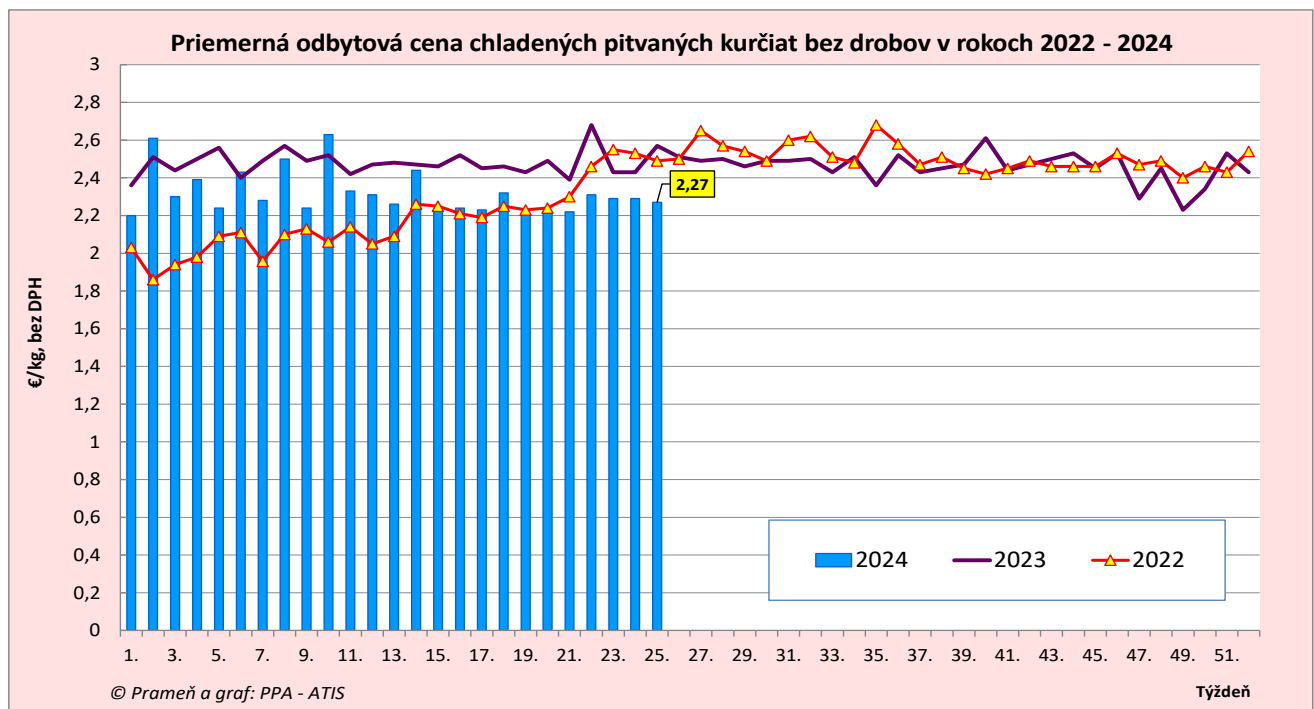
Odbytové ceny hydínového mäsa a výrobkov od spracovateľov

Ceny za 25. týždeň 2024 zisťované v dňoch 24. 06. 2024 – 26. 06. 2024

Ceny sa uvádzajú v €/kg bez DPH

Trend týždenného cenového vývoja	Názov produktu	Priemerná cena SR		Vývoj cien v %		Očakáv.
		25. týždeň 2024	24. týždeň 2024	Týždenný	Medziročný	€/kg
-	Kuracia drobková zmes mrazená	*1	*1			*1
↓	Kuracie pečenky mrazené	1,76	2,07	-15,1	-19,9	1,76
-	Kuracie žalúdky mrazené	*1	*1		1,1	*1
-	Kuracie srdcia mrazené	*1	*1			*1
-	Morčie prsia bez kosti a kože mraz.	*1	*1			*1
-	Hydinová tlačienka	*1	*1		12,2	*1
↑	Kuracia šunka	4,57	4,26	7,3	1,6	4,72
-	Morčacia šunka	*1	*1			*1
↔	Hydinové párky	2,22	2,31	-3,7	0,7	2,22
-	Bratislavská hydinová saláma	*1	*1			*1

Prameň: PPA – ATIS; *1 údaj nezverejňujeme (menej ako traja respondenti). Vývoj cien je rozdiel medzi hodnotou v aktuálnom týždni a hodnotou zistenou pred týždňom, resp. rokom.



Vydavateľ a spracovateľ cenových informácií:

Pôdohospodárska platobná agentúra
Odbor agrárnych informácií - ATIS
Hraničná 12
815 26 Bratislava
www.apa.sk

Číslo 25/2024; Ročník 9.; 28. 6. 2024

Komoditní manažéri:

Mgr. Adriana Veverková
Mobil: 0918/612 933
e-mail: adriana.veverkova@apa.sk

Ing. Zuzana Turčianska
Mobil: 0918/612 343
e-mail: zuzana.turcianska@apa.sk

e-mail: atis@apa.sk

© Rozmnožovanie a využívanie informácií je možné len po písomnej dohode s Pôdohospodárskou platobnou agentúrou (PPA). Všetky cenové informácie sú spracované s najväčšou starostlivosťou. Informácie, obsiahnuté v tomto materiáli sa zakladajú na informačných zdrojoch, o ktorých sme presvedčení, že sú hodnoverné. Za úplnosť a správnosť uvádzaných informácií sa PPA - ATIS nezaručuje, ako aj nezodpovedá za škody vzniknuté na základe ich využívania.