



## Správa o trhu s ovocím a zeleninou

**24. týždeň 2024**

Číslo 7/2024  
Ročník 24.  
28. 6. 2024



Agrárne trhové informácie Slovenska

## **V tomto čísle**

- 3. Aktuálny vývoj cien zeleniny a zemiakov od pestovateľov**
- 3. Aktuálny vývoj cien ovocia od pestovateľov**
- 4. Ceny zeleniny, zemiakov a ovocia od výrobcov za 24. týždeň 2024**
- 5. Aktuálny vývoj odbytových cien zeleniny a ovocia z veľkoobchodu**
- 6. Odbytové ceny zeleniny z veľkoobchodu za 24. týždeň 2024**
- 9. Odbytové ceny ovocia z veľkoobchodu za 24. týždeň 2024**
- 11. Grafy vývoja odbytových cien z veľkoobchodu**
- 12. Spotrebiteľské ceny vybraných druhov zeleniny v SR v rokoch 2023 a 2024**
- 13. Ceny zeleniny a ovocia v zahraničí**
- 14. Česká republika**
- 15. Poľsko**
- 16. Maďarsko**
- 17. Informácia o zverejnení „Výzva na predkladanie žiadostí o schválenie operačného programu skupiny výrobcov, organizácie výrobcov, združenia organizácií výrobcov v sektore ovocia a zeleniny“**

## Aktuálny vývoj cien zeleniny a zemiakov od pestovateľov

### Zelenina

Ponuka zeleniny z domácej produkcie bola v 24. týždni 2024 v priemere nižšia ako dopyt.

Priemerná nákupná cena kapusty hlávkovej bielej oproti 22. týždňu 2024 klesla o 7,3 % na 0,51 €/kg. V porovnaní s rovnakým obdobím minulého roka bola lacnejšia o 16,0 %.

V 24. týždni 2024 bola priemerná cena hlávkového kelu 0,83 €/kg, oproti 22. týždňu 2024 cena kelu vzrástla o 6,2 % a v medzoročnom porovnaní jeho cena klesla o 20,2 %. Karfiol zaznamenal pokles jeho nákupnej ceny v porovnaní s 22. týždňom 2024 na 1,10 €/ks, čo bol pokles o 22,8 % a medzoročne zaznamenal pokles ceny o 14,9 %.

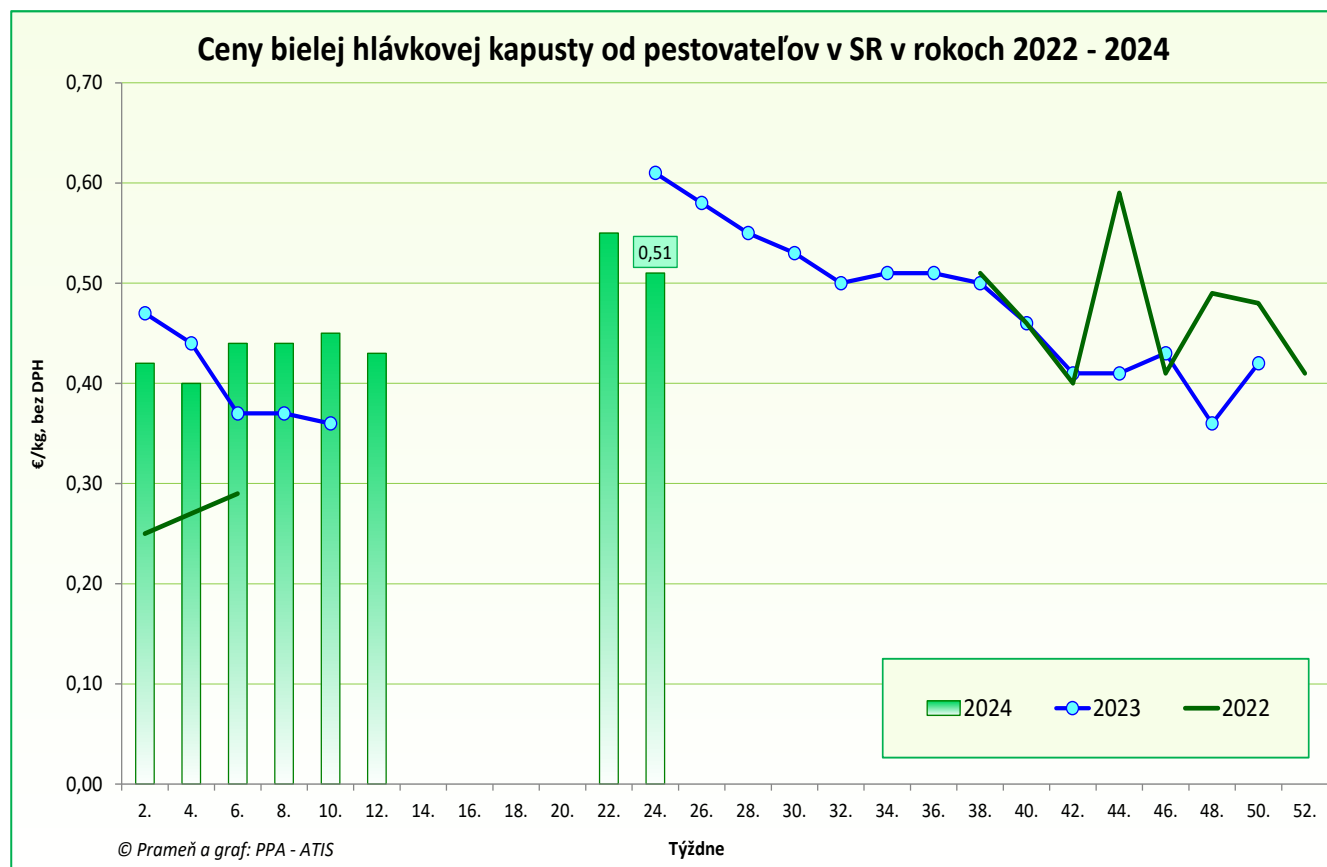
Uhorky šalátové poľné sa v sledovanom týždni predávali za 1,23 €/kg, čo medzoročne predstavuje nárast ich ceny o 36,7 %.

Priemerná cena zemiakov v priebehu 24. týždňa tohto roku v porovnaní s 22. týždňom 2024 oslabila o 8,6 % na 0,74 €/kg.

### Ovocie

V 24. týždni boli na úrovni výrobcov v ponuke jablká, jahody, marhule aj čerešne. Ich priemernú nákupnú cenu neuvádzame kvôli nedostatočnému počtu hlásení od respondentov.

© PPA – ATIS



## Ceny zeleniny, zemiakov a ovocia od výrobcov za 24. týždeň 2024

Ceny za 24. týždeň 2024 sa zisťovali v dňoch 14.6.2024-24.6.2024

Ceny 1. triedy sa uvádzajú za kg bez DPH

Trend 2-týžden. cenového vývoja	Názov produktu	Cena	Zso	Sso	Vso	SR		Vývoj v %	
						24. t. 2024 €/m. j.	22. t. 2024 €/m. j.	24. t. /22. t. 2024	Medziročný
	<b>Zelenina</b>								
-	Mrkva	Min. *1 Max. Priem.	*1	-	-	*1	-	-	-
-	Petržlen s vňaťou/ kg	Min. - Max. Priem.	-	-	-	-	*1	-	-
↘	Kapusta hlávková biela	Min. 0,40 Max. 0,63 Priem. <b>0,51</b>	0,40	-	-	0,40	0,40	0,0	-27,3
↗	Kel hlávkový	Min. 0,65 Max. 0,95 Priem. <b>0,83</b>	0,65	-	-	0,65	0,65	0,0	-27,8
-	Kaleráb/ ks	Min. *1 Max. Priem.	*1	*1	-	*1	0,42	-	-
↕↕	Karfiol/ ks	Min. 1,00 Max. 1,20 Priem. <b>1,10</b>	1,00	-	-	1,00	1,20	-16,7	0,0
-	Rajčiaky rýchlené	Min. *1 Max. Priem.	*1	-	*1	0,70	*1	-	-
↗	Uhorky šalátové poľné	Min. *1 Max. Priem.	*1	*1	-	1,00	0,80	25,0	25,0
-	Šalát hlávkový /ks	Min. *1 Max. Priem.	*1	*1	-	*1	0,50	-	-
-	Cibuľa	Min. *1 Max. Priem.	*1	-	-	*1	*1	-	-
↘	Zemiaky	Min. 0,65 Max. 0,85 Priem. <b>0,71</b>	0,65	*1	-	0,65	0,65	0,0	22,6
			0,85			0,85	0,90	-5,6	9,0
			<b>0,71</b>			<b>0,74</b>	<b>0,81</b>	<b>-8,6</b>	<b>13,9</b>
Trend 2-týžden. cenového vývoja	Názov produktu	Cena	Zso	Sso	Vso	SR		Vývoj v %	
						24. t. 2024 €/m. j.	22. t. 2024 €/m. j.	24. t. /22. t. 2024	Medziročný
	<b>Ovocie</b>								
-	Jahody konzumné	Min. *1 Max. Priem.	*1	-	-	*1	2,00	-	-
-	Marhule 1. tr	Min. *1 Max. Priem.	*1	-	-	*1	-	-	-
-	Čerešne konzumné	Min. *1 Max. Priem.	*1	-	-	*1	-	-	-
-	Jablká Idared >70 mm	Min. *1 Max. Priem.	*1	-	-	*1	*1	-	-

Prameň: PPA – ATIS; vysvetlivky: SR - Slovensko spolu, Zso - západoslovenská oblasť (Bratislavský, Trnavský, Trenčiansky a Nitriansky kraj), Sso - stredoslovenská oblasť (Žilinský a Banskobystrický kraj), Vso - východoslovenská oblasť (Košický a Prešovský kraj), \*1 - cenu, resp. vývoj nezverejňujeme (menej ako 3 údaje).

## Aktuálny vývoj odbytových cien zeleniny a ovocia z veľkoobchodu

### Zelenina

#### Zelenina z domácej produkcie

V porovnaní s 22. týždňom 2024 sa priemerná odbytová cena cibule suchej v 24. týždni 2024 jemne navýšila (0,88 €/kg), medziročne však klesla jej priemerná cena o 37,8 %.

Veľkoobchodná cena zemiakov z domácej produkcie bola na úrovni 0,98 €/kg, čo je v porovnaní s minulým rokom nárast o 34,1 %.

Kvasená kapusta z domácej produkcie oproti 22. týždňu tohto roku svoju odbytovú cenu nezmenila (1,10 €/kg), medziročne posilnila o 7,4 %.

Pokles odbytových cien v porovnaní s 22. týždňom 2024 bol zaznamenaný aj pri uhorkách (1,64 €/kg), cukine (1,61 €/kg), alebo kalerábe (0,74 €/ks).

#### Zelenina z importu

Priemerná odbytová cena mrkvy z dovozu v porovnaní s 22. týždňom 2024 jemne poklesla (1,04 €/kg) a medziročne poklesla o 28,5 %. Cena kapusty hlávkovej červenej z dovozu oproti rovnakému obdobiu roka 2023 poklesla o 25,0 % (1,04 €/kg).

Medziročný nárast cien sme zaznamenali pri petržlene z dovozu, a to o 48,7 % (3,56 €/kg), pri póre o 42,2 % (3,13 €/kg), pri zeleri o 23,5 % (1,49 €/kg), pri cesnaku o 30,8 % (4,28 €/kg) a tiež pri iných druhoch zeleniny z dovozu.

Pokles medziročných cien v porovnaní s rokom 2023 bol zaznamenaný napr. pri dovoze cibule suchej o 49,4 % (0,76 €/kg), pri rajčinách o 31,0 % (1,34 €/kg), pri tekvici o 25,8 % (1,73 €/kg), alebo pri kalerábe o 19,8 % (0,58 €/ks).

### Ovocie

#### Ovocie z domácej produkcie

V 24. týždni 2024 sa vo veľkoobchodoch predávali z domácej produkcie hlavne jablká odrody – Gala, Idared, Golden Delicious.

Priemerná odbytová cena jablák odrody Golden Delicious >70 mm v 24. týždni 2024 bola na úrovni 1,10 €/kg, čo predstavuje medziročný nárast o 4,3 %, v porovnaní s 22. týždňom 2024 ich cena oslabila o 3,2 %.

#### Ovocie z importu

Ovocie z importu bolo okrem exotických druhov ovocia a citrusov zastúpené jablkami, hruškami, slivkami, jahodami, marhuľami, broskyňami, nektárinkami a stolovým hroznom.

Nárast odbytovej ceny v porovnaní s 22. týždňom minulého roka sme zaznamenali pri hrozne stolovom bielom o 7,3 % (3,48 €/kg), ako aj pri pomarančoch o 1,7 % (1,36 €/kg), alebo citrónoch o 1,6 percenta (1,62 €/kg).

Pokles odbytových cien v porovnaní s 22. týždňom 2024 nastal u broskýň (-20,7%), ich priemerná cena v 24. týždni 2024 bola 2,33 €/kg.

Mierny pokles odbytových cien v 24. týždni 2024 v porovnaní s 22. týždňom 2024 nastal pri dovoze nektáriniek o 24,0 % (2,36 €/kg), mandarínok o 5,5 % (2,07 €/kg), ananáse o 2,7 % (1,97 €/kg), sliviek o 2,1 % (3,93 €/kg), alebo pri dovoze hrozna červeného bol pokles týždennej ceny o 9,9 % (3,65 €/kg).

© PPA – ATIS

## Odbytové ceny zeleniny z veľkoobchodu za 24. týždeň 2024

Ceny za 24. týždeň 2024 sa zisťovali v dňoch 6.6. 2024 – 21.6. 2024

Ceny 1. triedy sa uvádzajú za MJ bez DPH

Trend 2-týžden. cenového vývoja	Názov produktu	Cena	Zso	Sso	Vso	SR		Vývoj v %	
						24. t. 2024 €/m. j.	22. t. 2024 €/m. j.	24. t. /22. t. 2024	Medziročný
-	Mrkva	Min. Max. Priem.	-	-	-	-	-	-	-
↘	Mrkva praná import	Min. Max. Priem.	0,95 1,19 <b>1,07</b>	0,79 1,10 <b>0,96</b>	1,05 1,17 <b>1,09</b>	0,79 1,19 <b>1,04</b>	0,79 1,29 <b>1,05</b>	0,0 -7,8 <b>-0,3</b>	-39,2 -23,2 <b>-28,5</b>
↑	Paštrnák import	Min. Max. Priem.	-	*1	*1	1,25 2,09 <b>1,58</b>	1,19 1,69 <b>1,43</b>	5,0 23,7 <b>10,3</b>	5,0 -27,9 <b>-12,2</b>
↗	Petržlen import	Min. Max. Priem.	3,49 3,65 <b>3,56</b>	3,29 3,65 <b>3,41</b>	*1	3,29 3,99 <b>3,56</b>	2,89 3,99 <b>3,36</b>	13,8 0,0 <b>5,9</b>	94,7 7,8 <b>48,7</b>
↑	Zeler import	Min. Max. Priem.	1,40 1,80 <b>1,64</b>	1,19 1,50 <b>1,33</b>	1,35 1,56 <b>1,47</b>	1,19 1,80 <b>1,49</b>	1,05 1,50 <b>1,25</b>	13,3 20,0 <b>19,1</b>	25,3 28,6 <b>23,5</b>
↘	Červená repa import	Min. Max. Priem.	0,65 0,85 <b>0,77</b>	0,45 0,50 <b>0,48</b>	*1	0,45 0,85 <b>0,64</b>	0,45 0,85 <b>0,65</b>	0,0 0,0 <b>-1,9</b>	-10,0 -15,0 <b>-17,4</b>
↗	Red'kev biela import	Min. Max. Priem.	*1	*1	*1	1,30 1,70 <b>1,51</b>	1,30 1,59 <b>1,45</b>	0,0 6,9 <b>3,6</b>	0,0 -33,3 <b>-9,7</b>
↘	Red'kovka červená / zv. import	Min. Max. Priem.	0,65 0,75 <b>0,68</b>	*1	0,65 0,89 <b>0,73</b>	0,39 0,89 <b>0,68</b>	0,51 0,89 <b>0,68</b>	-23,5 0,0 <b>-0,8</b>	-20,4 36,9 <b>15,8</b>
-	Kapusta hlávková biela	Min. Max. Priem.	*1	-	*1	*1	0,85 1,10 <b>1,02</b>	-	-
-	Kapusta hlávková červená	Min. Max. Priem.	*1	-	*1	*1	-	-	-
↓	Kapusta hlávková biela import	Min. Max. Priem.	*1	0,75 0,94 <b>0,86</b>	0,68 1,10 <b>0,83</b>	0,68 1,10 <b>0,89</b>	0,68 1,40 <b>1,01</b>	0,0 -21,4 <b>-12,7</b>	-20,0 -15,4 <b>-15,5</b>
↘	Kapusta hlávková červená import	Min. Max. Priem.	1,15 1,25 <b>1,20</b>	0,79 0,98 <b>0,91</b>	0,95 1,09 <b>1,01</b>	0,79 1,25 <b>1,04</b>	0,75 1,40 <b>1,06</b>	5,3 -10,7 <b>-1,5</b>	-24,8 -19,9 <b>-25,0</b>
-	Kel hlávkový import/ks	Min. Max. Priem.	-	-	*1	*1	*1	-	-
↘	Kel hlávkový import/kg	Min. Max. Priem.	*1	1,05 1,62 <b>1,41</b>	*1	1,05 1,65 <b>1,44</b>	1,29 1,65 <b>1,52</b>	-18,6 0,0 <b>-5,4</b>	-22,2 -23,3 <b>-12,1</b>
-	Kel hlávkový	Min. Max. Priem.	*1	-	*1	1,10 1,40 <b>1,25</b>	*1	-	-
↔	Kapusta kvasená	Min. Max. Priem.	0,95 1,60 <b>1,25</b>	-	0,90 1,10 <b>0,94</b>	0,90 1,60 <b>1,10</b>	0,90 1,60 <b>1,10</b>	0,0 0,0 <b>0,0</b>	0,0 6,7 <b>7,4</b>
↔	Kapusta kvasená import	Min. Max. Priem.	-	*1	*1	0,79 1,10 <b>0,89</b>	0,79 1,10 <b>0,89</b>	0,0 0,0 <b>0,0</b>	5,3 0,0 <b>5,3</b>

Prameň: PPA – ATIS; vysvetlivky: SR - Slovensko spolu, Zso - západoslovenská oblasť (Bratislavský, Trnavský, Trenčiansky a Nitriansky kraj), Sso - stredoslovenská oblasť (Žilinský a Banskobystrický kraj), Vso - východoslovenská oblasť (Košícký a Prešovský kraj), \*1 - cenu, resp. vývoj nezverejňujeme (menej ako 3 údaje).

## Odbytové ceny zeleniny z veľkoobchodu za 24. týždeň 2024

Ceny za 24. týždeň 2024 sa zisťovali v dňoch 6.6. 2024 – 21.6. 2024

Ceny 1. triedy sa uvádzajú za MJ bez DPH

Trend 2-týžden. cenového vývoja	Názov produktu	Cena	Zso	Sso	Vso	SR		Vývoj v %	
						24. t. 2024 €/m. j.	22. t. 2024 €/m. j.	24. t. /22. t. 2024	Medziročný
-	Kaleráb import/ kg	Min. Max. Priem.	-	*1	*1	0,99 1,20 1,09	*1	-	-
↘	Kaleráb import / ks	Min. Max. Priem.	-	0,45 0,65 0,57	0,55 0,62 0,59	0,45 0,65 0,58	0,49 0,69 0,61	-8,2 -5,8 -5,7	-23,7 -25,3 -19,8
↘	Kaleráb/ ks	Min. Max. Priem.	0,60 0,85 0,75	-	*1	0,60 0,85 0,74	0,70 0,85 0,76	-14,3 0,0 -3,6	-11,8 18,1 5,0
↘↘	Karfiol / ks import	Min. Max. Priem.	*1	1,29 1,99 1,64	1,35 1,53 1,46	1,29 1,99 1,61	1,69 2,50 2,03	-23,7 -20,4 -20,5	-4,4 -9,5 -10,2
-	Karfiol/ ks	Min. Max. Priem.	*1	-	-	*1	1,80 2,30 2,05	-	-
↘	Brokolica / ks import	Min. Max. Priem.	1,30 1,55 1,45	*1	1,08 1,44 1,27	1,04 1,59 1,35	1,19 1,59 1,38	-12,6 0,0 -2,4	-19,4 -27,7 -16,1
-	Rajčiaky rýchlené	Min. Max. Priem.	*1	-	-	*1	*1	-	-
↘	Rajčiaky import	Min. Max. Priem.	1,30 1,59 1,46	0,95 1,49 1,22	1,19 1,45 1,34	0,95 1,59 1,34	0,99 1,90 1,42	-4,0 -16,3 -5,5	-20,2 -54,6 -31,0
-	Paprika rýchlená	Min. Max. Priem.	-	-	-	-	-	-	-
↘	Paprika zelená import	Min. Max. Priem.	2,60 2,95 2,82	2,59 2,95 2,78	2,79 3,15 2,98	2,59 3,15 2,86	2,59 3,49 2,93	0,0 -9,7 -2,4	39,2 -10,0 -6,4
↘	Paprika PCR import	Min. Max. Priem.	1,80 2,89 2,27	2,09 2,79 2,44	1,88 2,59 2,31	1,80 2,89 2,33	2,60 3,39 2,86	-30,8 -14,8 -18,5	-12,2 -11,1 -12,7
↘	Paprika červená import	Min. Max. Priem.	2,50 3,19 2,86	2,49 3,99 3,19	3,30 3,50 3,40	2,49 3,99 3,15	2,39 3,99 3,23	4,2 0,0 -2,3	-16,7 8,1 -8,2
↘	Uhorky šalátové rýchlené	Min. Max. Priem.	1,45 1,60 1,52	-	*1	1,45 1,99 1,64	1,45 1,99 1,76	0,0 0,0 -7,1	-3,3 10,6 0,3
↘	Uhorky šalátové import	Min. Max. Priem.	*1	0,99 1,99 1,42	1,29 1,99 1,55	0,99 1,99 1,48	1,29 2,29 1,79	-23,3 -13,1 -17,4	0,0 37,2 14,5
↘↘	Tekvica import	Min. Max. Priem.	1,45 2,20 1,60	*1	*1	0,99 3,49 1,73	0,99 3,60 2,19	0,0 -3,1 -20,9	-31,7 31,7 -25,8
↘	Dyňa červená import	Min. Max. Priem.	*1	*1	*1	0,95 1,28 1,09	0,99 1,45 1,27	-4,0 -11,7 -14,7	0,0 -7,9 -0,2
↘	Melón cukrový import	Min. Max. Priem.	*1	*1	1,57 2,20 1,87	1,49 2,20 1,87	1,59 2,39 2,03	-6,3 -8,0 -8,0	29,6 10,0 8,9

Prameň: PPA – ATIS; vysvetlivky: SR - Slovensko spolu, Zso - západoslovenská oblasť (Bratislavský, Trnavský, Trenčiansky a Nitriansky kraj), Sso - stredoslovenská oblasť (Žilinský a Banskobystrický kraj), Vso - východoslovenská oblasť (Košický a Prešovský kraj), \*1 - cenu, resp. vývoj nezverejňujeme (menej ako 3 údaje).

## Odbytové ceny zeleniny z veľkoobchodu za 24. týždeň 2024

Ceny za 24. týždeň 2024 sa zisťovali v dňoch 6.6. 2024 – 21.6. 2024

Ceny 1. triedy sa uvádzajú za MJ bez DPH

Trend 2-týžden. cenového vývoja	Názov produktu	Cena	Zso	Sso	Vso	SR		Vývoj v %	
						24. t. 2024 €/m. j.	22. t. 2024 €/m. j.	24. t. /22. t. 2024	Medziročný
↓	Cukina import	Min.	*1	*1	1,33	1,33	1,45	-8,3	0,0
		Max.			1,40	2,10	2,10	0,0	5,5
		Priem.			<b>1,36</b>	<b>1,56</b>	<b>1,78</b>	<b>-12,0</b>	<b>-10,7</b>
↘	Cukina	Min.	1,40	*1	*1	1,29	1,60	-19,4	-19,4
		Max.	2,30			2,30	1,80	27,8	15,6
		Priem.	<b>1,75</b>			<b>1,61</b>	<b>1,73</b>	<b>-7,0</b>	<b>-8,4</b>
↘	Baklažán import	Min.	*1	*1	1,79	1,69	1,79	-5,6	9,0
		Max.			2,49	2,65	3,20	-17,2	32,5
		Priem.			<b>2,09</b>	<b>2,09</b>	<b>2,21</b>	<b>-5,2</b>	<b>13,6</b>
↘	Kapusta pekinská import	Min.	1,35	1,19	1,23	1,19	1,35	-11,9	20,2
		Max.	1,90	1,69	1,39	1,90	2,10	-9,5	0,0
		Priem.	<b>1,59</b>	<b>1,49</b>	<b>1,34</b>	<b>1,48</b>	<b>1,62</b>	<b>-8,2</b>	<b>20,9</b>
-	Šalát hlávkový / ks	Min.	*1	-	*1	*1	0,79	-	-
		Max.					1,00		
		Priem.					<b>0,87</b>		
↑	Šalát hlávkový / ks import	Min.	*1	*1	*1	0,65	0,65	0,0	1,6
		Max.				1,20	1,05	14,3	20,0
		Priem.				<b>0,89</b>	<b>0,79</b>	<b>13,1</b>	<b>7,2</b>
↗	Cibuľa	Min.	0,89	-	*1	0,79	0,80	-1,3	-31,3
		Max.	1,00			1,00	0,90	11,1	-39,4
		Priem.	<b>0,93</b>			<b>0,88</b>	<b>0,86</b>	<b>1,5</b>	<b>-37,8</b>
↗	Cibuľa / zv.	Min.	*1	-	*1	0,75	0,72	4,2	8,7
		Max.				0,80	0,80	0,0	6,7
		Priem.				<b>0,78</b>	<b>0,76</b>	<b>3,1</b>	<b>9,9</b>
↗	Cibuľa import	Min.	*1	0,65	*1	0,65	0,59	10,2	-50,8
		Max.		0,80		0,85	0,85	0,0	-49,7
		Priem.		<b>0,73</b>		<b>0,76</b>	<b>0,75</b>	<b>0,7</b>	<b>-49,4</b>
↘	Cibuľa / zv. import	Min.	*1	*1	*1	0,46	0,49	-6,1	-6,1
		Max.				0,80	0,80	0,0	-5,9
		Priem.				<b>0,67</b>	<b>0,68</b>	<b>-0,9</b>	<b>0,0</b>
↗	Pór import	Min.	3,25	2,65	2,60	2,60	2,49	4,4	37,6
		Max.	3,40	3,29	3,60	3,60	3,30	9,1	46,9
		Priem.	<b>3,32</b>	<b>2,93</b>	<b>3,15</b>	<b>3,13</b>	<b>2,98</b>	<b>5,1</b>	<b>42,2</b>
↘	Cesnak import	Min.	3,95	3,39	*1	3,39	3,89	-12,9	57,7
		Max.	4,50	4,90		4,90	5,20	-5,8	36,1
		Priem.	<b>4,32</b>	<b>4,28</b>		<b>4,28</b>	<b>4,61</b>	<b>-7,1</b>	<b>30,8</b>
↔	Šampiňóny voľne ložené	Min.	2,45	*1	*1	2,45	2,45	0,0	2,5
		Max.	3,20			3,20	3,20	0,0	10,3
		Priem.	<b>2,85</b>			<b>2,86</b>	<b>2,86</b>	<b>0,0</b>	<b>9,0</b>
↔	Šampiňóny / 250 g	Min.	*1	-	*1	0,97	0,97	0,0	7,8
		Max.				1,15	1,15	0,0	-4,2
		Priem.				<b>1,07</b>	<b>1,07</b>	<b>0,0</b>	<b>5,9</b>
↗	Zemiaky	Min.	*1	-	*1	0,85	0,83	2,4	54,5
		Max.				1,10	1,10	0,0	23,6
		Priem.				<b>0,98</b>	<b>0,96</b>	<b>2,3</b>	<b>34,1</b>
↘	Zemiaky import	Min.	-	*1	*1	0,74	0,74	0,0	25,4
		Max.				0,93	1,10	-15,5	-13,1
		Priem.				<b>0,84</b>	<b>0,92</b>	<b>-8,2</b>	<b>-4,9</b>
↘	Zemiaky skoré import	Min.	*1	0,78	*1	0,78	0,78	0,0	-4,9
		Max.		0,89		1,15	1,30	-11,5	-4,2
		Priem.		<b>0,82</b>		<b>0,92</b>	<b>1,01</b>	<b>-8,8</b>	<b>-7,4</b>

Prameň: PPA – ATIS; vysvetlivky: SR - Slovensko spolu, Zso - západoslovenská oblasť (Bratislavský, Trnavský, Trenčiansky a Nitriansky kraj), Sso - stredoslovenská oblasť (Žilinský a Banskobystrický kraj), Vso - východoslovenská oblasť (Košícký a Prešovský kraj), \*1 - cenu, resp. vývoj nezverejňujeme (menej ako 3 údaje)

## Odbytové ceny ovocia z veľkoobchodu za 24. týždeň 2024

Ceny za 24. týždeň 2024 sa zisťovali v dňoch 6.6. 2024 – 21.6. 2024

Ceny 1. triedy sa uvádzajú za MJ bez DPH

Trend 2-týžden. cenového vývoja	Názov produktu	Cena	Zso	Sso	Vso	SR		Vývoj v %	
						24. t. 2024 €/m. j.	22. t. 2024 €/m. j.	24. t. /22. t. 2024	Medziročný
-	Gala 65-70 mm	Min. Max. Priem.	-	*1	*1	0,79 1,25 0,98	*1	-	-
↔	Gala >70 mm	Min. Max. Priem.	*1	-	*1	1,10 1,59 1,32	1,10 1,59 1,32	0,0 0,0 0,0	-
↘	Golden Delicious >70 mm	Min. Max. Priem.	*1	-	*1	0,93 1,20 1,10	0,93 1,25 1,14	0,0 -4,0 -3,2	4,5 0,8 4,3
↘	Golden Delicious 65-70 mm	Min. Max. Priem.	*1	*1	*1	0,85 1,15 0,94	0,85 1,15 0,97	0,0 0,0 -3,6	-
↗	Jablká ostatné zimné >70 mm import	Min. Max. Priem.	*1	*1	-	0,85 1,35 1,04	0,85 1,35 1,00	0,0 0,0 4,7	21,4 20,5 11,5
-	Idared 65-70 mm	Min. Max. Priem.	-	-	-	-	*1	-	-
-	Idared >70 mm	Min. Max. Priem.	*1	-	-	*1	*1	-	-
-	Jablká ostatné zimné 65-70 mm import	Min. Max. Priem.	-	-	*1	*1	*1	-	-
-	Jablká ostatné zimné 2. tr	Min. Max. Priem.	*1	-	-	*1	*1	-	-
↘	Marhule import	Min. Max. Priem.	*1	*1	*1	2,29 2,84 2,57	2,10 2,99 2,60	9,1 -5,0 -0,9	-11,9 -21,1 -13,0
↘	Hrušky import	Min. Max. Priem.	1,05 2,30 1,89	1,29 2,00 1,76	1,65 2,19 1,93	1,05 2,30 1,86	1,15 2,40 1,88	-8,7 -4,2 -0,8	-29,5 -11,5 -19,7
↓↓	Broskyne import	Min. Max. Priem.	*1	1,95 2,85 2,44	*1	1,92 2,85 2,33	2,29 3,49 2,94	-16,2 -18,3 -20,7	-1,5 -1,7 -9,9
↘	Slivky import	Min. Max. Priem.	*1	*1	*1	3,55 4,20 3,93	3,35 4,49 4,01	6,0 -6,5 -2,1	39,2 10,5 22,7
↗	Hrozno stolové biele import	Min. Max. Priem.	3,05 3,50 3,21	3,35 3,95 3,70	2,89 3,99 3,53	2,89 3,99 3,48	2,58 3,99 3,24	12,0 0,0 7,3	11,2 -5,0 -4,5
-	Hrozno stolové modré import	Min. Max. Priem.	-	*1	-	*1	3,59 3,95 3,74	-	-
↓	Hrozno červené import	Min. Max. Priem.	*1	*1	3,19 4,99 3,83	2,55 4,99 3,65	3,19 4,80 4,05	-20,1 4,0 -9,9	-29,0 18,8 -4,7

Prameň: PPA – ATIS; vysvetlivky: SR - Slovensko spolu, Zso - západoslovenská oblasť (Bratislavský, Trnavský, Trenčiansky a Nitriansky kraj), Sso - stredoslovenská oblasť (Žilinský a Banskobystrický kraj), Vso - východoslovenská oblasť (Košícký a Prešovský kraj), \*1 - cenu, resp. vývoj nezverejňujeme (menej ako 3 údaje)

## Odbytové ceny ovocia z veľkoobchodu za 24. týždeň 2024

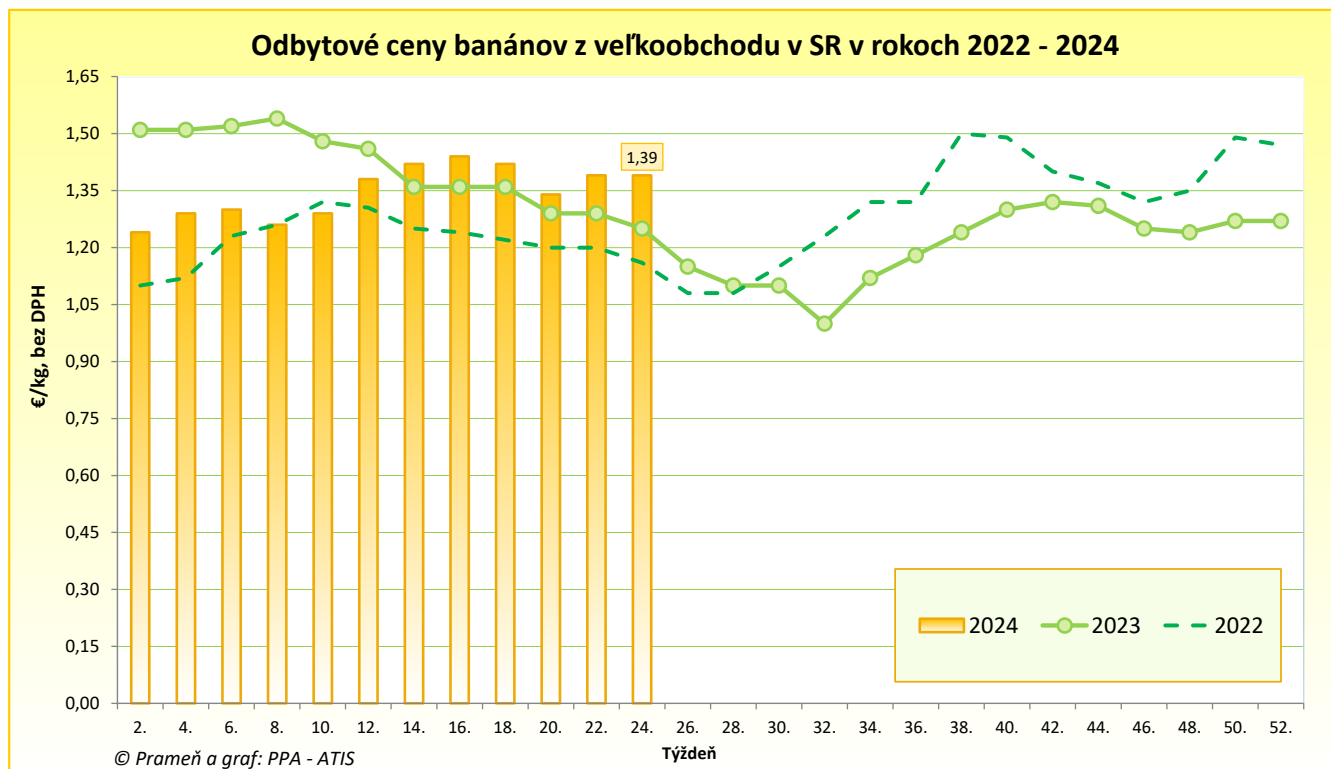
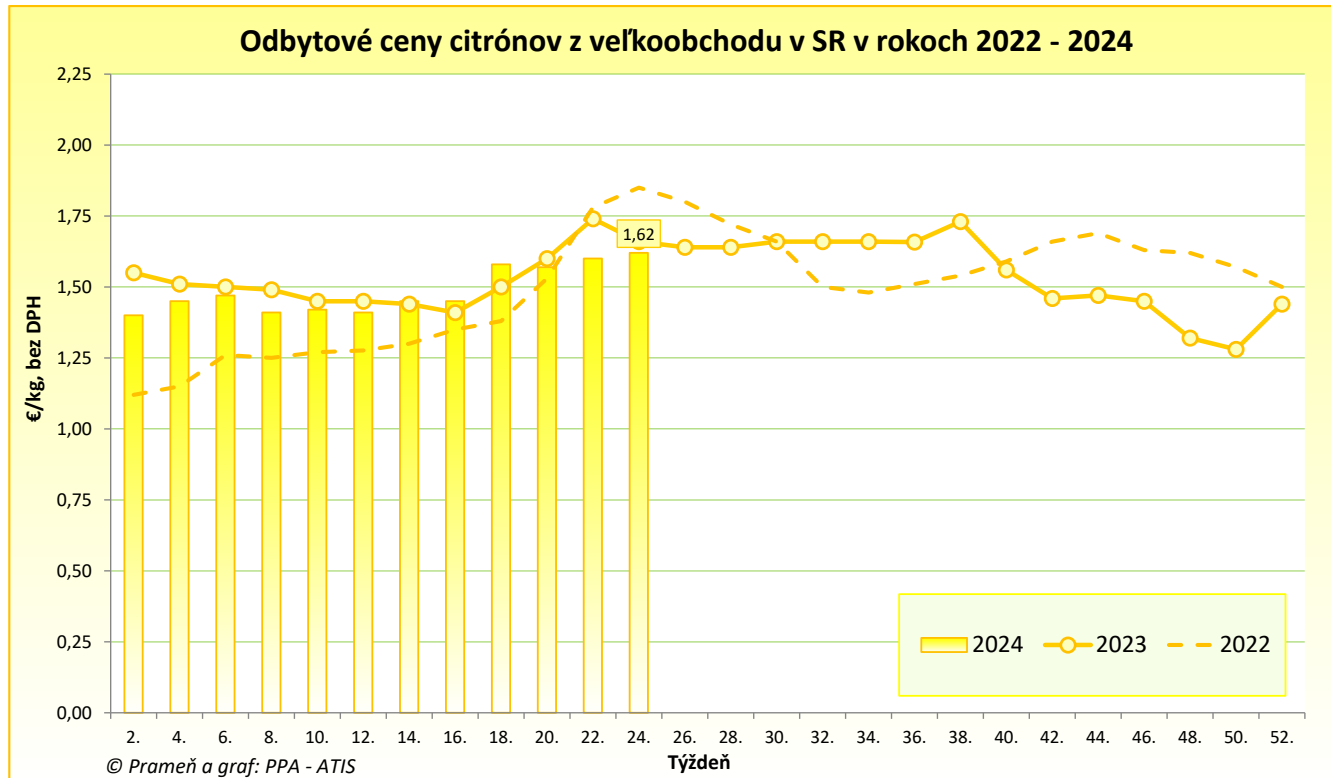
Ceny za 24. týždeň 2024 sa zisťovali v dňoch 6.6. 2024 – 21.6. 2024

Ceny 1. triedy sa uvádzajú za MJ bez DPH

Trend 2-týžden. cenového vývoja	Názov produktu	Cena	Zso	Sso	Vso	SR		Vývoj v %	
						24. t. 2024 €/m. j.	22. t. 2024 €/m. j.	24. t. /22. t. 2024	Medziročný
⇓⇓	Nektárinky import	Min.	*1	2,05	*1	2,05	2,75	-25,5	-17,7
		Max.		2,75		2,75	3,69	-25,5	-11,3
		Priem.		2,42		2,36	3,11	-24,0	-16,7
-	Jahody konzumné	Min.	*1	-	-	*1	*1	-	-
		Max.							
		Priem.							
-	Jahody import/250 g	Min.	*1	-	*1	*1	*1	-	-
		Max.							
		Priem.							
↗	Pomaranče	Min.	1,20	0,89	1,02	0,89	0,99	-10,1	-22,6
		Max.	1,65	1,35	1,69	1,69	1,69	0,0	2,4
		Priem.	1,40	1,26	1,40	1,36	1,33	1,7	-7,3
↗	Citróny	Min.	1,55	1,44	1,58	1,44	1,39	3,6	3,6
		Max.	1,70	1,69	1,69	1,70	1,69	0,6	-5,6
		Priem.	1,64	1,59	1,63	1,62	1,60	1,6	-2,2
↘	Mandarínky	Min.	*1	1,55	1,79	1,55	1,79	-13,4	-20,5
		Max.		2,40	2,60	2,60	2,60	0,0	0,0
		Priem.		2,03	2,19	2,07	2,19	-5,5	-11,8
↔	Grapefruity biele	Min.	*1	*1	*1	1,49	1,49	0,0	-0,7
		Max.				2,17	2,17	0,0	11,3
		Priem.				1,75	1,75	0,0	0,3
↘	Grapefruity červené a ružové	Min.	*1	1,25	1,45	1,25	1,19	5,0	-10,1
		Max.		1,69	1,70	1,70	1,80	-5,6	-22,7
		Priem.		1,50	1,61	1,56	1,57	-0,8	-15,4
↔	Banány	Min.	1,15	1,24	1,29	1,15	1,15	0,0	0,0
		Max.	1,60	1,38	1,58	1,60	1,60	0,0	10,3
		Priem.	1,42	1,31	1,42	1,39	1,39	-0,1	11,0
↗	Kivi / voľne ložené	Min.	*1	*1	*1	3,59	3,55	1,1	79,5
		Max.				4,04	4,04	0,0	1,3
		Priem.				3,81	3,75	1,4	24,0
-	Kivi / košík	Min.	-	*1	-	*1	*1	-	-
		Max.							
		Priem.							
↗	Kivi / platóny	Min.	*1	-	*1	3,79	3,59	5,6	-
		Max.				4,20	4,20	0,0	
		Priem.				3,96	3,90	1,7	
↘	Ananás / ks	Min.	*1	*1	*1	1,69	1,70	-0,6	12,7
		Max.				2,60	2,60	0,0	-7,1
		Priem.				1,97	2,03	-2,7	2,2
↘	Mango / ks	Min.	*1	*1	*1	1,19	1,19	0,0	16,7
		Max.				2,59	2,59	0,0	37,0
		Priem.				1,66	1,67	-0,7	18,6
↔	Avokádo / ks	Min.	1,20	*1	0,70	0,70	0,70	0,0	-10,3
		Max.	1,50		1,59	1,59	1,60	-0,6	-3,6
		Priem.	1,37		0,97	1,16	1,16	0,1	0,8

Prameň: PPA – ATIS; vysvetlivky: SR - Slovensko spolu, Zso - západoslovenská oblasť (Bratislavský, Trnavský, Trenčiansky a Nitriansky kraj), Sso - stredoslovenská oblasť (Žilinský a Banskobystrický kraj), Vso - východoslovenská oblasť (Košický a Prešovský kraj), \*1 - cenu, resp. vývoj nezverejňujeme (menej ako 3 údaje)

## Grafy vývoja odbytových cien z veľkoobchodu



## Spotrebiteľské ceny vybraných druhov zeleniny v SR v rokoch 2023 a 2024

Ceny sa uvádzajú v €/kg s DPH

Rok	2023								2024					Vývoj 5. 24/23 v %
	5.	6.	7.	8.	9.	10.	11.	12.	1.	2.	3.	4.	5.	
Cibuľa žltá	1,63	1,80	1,56	1,41	1,22	1,26	1,24	1,17	1,24	1,26	1,28	1,31	<b>1,18</b>	-27,6
Cesnak	4,34	4,60	4,68	4,85	4,48	4,27	4,61	4,88	5,46	6,23	6,4	6,22	<b>6,40</b>	47,5
Kapusta biela	1,18	1,17	1,35	1,18	1,12	0,83	0,83	0,78	0,78	0,93	0,99	0,93	<b>1,08</b>	-8,5
Kvasená kapusta	1,74	1,72	1,83	1,92	1,93	1,87	1,92	1,59	1,93	1,89	1,84	1,95	<b>2,02</b>	16,1
Kel	2,59	2,28	1,91	1,84	1,71	1,60	1,54	1,53	1,73	1,77	1,68	1,68	<b>1,97</b>	-23,9
Mrkva/ karotka	1,46	1,81	1,80	1,50	1,07	0,98	0,98	0,99	1,05	1,33	1,35	1,33	<b>1,40</b>	-4,1
Paprika	4,32	3,67	3,04	2,27	2,21	2,79	3,16	3,18	3,37	3,67	3,66	3,67	<b>3,86</b>	-10,6
Petržlen	3,19	3,69	5,36	4,11	3,81	2,93	2,34	2,56	2,78	3,54	3,32	3,38	<b>3,67</b>	15,0
Rajčiaky	1,36	0,98	0,89	0,70	0,77	1,04	1,28	1,18	1,29	1,12	1,01	1,28	<b>1,09</b>	-19,9
Šampiňóny	3,32	3,35	3,18	3,60	3,26	3,28	3,31	3,31	3,40	3,58	3,54	3,57	<b>3,29</b>	-0,9
Uhorka šalátová	2,45	2,00	1,75	1,65	2,03	1,90	2,77	2,73	2,87	2,90	2,61	1,97	<b>2,21</b>	-9,8
Zeler	1,60	1,84	1,85	2,03	1,81	1,83	1,19	1,34	1,23	1,31	1,55	1,64	<b>1,79</b>	11,9
Zemiaky	0,95	1,17	1,03	0,98	0,96	0,93	0,86	1,02	0,95	1,06	1,04	1,06	<b>1,11</b>	16,8

Prameň: ŠÚ SR; Poznámka: Údaje aktualizované za máj 2024

## Spotrebiteľské ceny vybraných druhov ovocia v SR v rokoch 2023 a 2024

Ceny sa uvádzajú v €/kg s DPH

Rok	2023								2024					Vývoj 5. 24/23 v %
	5.	6.	7.	8.	9.	10.	11.	12.	1.	2.	3.	4.	5.	
Banány	1,44	1,59	1,26	1,12	1,40	1,40	1,19	1,20	1,46	1,44	1,31	1,51	<b>1,29</b>	-10,4
Citróny	2,42	2,38	2,28	2,57	2,63	2,26	2,18	2,16	1,87	2,02	1,82	1,80	<b>2,04</b>	-15,7
Hrozno stolové	3,72	4,28	3,83	3,15	2,77	2,90	4,76	5,60	5,44	4,91	4,34	3,75	<b>3,67</b>	-1,3
Hrušky	2,33	2,77	3,02	2,69	2,00	1,92	1,98	1,95	1,78	2,16	1,95	2,14	<b>2,19</b>	-6,0
Jablká	1,12	1,09	1,27	1,29	1,27	1,04	1,12	1,12	1,20	1,27	1,20	1,08	<b>1,19</b>	6,2
Mandarínky	2,64	3,28	2,72	2,87	2,35	1,51	1,33	1,25	1,77	1,66	1,59	1,88	<b>2,05</b>	-22,3
Kivi	2,29	5,28	5,63	6,19	6,26	4,62	3,72	2,12	2,79	3,28	3,45	3,28	<b>5,44</b>	137,6
Marhule	6,11	3,12	2,63	2,84	3,36	3,16	2,04	3,71	1,43	3,36	3,32	3,44	<b>3,75</b>	-38,6
Nektárinky	4,93	3,61	2,18	2,39	2,36	2,82	3,10	5,71	5,65	4,21	4,15	4,66	<b>3,93</b>	-20,3
Pomaranče	1,60	1,72	1,72	1,98	1,96	1,97	1,63	1,46	1,48	1,42	1,41	1,53	<b>1,34</b>	-16,3
Slivky	4,04	4,00	2,98	1,82	1,79	2,02	2,35	3,41	4,92	4,63	4,78	4,27	<b>5,70</b>	41,1

Prameň: ŠÚ SR; Poznámka: údaje aktualizované za máj 2024

## Ceny zeleniny a ovocia v zahraničí

### Česká republika

#### Ceny poľnohospodárskych producentov vybraných druhov zeleniny v ČR

Ceny sa zisťovali v 24. týždni 2024

Ceny sa uvádzajú bez DPH v Kč/MJ

Druh	MJ	Domácia produkcia			Vývoj 24. t./22. t. 2024		Priemerná cena €/MJ
		Min.	Max.	Priemer	v Kč	v %	
Cibuľa suchá	kg	-	-	-	-	-	-
Cibuľa lahôdková	zv	9,00	11,00	10,00	-0,20	-2,0	0,40
Cuketa	kg	24,00	34,50	29,60	.	-	1,20
Kaleráb	kg	9,50	11,00	10,60	-1,10	-9,4	0,43
Kapusta biela	kg	16,00	23,00	19,20	.	-	0,78
Kvasená kapusta voľná	ks	18,00	19,00	18,80	0,00	0,0	0,76
Karfiol	ks	31,00	40,00	34,30	.	-	1,39
Mrkva a karotka	zv	17,00	18,00	17,80	.	-	0,72
Redkovka červená	zv	7,00	8,50	7,80	-0,50	-6,0	0,32
Šalát hlávkový	ks	18,50	21,00	19,80	-0,30	-1,5	0,80
Zeler	kg	-	-	-	-	-	-

Zdroj: TIS ČR SZIF č. 12/2024

Ceny prepočítané kurzom ECB zo dňa 14.6. 2024, 1 EUR = 24,736 CZK

Poznámka: Ceny poľnohospodárskych producentov sa uvádzajú bez DPH a bez dopravy; MJ = merná jednotka; \*1 - neuvedené (menej ako tri údaje), - ceny neboli v predchádzajúcom období k dispozícii.

#### Veľkoobchodné ceny vybraných druhov zeleniny 1. akostnej triedy v ČR

Ceny sa zisťovali v 24. týždni 2024

Ceny sa uvádzajú bez DPH v Kč/MJ

Druh	MJ	Domácia produkcia					Dovoz				
		min.	max.	priem.	Vývoj 24. t./22. t. 2024 v Kč	Priemerná cena €/MJ	min.	max.	priem.	Vývoj 24. t./22. t. 2024 v Kč	Priemerná cena €/MJ
Cesnak	kg			*			88,00	138,90	111,20	-8,3	4,50
Cibuľa suchá	kg			*			11,70	22,00	16,50	-1,4	0,67
Pór	kg			*			65,00	99,90	83,00	13,4	3,36
Cuketa	kg			*			24,90	49,90	38,70	-7,4	1,56
Červená repa	kg			*			11,50	18,90	15,50	0,3	0,63
Tekvica Hokkaido	kg			*			72,70	87,00	78,70	1,8	3,18
Kaleráb	ks			*			9,90	20,50	14,30	-0,4	0,58
Kapusta biela	kg			*			15,00	29,90	23,30	0,5	0,94
Kvasená kapusta voľná	kg	21,20	59,90	35,60	2,3	1,44		*		21,2	-
Brokolica (500 g)	ks			*			20,50	34,90	28,50	-4,6	1,15
Mrkva a karotka	kg			*			17,50	29,90	24,70	-4,6	1,00
Paprika biela	kg			*			49,90	81,50	59,60	-4,8	2,41
Paprika zelená	kg			*			52,00	78,90	64,50	0,9	2,61
Petržlen	kg			*			83,10	111,90	98,70	1,8	3,99
Rajčiaky	kg			*			22,00	66,50	32,40	-0,8	1,31
Redkovka červená	zv	11,90	18,60	15,40	1,1	0,62	11,90	17,50	14,70	0,0	0,59
Šalát hlávkový	ks	23,90	34,90	29,60	-0,1	1,20	23,90	34,90	27,30	2,0	1,10
Zeler	kg			*			25,80	40,90	33,90	2,2	1,37

Zdroj: TIS ČR SZIF č. 12/2024

Ceny prepočítané kurzom ECB zo dňa 14.6. 2024, 1 EUR = 24,736 CZK

Poznámka: MJ = merná jednotka; \*1 - neuvedené (menej ako tri údaje), - ceny neboli k dispozícii.

## Ceny poľnohospodárskych producentov vybraných druhov ovocia v ČR

Ceny sa zisťovali v 23. týždni 2024

Ceny sa uvádzajú bez DPH v Kč/kg

Druh, odroda	23. týždeň			22. týždeň			Vývoj 23.t./22.t. 2024 v %	Priemerná cena 23.t. €/kg
	Min.	Max.	Priem.	Min.	Max.	Priem.		
<b>Jablká - 1. trieda</b>								
odroda Gala	15,00	26,10	<b>18,80</b>	14,00	26,10	18,10	4,0	<b>0,76</b>
Golden Delicious	15,00	29,60	<b>21,20</b>	15,00	29,60	21,10	0,6	<b>0,86</b>
Idared	19,10	30,40	<b>26,30</b>	19,10	29,60	24,40	7,8	<b>1,07</b>
Jonaprince			*	16,00	29,60	22,50	-	-
Jonagold	15,00	18,00	<b>16,00</b>	15,00	18,00	16,30	-1,8	<b>0,65</b>
<b>Jahody</b>	87,00	191,30	<b>127,90</b>	87,00	216,50	139,50	-8,3	<b>5,20</b>
<b>Jahody- samozber</b>	52,20	87,00	<b>68,20</b>	52,20	87,00	73,40	-7,0	<b>2,77</b>
<b>Marhule</b>	43,50	87,00	<b>63,10</b>			*	-	<b>2,57</b>
<b>Čerešne</b>	69,60	113,00	<b>81,10</b>	69,60	113,00	82,10	-1,2	<b>3,30</b>

Zdroj: TIS ČR SZIF č. 12/2024

Ceny prepočítané kurzom ECB zo dňa 7.6. 2024, 1 EUR = 24,577CZK

Poznámka: Ceny poľnohospodárskych producentov sa uvádzajú bez DPH a bez dopravy; \*1 - neuvedené (menej ako tri údaje); - ceny neboli v predchádzajúcom období k dispozícii.

## Veľkoobchodné ceny vybraných druhov ovocia v ČR

Ceny sa zisťovali v 23. týždni 2024

Ceny sa uvádzajú bez DPH v Kč/MJ

Druh, odroda	MJ	Domáca produkcia					Dovoz				
		Min.	Max.	Priem.	Vývoj 23.t./21.t. 2024 v Kč	Priemerná cena €/MJ	Min.	Max.	Priem.	Vývoj 23.t./21.t. 2024 v Kč	Priemerná cena €/MJ
<b>Jablká - Gala</b>	kg	22,00	43,50	<b>29,80</b>	0,0	<b>1,21</b>	25,20	31,90	<b>28,70</b>	0,9	<b>1,17</b>
Golden Delicious	kg			*			19,70	41,90	<b>28,20</b>	0,6	<b>1,15</b>
Granny Smith	kg			*			22,90	69,90	<b>47,60</b>	0,0	<b>1,94</b>
Red Prince	kg			*			24,50	32,90	<b>27,50</b>	2,8	<b>1,12</b>
<b>Hrušky</b>	kg			*			28,00	67,50	<b>41,20</b>	-0,7	<b>1,68</b>
<b>Banány</b>	kg			*			27,00	42,50	<b>35,10</b>	0,7	<b>1,43</b>
<b>Broskyne</b>	kg			*			49,00	123,90	<b>72,00</b>	-10,6	<b>2,93</b>
<b>Jahody, 500 g</b>	ks			*			69,90	92,40	<b>81,70</b>	-	<b>3,32</b>
<b>Hrozno biele</b>	Kg			*			66,00	119,90	<b>86,10</b>	14,1	<b>3,50</b>
<b>Hrozno modré</b>	kg			*			75,00	132,50	<b>108,10</b>	1,8	<b>4,40</b>
<b>Citróny</b>	kg			*			31,00	54,50	<b>40,40</b>	0,3	<b>1,64</b>
<b>Grapefruity červené</b>	kg			*			24,00	46,90	<b>36,20</b>	0,4	<b>1,47</b>
<b>Mandarínky</b>	kg			*			29,00	77,90	<b>46,80</b>	-1,8	<b>1,90</b>
<b>Pomaranče</b>	kg			*			21,70	43,90	<b>29,90</b>	-0,3	<b>1,22</b>
<b>Kivi</b>	ks			*			8,50	13,50	<b>11,10</b>	-0,2	<b>0,45</b>
<b>Ananás</b>	ks			*			41,00	82,90	<b>58,10</b>	-13,2	<b>2,36</b>
<b>Avokádo</b>	ks			*			13,70	49,90	<b>26,00</b>	-2,9	<b>1,06</b>
<b>Mango</b>	ks			*			26,90	69,90	<b>41,60</b>	26,9	<b>1,69</b>

Zdroj: TIS ČR SZIF č. 12/2024

Ceny prepočítané kurzom ECB zo dňa 7.6. 2024, 1 EUR = 24,577CZK

Poznámka: Veľkoobchodné ceny sa uvádzajú bez DPH a bez dopravy; MJ = merná jednotka; \*1 - neuvedené (menej ako tri údaje); - ceny neboli k dispozícii.

## Poľsko

### Veľkoobchodné ceny zeleniny z domácej produkcie v Poľsku

Ceny sa zisťovali v dňoch 17. 6.2024 – 19. 6. 2024

Ceny sa uvádzajú bez DPH v PLN/MJ

Druh	MJ	Bronisze		Kalisz		Łódź		Poznań	
		19.6.2024		19.6.2024		18.6.2024		18.6.2024	
		min.	max.	min.	max.	min.	max.	min.	max.
Cibuľa biela	kg	1,75	2,20	3,50	3,50	-	-	4,60	5,00
Kapusta biela	kg	1,40	1,80	-	-	1,30	2,00	-	-
Mrkva	kg	2,20	3,00	3,00	4,00	3,00	4,00	3,50	3,80
Petržlen	kg	9,00	12,00	15,00	15,00	11,00	14,00	12,00	13,00
Pór	ks	-	-	3,00	3,50	-	-	-	-
Rajčiaky	kg	3,50	4,50	4,50	5,00	4,17	6,67	5,00	5,83
Rajčiaky 'Cherry'	kg	3,00	4,00	3,33	4,17	4,17	6,67	5,83	6,67
Red'kovka červená	zv	1,75	2,10	2,00	2,00	1,20	2,40	1,50	1,60
Šalát	ks	2,25	3,35	2,08	2,50	2,00	4,00	3,00	3,50
Šampiňóny	kg	9,00	12,00	10,00	10,00	9,33	10,67	11,00	12,00
Uhorka šalátová	kg	3,50	4,50	2,50	3,00	-	-	5,00	6,00
Zeler	kg	5,00	6,00	8,00	8,00	4,00	6,00	5,60	7,00
Zemiaky skoré	kg	1,45	2,00	-	-	1,87	2,33	2,00	2,33
Zemiaky	kg	1,85	3,00	1,67	1,67	1,33	2,53	2,53	2,87

Zdroj: Ministerstwo rolnictwa i rozwoju wsi; MJ = merná jednotka

Kurz ECB ku dňu 19. 6. 2024, 1 EUR = 4,33 PLN

### Veľkoobchodné ceny ovocia z domácej produkcie v Poľsku

Ceny sa zisťovali v dňoch 17. 6.2024 – 19. 6. 2024

Ceny sa uvádzajú bez DPH v PLN/kg

Druh/ odroda	Bronisze		Kalisz		Łódź		Poznań	
	19.6.2024		19.6.2024		18.6.2024		18.6.2024	
	min.	max.	min.	max.	min.	max.	min.	max.
Hrušky	5,00	6,75	5,00	5,00	3,50	6,00	6,25	6,75
Jablká Gala	-	-	2,67	2,67	-	-	-	-
Golden	2,66	3,66	2,67	2,67	-	-	2,33	3,67
Jonagored	2,50	3,33	2,67	2,67	-	-	3,67	4,00
Šampión	2,50	3,66	2,67	2,67	1,67	3,00	3,33	4,00
Čerešne	5,00	15,00	-	-	6,81	15,00	12,00	17,00
Jahody	8,00	18,00	15,00	24,00	7,50	15,00	18,00	20,00

Zdroj: Ministerstwo rolnictwa i rozwoju wsi

Kurz ECB ku dňu 19. 6. 2024, 1 EUR = 4,33 PLN

### Veľkoobchodné ceny importovaného ovocia v Poľsku

Ceny sa zisťovali v dňoch 17. 6.2024 – 19. 6. 2024

Ceny sa uvádzajú bez DPH v PLN/kg

Druh	Bronisze		Kalisz		Łódź		Poznań	
	19.6.2024		19.6.2024		18.6.2024		18.6.2024	
	min.	max.	min.	max.	min.	max.	min.	max.
Ananás	4,50	6,00	5,00	15,00	6,00	10,00	-	-
Banány	5,00	6,00	5,00	5,00	4,72	6,11	5,44	6,67
Citróny	5,00	7,50	10,00	10,00	6,50	7,50	7,00	8,00
Čerešne	8,00	14,00	-	-	-	-	-	-
Hrušky	5,75	6,20	6,00	6,00	7,50	7,92	8,00	9,00
Slivky	-	-	-	-	18,00	19,00	-	-
Mandarínky	7,00	12,00	8,00	8,00	8,00	10,00	9,00	11,00
Pomaranče	3,00	11,00	-	-	7,00	9,00	5,50	8,50

Zdroj: Ministerstwo rolnictwa i rozwoju wsi

Kurz ECB ku dňu 19.6. 2024, 1 EUR = 4,33 PLN

## Maďarsko

### Veľkoobchodné ceny zeleniny z domácej produkcie v Maďarsku - Budapešť

Ceny sa zisťovali v 23. týždni 2024

Ceny sa uvádzajú bez DPH v HUF/MJ

Druh	Odroda	MJ	23. t. 2023	22. t. 2024	23. t. 2024	Index 23.2024/ 23.2023	Index 23./22. 2024	€/MJ
Cibuľa suchá, 40-70 mm		kg	-	-	290,00	-	-	0,74
Cibuľa červená, 40-70 mm		kg	-	-	490,00	-	-	1,26
Cesnak		kg	1 100,00	1 800,00	1 300,00	18,2	-27,8	3,34
Červená repa		kg	-	388,00	500,00	-	29,0	1,28
Kaleráb		ks	200,00	250,00	200,00	0,0	-20,0	0,51
Kapusta hlávková biela		kg	245,00	240,00	230,00	-6,1	-4,2	0,59
Kapusta hlávková červená		kg	500,00	365,00	460,00	-8,0	26,0	1,18
Karfiol		kg	440,00	480,00	445,00	1,1	-7,3	1,14
Kel		kg	375,00	335,00	300,00	-20	-10,4	0,77
Mrkva		kg	450,00	438,00	400,00	-11,1	-8,6	1,02
Paprika, 70 mm+	Kalifornia	kg	1 750,00	1 250,00	1 250,00	-28,6	0,0	3,21
Petržlen		kg	900,00	1 000,00	1 375,00	52,8	37,5	3,54
Rajčiaky, 15 mm+	Cherry	kg	1 300,00	1 500,00	1 400,00	7,7	-6,7	3,60
Rajčiaky, 40-47 mm	okružle	kg	585,00	550,00	475,00	3,3	-2,1	1,22
Red'kovka biela		kg	460,00	485,00	475,00	-77,5	-96,8	1,22
Red'kovka červená	skorá	zv	238,00	238,00	250,00	5,3	5,3	0,64
Uhorka	9-14 mm	kg	500,00	475,00	500,00	0,0	5,3	1,29
Šalát hlávkový		ks	213,00	225,00	200,00	-5,9	-11,1	0,51
Zeler		ks	400,00	450,00	400,00	0,0	-11,1	1,03
Zemiaky	Red Scarlett	kg	-	325,00	300,00	-	-7,7	0,77

Zdroj: AKI – PAIR; údaje za 19. týždeň 2024

Ceny prepočítané kurzom ECB zo dňa 7.6. 2024, 1 EUR = 388,92 HUF

### Veľkoobchodné ceny ovocia z domácej produkcie v Maďarsku - Budapešť

Ceny sa zisťovali v 23. týždni 2024

Ceny sa uvádzajú bez DPH v HUF/kg

Druh/ odroda	23. t. 2023	22. t. 2024	23. t. 2024	Index 23. 2024 / 23. 2023	Index 23. /22. 2024	€/MJ
Čerešne	2 000,00	1 800,00	1 000,00	-50,0	-44,4	2,57
Broskyne	-	-	950,00	-	-	2,44
Višne	1 500,00	-	1 000,00	-33,3	-	2,57
Jahody	1 800,00	1 600,00	1 900,00	5,6	18,8	4,89
Marhule	-	-	1 150,00	-	-	2,96

Zdroj: AKI – PAIR; údaje za 19. týždeň 2024

Ceny prepočítané kurzom ECB zo dňa 7.6. 2024, 1 EUR = 388,92 HUF

## **Výzva na predkladanie žiadostí o schválenie operačného programu skupiny výrobcov, organizácie výrobcov, združenia organizácií výrobcov v sektore ovocia a zeleniny**

Na webovom sídle Pôdohospodárskej platobnej agentúry v časti PPA/Programy a opatrenia/Organizácie výrobcov/Sektor ovocia a zeleniny bola uverejnená výzva pre všetkých žiadateľov na predkladanie žiadostí o schválenie operačného programu organizácií výrobcov, nadnárodných organizácií výrobcov, združení organizácií výrobcov v sektore ovocia a zeleniny.

Termín predkladania žiadostí je do **15. septembra 2024**, formulár „Žiadosť o schválenie operačného programu“, ako aj príručka pre žiadateľov (požadovaný obsah predkladaného operačného programu, proces samotnej implementácie schváleného operačného programu) je zverejnený na webovom sídle PPA.

**Vydavateľ a spracovateľ cenových informácií:**

Pôdohospodárska platobná agentúra  
Odbor agrárnych informácií - ATIS  
Hraničná 12  
815 26 Bratislava  
[www.apa.sk](http://www.apa.sk)

Číslo 7/2024; Ročník 24.; 28. 6. 2024

**Komoditný manažéri:**

Ing. Terézia Jamborová  
Mobil: 0915/762 204  
e-mail: [Terezia.Jamborova@apa.sk](mailto:Terezia.Jamborova@apa.sk)

Mgr. Dávid Čičmanec  
Mobil: 0918/612 199  
e-mail: [David.Cicmanec@apa.sk](mailto:David.Cicmanec@apa.sk)

© Rozmnožovanie a využívanie informácií je možné len po písomnej dohode s Pôdohospodárskou platobnou agentúrou (PPA). Všetky cenové informácie sú spracované s najväčšou starostlivosťou. Informácie, obsiahnuté v tomto materiáli sa zakladajú na informačných zdrojoch, o ktorých sme presvedčení, že sú hodnoverné.

Za úplnosť a správnosť uvádzaných informácií sa PPA - ATIS nezaručuje, ako aj nezodpovedá za škody vzniknuté na základe ich využívania.