



# Prehľad nákupných cien obilnín a zemiakov

**26. týždeň 2024**

Číslo 26/2024

Ročník 9.

04. 07. 2024



Agrárne trhové informácie Slovenska

## Nákupné ceny obilnín a olejnín v SR za 26. týždeň 2024

Ceny za 26. týždeň 2024 sa zisťovali v dňoch 01. 07. – 03. 07. 2024

Ceny sú uvedené bez DPH a bez dopravy

Trend týždenného cenového vývoja	Názov produktu	Cena	Zso	Sso	Vso	SR spolu		Vývoj cien			
						26. t. 2024	25. t. 2024	Týždenný		Medziročný	
						€/t		€/t	%	€/t	%
↗	Pšenica potravinárska trieda E	Min.	155,00	-	-	155,00	155,00			-33,00	-17,6
		Max.	250,00			250,00	250,00				
		Priem.	192,38			192,38	189,92	2,46	1,3	-20,81	-9,8
		Očakáv.	196,83			196,83	194,63	4,45	2,3	x	x
-	Pšenica potravinárska trieda A	Min.	*1	-	*1	*1	*1			*1	
		Max.									
		Priem.									
		Očakáv.								x	x
-	Pšenica potravinárska trieda B	Min.	*1	-	*1	*1	-			*1	
		Max.									
		Priem.									
		Očakáv.								x	x
↗	Pšenica potravinárska (E, A, B, P) SPOLU	Min.	155,00	-	-	155,00	155,00			-33,00	-17,6
		Max.	250,00			250,00	300,00	-50,00	-16,7	-45,00	-15,3
		Priem.	192,28			193,15	190,77	2,38	1,3	-33,61	-14,8
		Očakáv.	204,84			205,23	196,12	12,08	6,3	x	x
↘	Jačmeň sladovnícky	Min.	150,00	-	-	150,00	155,00	-5,00	-3,2	*1	
		Max.	325,40			325,40	325,00	0,40	0,1		
		Priem.	234,56			234,56	254,63	-20,07	-7,9		
		Očakáv.	282,20			282,20	251,48	47,64	20,3	x	x
-	Pšenica krmná	Min.	141,00	-	*1	133,78	*1			*1	
		Max.	322,00			322,00					
		Priem.	175,00			161,42					
		Očakáv.	173,42			160,37		-1,05	-0,7	x	x
-	Kukurica krmná	Min.	*1	-	-	*1	-			*1	
		Max.									
		Priem.									
		Očakáv.								x	x
-	Repka	Min.	*1	-	*1	402,91	-			*1	
		Max.				450,00					
		Priem.				424,00					
		Očakáv.				433,68		9,68	2,3	x	x
-	Slničnica	Min.	-	-	-	-	-				
		Max.									
		Priem.									
		Očakáv.								x	x

Prameň: PPA – ATIS

Vysvetlivky: Zso (Bratislavský, Trnavský, Trenčiansky a Nitriansky kraj), Sso (Žilinský a Banskobystrický kraj),

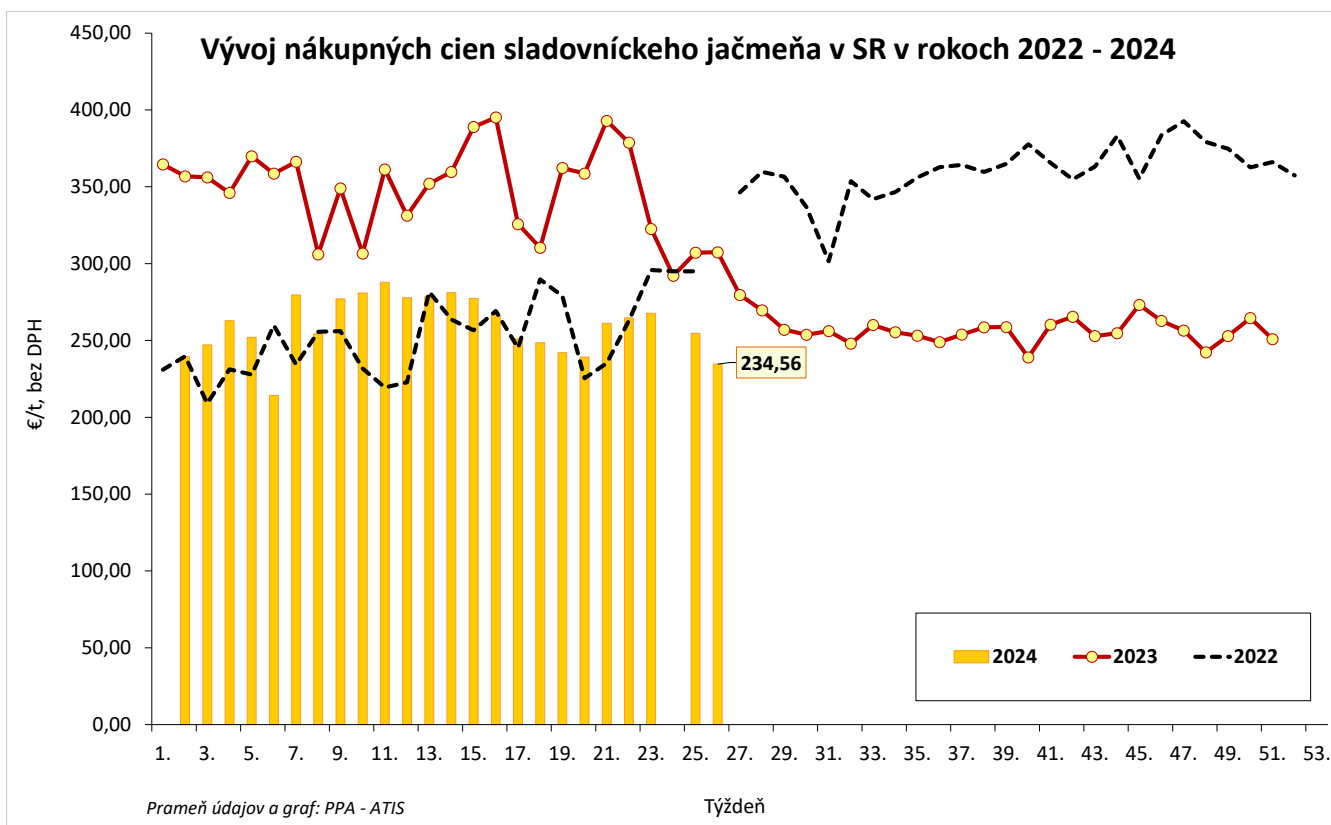
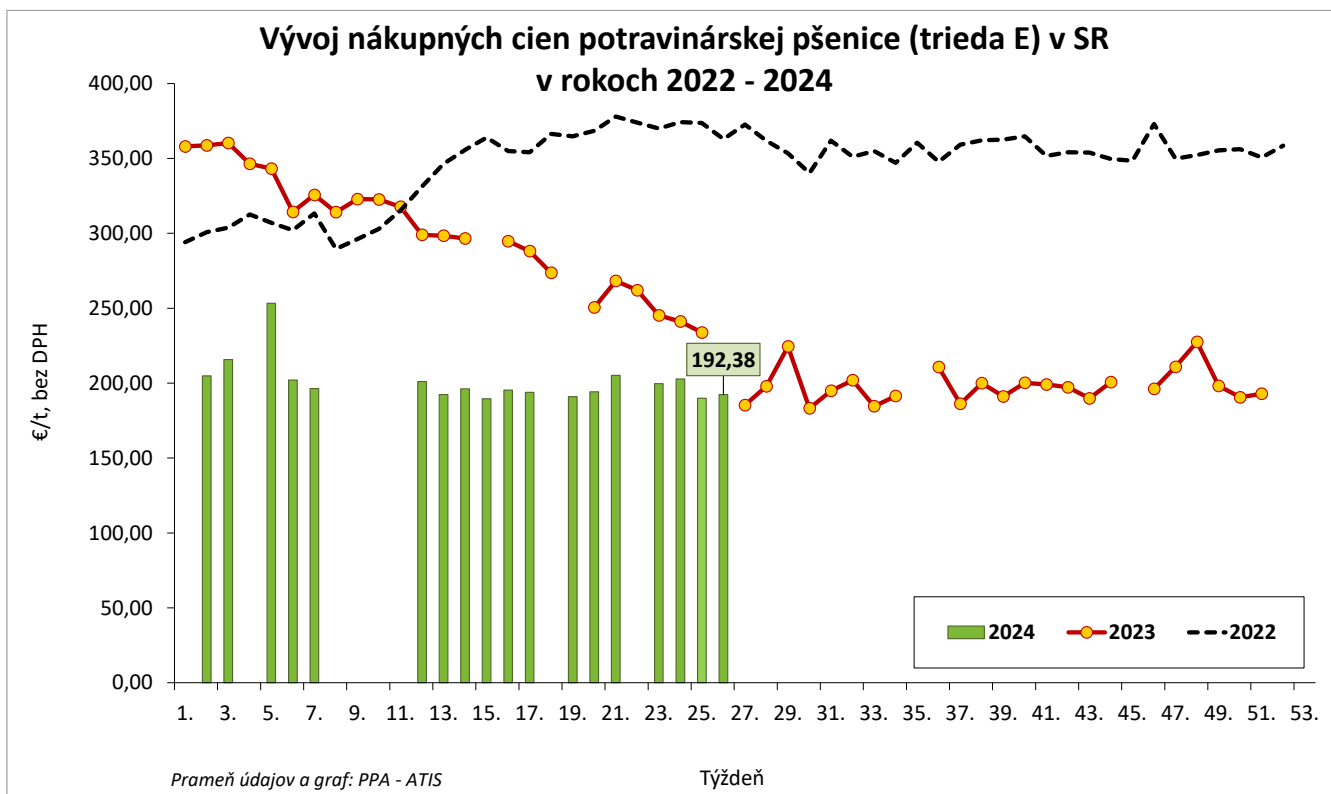
Vso (Košický a Prešovský kraj). \*1 - údaj nezverejňujeme, menej ako traja respondenti.

Vývoj cien je rozdiel cien pred týždňom, resp. rokom a zistenou cenou v aktuálnom týždni.

Min. = minimálna cena z nahlásených minimálnych cien v sledovanom období.

Max. = maximálna cena z nahlásených maximálnych cien v sledovanom období.

Priem. = priemerná cena vypočítaná ako vážený priemer. Počet spravodajských jednotiek: 20



# Odbytové ceny pekárskych výrobkov v SR za 26. týždeň 2024

Ceny za 26. týždeň 2024 sa zisťovali v dňoch 01.07. – 03. 07. 2024

Ceny sa uvádzajú bez DPH a bez dopravy

Trend týždenného cenového vývoja	Názov produktu	m. j.	Cena	Zso	Sso	Vso	SR spolu		Vývoj cien			
							26. týždeň 2024	25. týždeň 2024	Týždenný		Medziročný	
							€/m. j.		€/m. j.	%	€/m. j.	%
↔	Chlieb pšenično-ražný	100 kg	Min.	*1	95,57	*1	88,00	88,00			-7,57	-7,9
			Max.		297,50		525,60	525,60				
			Priem.		142,58		132,50	132,49			-1,86	-1,39
			Očakáv.		148,05		133,26	133,25	0,77	0,6	x	x
-	Rožok tukový 40 g	100 ks	Min.	-	-	-	-	-				
			Max.									
			Priem.									
			Očakáv.								x	x
↔	Rožok tukový 50 g	100 ks	Min.	*1	6,50	*1	5,57	6,00	-0,43	-7,2	-0,33	-5,6
			Max.		13,00		13,00	13,00	0,00	0,0	0,00	0,0
			Priem.		8,55		8,59	8,60	-0,01	-0,1	0,32	3,87
			Očakáv.		8,93		8,70	8,71	0,11	1,3	x	x

Prameň: PPA – ATIS

Vysvetlivky: Zso (Bratislavský, Trnavský, Trenčiansky a Nitriansky kraj), Sso (Žilinský a Banskobystrický kraj), Vso (Košický a Prešovský kraj).

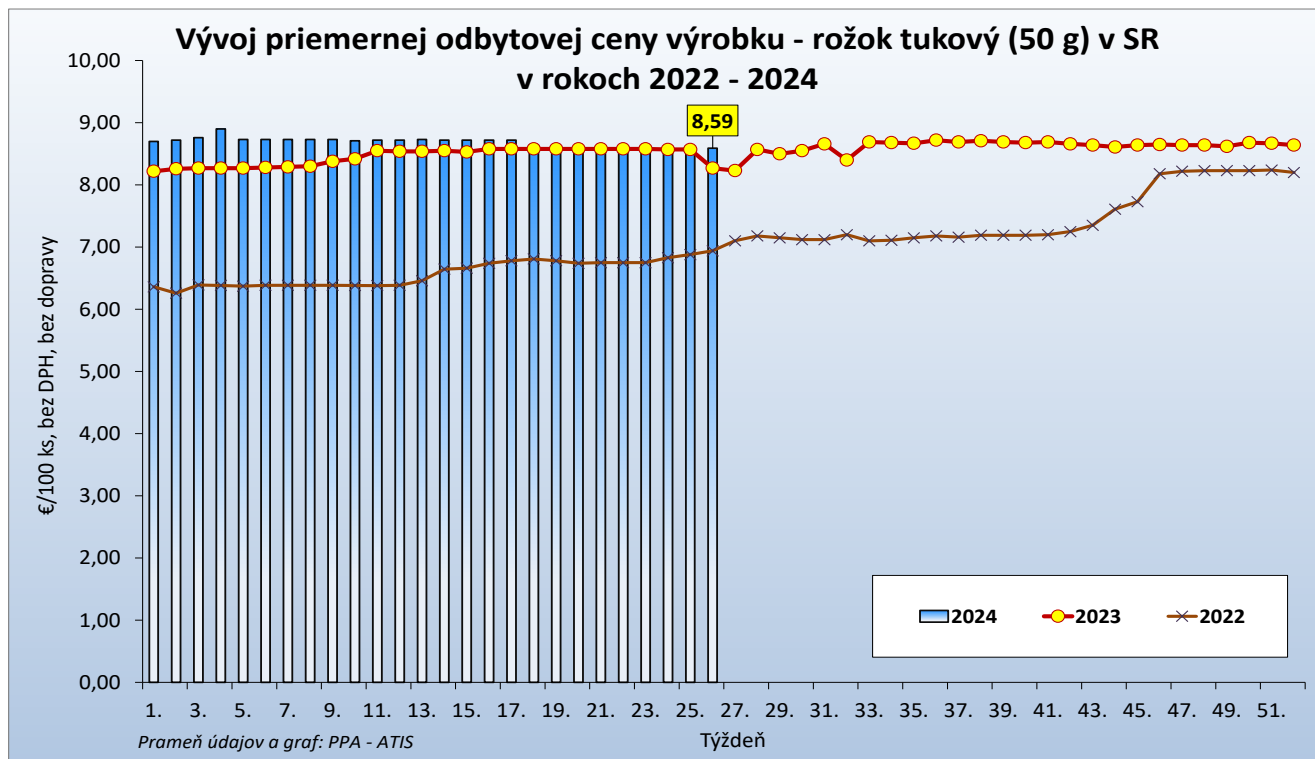
\*1 - údaj nezverejňujeme, menej ako traja respondenti.

Vývoj cien je rozdiel cien pred týždňom, resp. rokom a zistenou cenou v aktuálnom týždni.

Min. = minimálna cena z nahlásených minimálnych cien v sledovanom období.

Max. = maximálna cena z nahlásených maximálnych cien v sledovanom období.

Priem. = priemerná cena vypočítaná ako vážený priemer.



## Nákupné ceny konzumných zemiakov od producentov v SR za 26. týždeň 2024

Ceny za 26. týždeň 2024 sa zisťovali v dňoch 01. 07. – 04. 07. 2024

Ceny sú uvedené bez DPH a bez dopravy

Trend týždenného cenového vývoja	Názov produktu	Cena	Zso	Sso	Vso	SR spolu		Vývoj cien			
						26. t. 2024	25. t. 2024	Týždenný		Medziročný	
						€/100 kg		€/100 kg	%	€/100 kg	%
↕	Zemiaky konzumné skoré	Min.	55,00	-	-	<b>55,00</b>	60,00	-5,00	-8,3	-1,00	-1,8
		Max.	78,00			<b>78,00</b>	78,00			-9,00	-10,3
		Priem.	68,22			<b>68,22</b>	68,51	-0,29	-0,4	2,00	3,0
		Očakáv.	67,77			<b>67,77</b>	68,51	-0,45	-0,7	x	x

Prameň: PPA – ATIS

Vysvetlivky: Zso (Bratislavský, Trnavský, Trenčiansky a Nitriansky kraj), Sso (Žilinský a Banskobystrický kraj), Vso (Košický a Prešovský kraj).

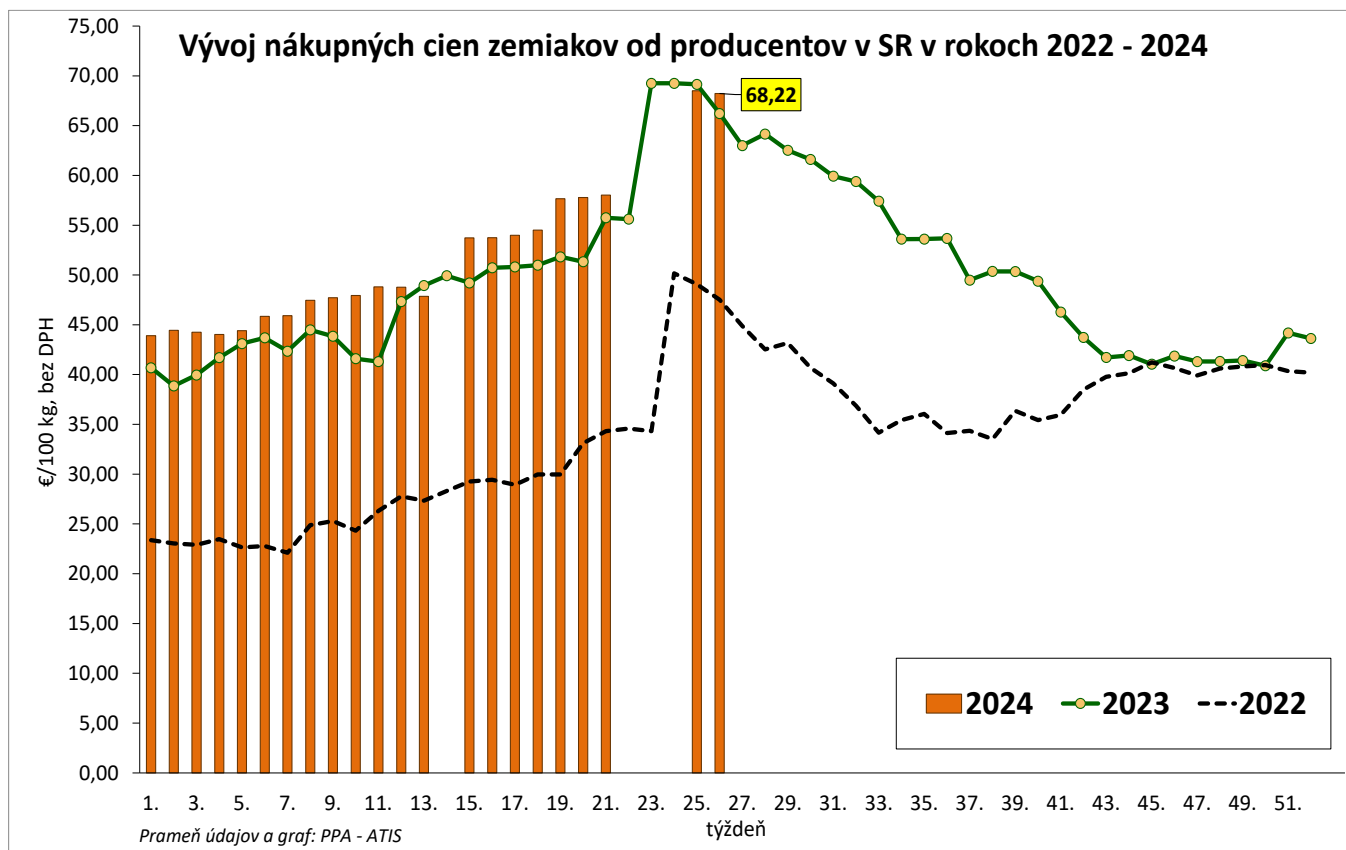
\*1 - údaj nezverejňujeme, menej ako traja respondenti.

Vývoj cien je rozdiel cien pred týždňom, resp. rokom a zistenou cenou v aktuálnom týždni.

Min. = minimálna cena z nahlásených minimálnych cien v sledovanom období.

Max. = maximálna cena z nahlásených maximálnych cien v sledovanom období.

Priem. = priemerná cena vypočítaná ako vážený priemer.



**Vydavateľ a spracovateľ cenových informácií:**

Pôdohospodárska platobná agentúra  
Odbor agrárnych informácií - ATIS  
Hraničná 12  
815 26 Bratislava  
[www.apa.sk](http://www.apa.sk)

Číslo 26/2024; Ročník 9.; 04. 07. 2024

**Komoditní manažéri:**

Ing. Sylvia Čarná  
Mobil: 0918/612 458  
e-mail: [Sylvia.Čarná@apa.sk](mailto:Sylvia.Carná@apa.sk)

Ing. Zuzana Turčianska  
Mobil: 0918/612 343  
e-mail: [Zuzana.Turcianska@apa.sk](mailto:Zuzana.Turcianska@apa.sk)

e-mail: [atis@apa.sk](mailto:atis@apa.sk)

© Rozmnožovanie a využívanie informácií je možné len po písomnej dohode s Pôdohospodárskou platobnou agentúrou (PPA). Všetky cenové informácie sú spracované s najväčšou starostlivosťou.

Informácie, obsiahnuté v tomto materiáli sa zakladajú na informačných zdrojoch, o ktorých sme presvedčení, že sú hodnoverné.

Za úplnosť a správnosť uvádzaných informácií sa PPA - ATIS nezaručuje, ako aj nezodpovedá za škody vzniknuté na základe ich využívania.