



Prehľad cien jatočnej hydiny, hydinového mäsa a vajec

26. týždeň 2024

Číslo 26/2024

Ročník 9.

8. 7. 2024



Agrárne trhové informácie Slovenska

Nákupné ceny jatočnej hydiny

Ceny za 26. týždeň 2024 zisťované v dňoch 01. 07. 2024 – 03. 07. 2024

Ceny sa uvádzajú v €/kg živej hmotnosti bez DPH

Trend týždenného cenového vývoja	Názov produktu	Cena		Priemerná cena SR		Vývoj v %		Očakáv.
		Min.	Max.	26. týždeň 2024	25. týždeň 2024	Týždenný	Medziročný	€/kg
↗	Jatočné kurčatá	1,08	1,29	1,16	1,15	0,7	2,3	1,08

Prameň: PPA – ATIS.

Odbytové ceny voľne ložených konzumných vajec – klieťkový chov

Ceny za 26. týždeň 2024 zisťované v dňoch 01. 07. 2024 – 03. 07. 2024

Ceny sa uvádzajú v €/100 ks bez DPH

Trend týždenného cenového vývoja	Názov produktu	Cena	Zso	Sso	Vso	Priemerná cena SR		Vývoj cien v %	
						26. týždeň 2024	25. týždeň 2024	Týždenný	Medziročný
↘	Vajcia XL (73 g a viac)	Min.	11,00	13,00	*1	11,00	11,00	-	-21,4
		Max.	14,00	16,99		18,00	18,00	-	-14,3
		Priem.	13,25	15,07		13,92	13,96	-0,3	-22,6
		Očakáv.	13,07	15,06		13,80	13,90	-0,9	x
↘	Vajcia L (od 63 g do 72 g)	Min.	9,93	9,90	12,65	9,90	9,67	2,4	-12,6
		Max.	10,50	14,82	13,00	14,82	15,00	-1,2	-17,7
		Priem.	10,36	11,37	12,83	10,78	11,15	-3,4	-23,7
		Očakáv.	10,12	11,38	14,11	10,69	11,62	-0,9	x
↘	Vajcia M (od 53 g do 62 g)	Min.	8,20	7,03	10,95	7,03	7,13	-1,4	-31,9
		Max.	10,51	14,00	11,00	14,00	14,00	-	-20,0
		Priem.	8,57	8,02	10,99	8,78	9,01	-2,6	-30,7
		Očakáv.	8,50	8,02	11,20	8,78	8,87	0,0	x
↗	Vajcia S (pod 53 g)	Min.	*1	8,26	7,90	5,90	5,00	18,0	-16,2
		Max.		10,33	9,00	10,33	10,33	-	-13,1
		Priem.		8,95	8,75	6,27	6,12	2,4	-21,2
		Očakáv.		8,95	9,15	6,23	6,16	-0,6	x
↑↑	Vajcia netriedené	Min.	*1	*1	-	7,41	6,00	23,5	-19,9
		Max.				12,50	12,50	-	-3,5
		Priem.				10,34	6,89	50,1	0,0
		Očakáv.				9,77	6,84	-5,8	x
-	Vajcia na spracovanie (€/kg)	Min.	*1	*1	*1	0,49	*1	*1	*1
		Max.				0,85			
		Priem.				0,72			
		Očakáv.				0,72			x

Prameň: PPA – ATIS; Oblasti trhu: Zso - západoslovenská oblasť (Bratislavský, Trnavský, Trenčiansky, Nitriansky kraj), Sso - stredoslovenská oblasť (Žilinský, Banskobystrický kraj), Vso - východoslovenská oblasť (Prešovský, Košický kraj), *1 údaj nezverejňujeme (menej ako traja respondenti).

Vývoj priemernej očakávanej ceny je rozdiel priemernej očakávanej ceny a ceny zistennej v aktuálnom týždni. Vývoj ostatných cien je rozdiel medzi hodnotou v aktuálnom týždni a hodnotou zistenou pred týždňom, resp. rokom.

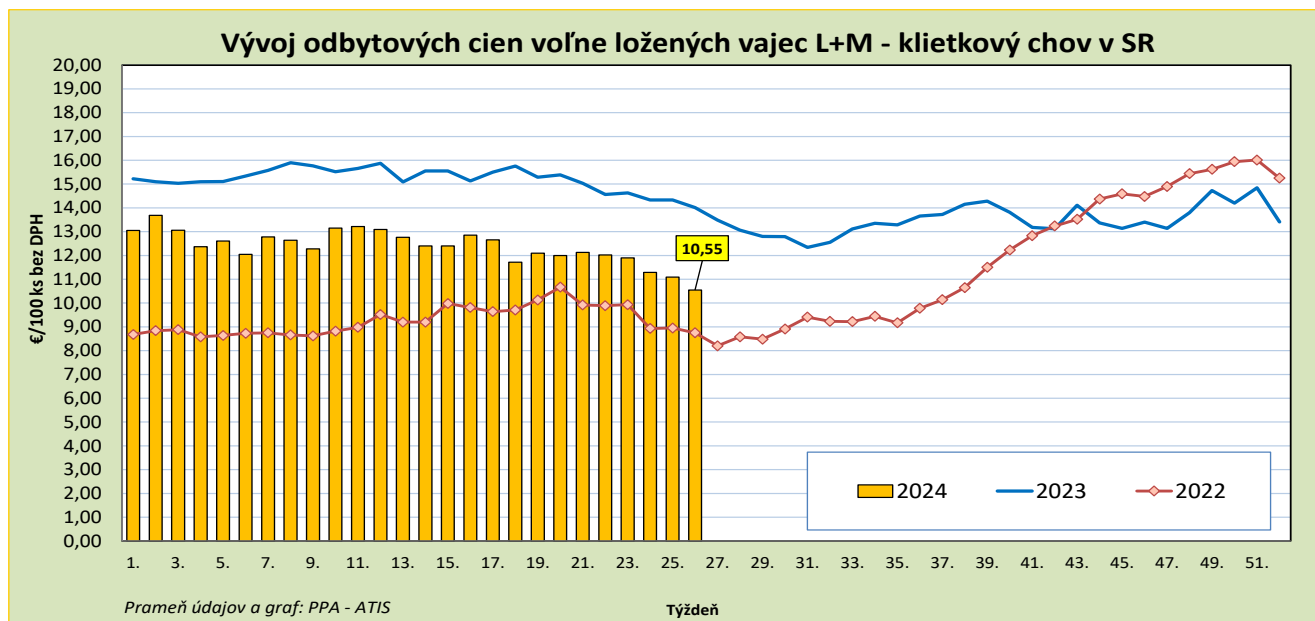
Odbytové ceny balených konzumných vajec – klieťkový chov

Ceny za 26. týždeň 2024 zisťované v dňoch 01. 07. 2024 – 03. 07. 2024

Ceny sa uvádzajú v €/100 ks bez DPH

Trend týždenného cenového vývoja	Názov produktu	Cena	Zso	Sso	Vso	Priemerná cena SR		Vývoj cien v %	
						26. týždeň 2024	25. týždeň 2024	Týždenný	Medziročný
↘	Vajcia L (od 63 g do 72 g) Balené po 6 ks	Min.	*1	*1	-	12,50	12,70	-1,6	-24,7
		Max.				17,00	17,00	-	-15,0
		Priem.				14,98	15,00	-0,1	-20,0
		Očakáv.				14,89	14,90	-0,6	x
↘	Vajcia M (od 53 g do 62 g) Balené po 6 ks	Min.	*1	12,60	*1	11,20	11,40	-1,8	-22,0
		Max.		15,00		15,00	15,00	-	-16,7
		Priem.		14,49		13,19	13,25	-0,4	-14,2
		Očakáv.		14,49		13,50	13,43	2,3	x
↘	Vajcia L (od 63 g do 72 g) Balené po 10 ks	Min.	12,30	11,33	*1	11,33	11,33	-	-20,9
		Max.	13,94	17,19		17,19	16,98	1,2	-4,5
		Priem.	12,74	13,49		13,10	13,65	-4,0	-18,7
		Očakáv.	12,73	13,49		13,16	13,69	0,4	x
↘	Vajcia M (od 53 g do 62 g) Balené po 10 ks	Min.	11,20	10,33	*1	10,33	10,33	-	-22,5
		Max.	12,60	14,01		14,01	13,42	4,4	-21,6
		Priem.	11,35	12,15		11,67	12,25	-4,7	-23,2
		Očakáv.	11,36	12,06		11,68	12,44	0,0	x
↘	Vajcia L (od 63 g do 72 g) Balené po 30 ks	Min.	*1	11,57	*1	11,10	11,20	-0,9	-23,6
		Max.		16,00		16,00	16,00	-	-5,9
		Priem.		13,18		13,00	13,16	-1,3	-18,0
		Očakáv.		13,18		13,24	13,76	1,8	x
↗	Vajcia M (od 53 g do 62 g) Balené po 30 ks	Min.	*1	10,77	*1	9,70	9,90	-2,0	-22,9
		Max.		13,97		13,97	14,50	-3,7	-10,8
		Priem.		11,67		10,93	10,70	2,2	-19,1
		Očakáv.		11,67		11,33	10,85	3,6	x

Prameň: PPA – ATIS; oblasti trhu: Zso - západoslovenská oblasť (Bratislavský, Trnavský, Trenčiansky, Nitriansky kraj), Sso - stredoslovenská oblasť (Žilinský, Banskobystrický kraj), Vso - východoslovenská oblasť (Prešovský, Košický kraj), *1 údaj nezverejňujeme (menej ako traja respondenti). Vývoj priemernej očakávanej ceny je rozdiel priemernej očakávanej ceny a ceny zistenej v aktuálnom týždni. Vývoj ostatných cien je rozdiel medzi hodnotou v aktuálnom týždni a hodnotou zistenou pred týždňom, resp. rokom.



Odbytové ceny voľne ložených konzumných vajec – podstielkový chov

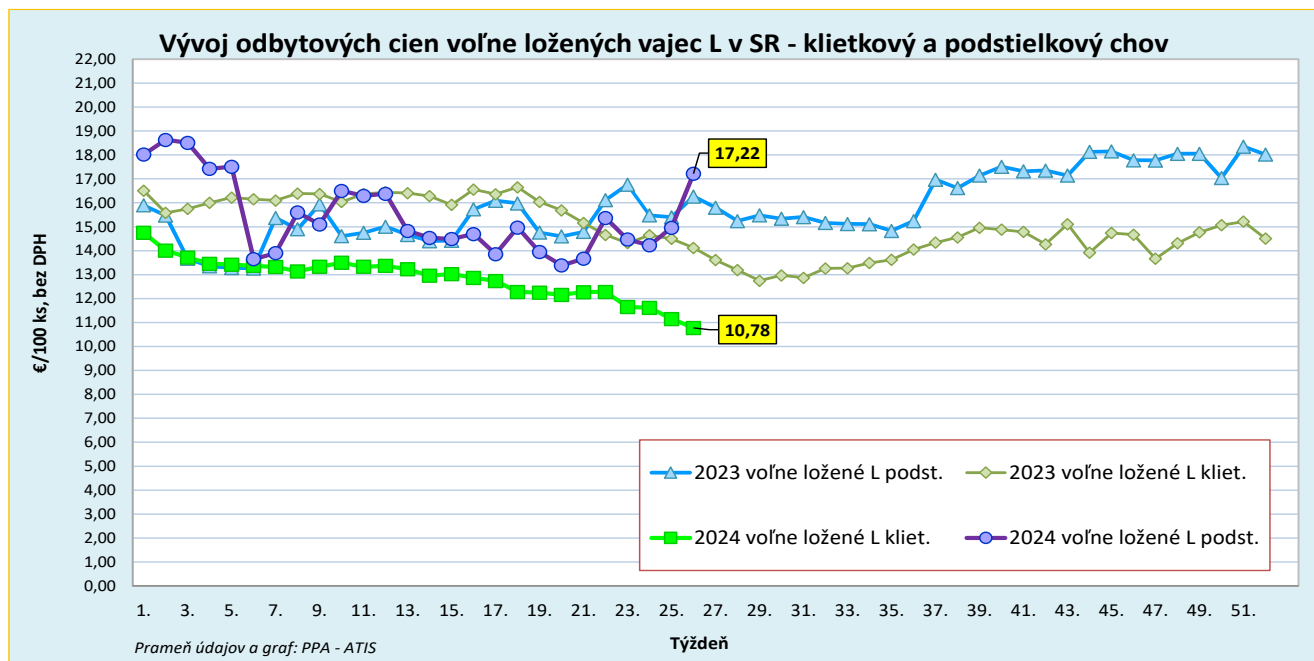
Ceny za 26. týždeň 2024 zisťované v dňoch 01. 07. 2024 – 03. 07. 2024

Ceny sa uvádzajú v €/100 ks bez DPH

Trend týždenného cenového vývoja	Názov produktu	Cena	Zso	Sso	Vso	Priemerná cena SR		Vývoj cien v %	
						26. týždeň 2024	25. týždeň 2024	Týždenný	Medziročný
-	Vajcia XL (73 g a viac) podstielkový chov	Min. Max. Priem. Očakáv.	-	*1	-	*1	*1	*1	-
↑	Vajcia L (od 63 g do 72 g) podstielkový chov	Min. Max. Priem. Očakáv.	-	14,00 18,00 17,26 17,26	*1	14,00 18,00 17,22 17,22	11,20 18,00 14,96 14,91	25,0 - 15,1 -	-8,8 -14,3 5,8 x
↓	Vajcia M (od 53 g do 62 g) podstielkový chov	Min. Max. Priem. Očakáv.	-	10,00 18,00 12,83 12,55	*1	10,00 18,00 12,84 12,57	10,00 18,00 13,80 13,73	- - -7,0 -2,1	-31,5 -18,2 -16,5 x
-	Vajcia S (pod 53 g) podstielkový chov	Min. Max. Priem. Očakáv.	*1	-	-	*1	*1	*1	*1
-	Vajcia netriedené podstielkový chov	Min. Max. Priem. Očakáv.	-	*1	-	*1	*1	*1	-

Prameň: PPA – ATIS; Oblasti trhu: Zso - západoslovenská oblasť (Bratislavský, Trnavský, Trenčiansky, Nitriansky kraj), Sso - stredoslovenská oblasť (Žilinský, Banskobystrický kraj), Vso - východoslovenská oblasť (Prešovský, Košický kraj), *1 údaj nezverejňujeme (menej ako traja respondenti).

Vývoj priemernej očakávanej ceny je rozdiel priemernej očakávanej ceny a ceny zistenej v aktuálnom týždni. Vývoj ostatných cien je rozdiel medzi hodnotou v aktuálnom týždni a hodnotou zistenou pred týždňom, resp. rokom.



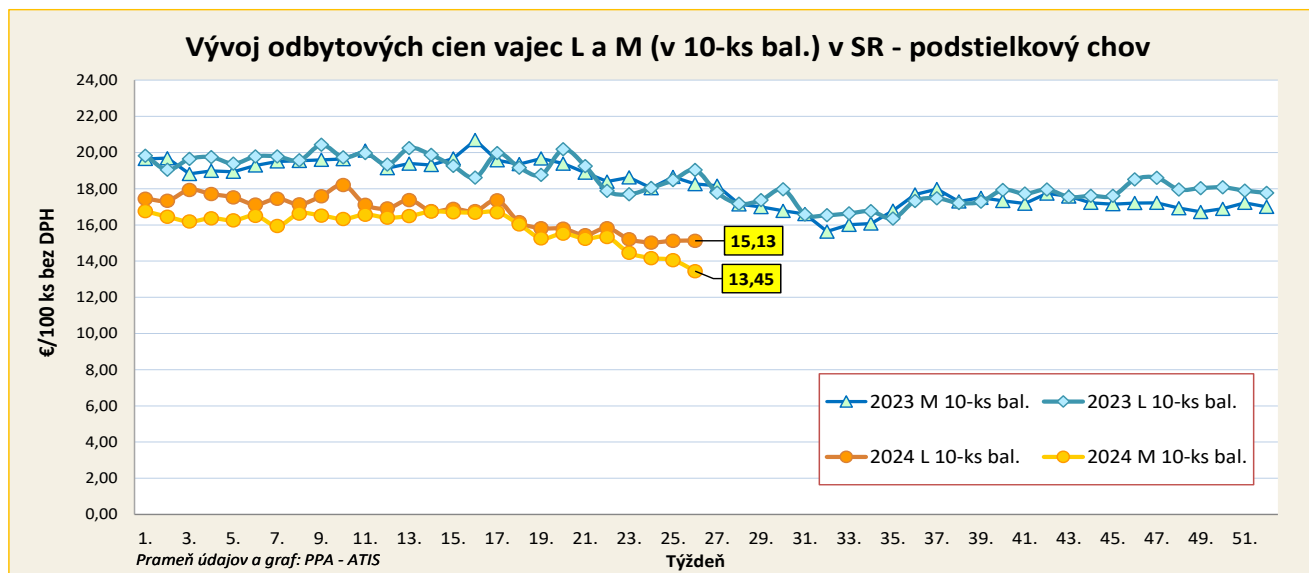
Odbytové ceny balených konzumných vajec – podstielkový chov

Ceny za 26. týždeň 2024 zisťované v dňoch 01. 07. 2024 – 03. 07. 2024

Ceny sa uvádzajú v €/100 ks bez DPH

Trend týždenného cenového vývoja	Názov produktu	Cena	Zso	Sso	Vso	Priemerná cena SR		Vývoj cien v %	
						26. týždeň 2024	25. týždeň 2024	Týždenný	Medziročný
-	Vajcia L (od 63 g do 72 g) Balené po 6 ks podstielkový chov	Min. Max. Priem. Očakáv.	-	-	*1	*1	*1	*1	*1
-	Vajcia M (od 53 g do 62 g) Balené po 6 ks podstielkový chov	Min. Max. Priem. Očakáv.	-	-	*1	*1	*1	*1	x -8,1 -24,0 -16,5
-	Vajcia XL (73 g a viac) Balené po 10 ks podstielkový chov	Min. Max. Priem. Očakáv.	-	*1	-	*1	*1	*1	x *1
↗	Vajcia L (od 63 g do 72 g) Balené po 10 ks podstielkový chov	Min. Max. Priem. Očakáv.	-	*1	-	*1	*1	*1	x -15,6 -19,7 -20,6
↘	Vajcia M (od 53 g do 62 g) Balené po 10 ks podstielkový chov	Min. Max. Priem. Očakáv.	*1	15,25 12,83 17,00 13,32	*1	14,75 12,83 17,00 13,45	14,75 13,80 17,00 14,05	-2,6 -7,0 - -4,3	x -17,2 -22,7 -26,4
-	Vajcia M (od 53 g do 62 g) Balené po 30 ks podstielkový chov	Min. Max. Priem. Očakáv.	-	*1	-	*1	*1	*1	*1 x

Prameň: PPA – ATIS; oblasti trhu: Zso - západoslovenská oblasť (Bratislavský, Trnavský, Trenčiansky, Nitriansky kraj), Sso - stredoslovenská oblasť (Žilinský, Banskobystrický kraj), Vso - východoslovenská oblasť (Prešovský, Košický kraj), *1 údaj nezverejňujeme (menej ako traja respondenti). Vývoj priemernej očakávanej ceny je rozdiel priemernej očakávanej ceny a ceny zistenej v aktuálnom týždni. Vývoj ostatných cien je rozdiel medzi hodnotou v aktuálnom týždni a hodnotou zistenou pred týždňom, resp. rokom.



Odbytové ceny voľne ložených konzumných vajec – chov vo voľnom výbehu

Ceny za 26. týždeň 2024 zisťované v dňoch 01. 07. 2024 – 03. 07. 2024

Ceny sa uvádzajú v €/100 ks bez DPH

Trend týždenného cenového vývoja	Názov produktu	Cena	Zso	Sso	Vso	Priemerná cena SR		Vývoj cien v %	
						26. týždeň 2024	25. týždeň 2024	Týždenný	Medziročný
-	Vajcia L (od 63 g do 72 g) chov vo voľnom výbehu	Min. *1 Max. *1 Priem. *1 Očakáv. *1	*1	*1	-	*1	*1	*1	*1
↘	Vajcia M (od 53 g do 62 g) chov vo voľnom výbehu	Min. *1 Max. 22,56 Priem. 16,07 Očakáv. 16,08	*1	*1	-	15,00 22,56 16,07 16,08	15,00 22,26 16,32 16,33	- 1,3 -1,5 0,1	*1 *1 *1 x

Prameň: PPA – ATIS

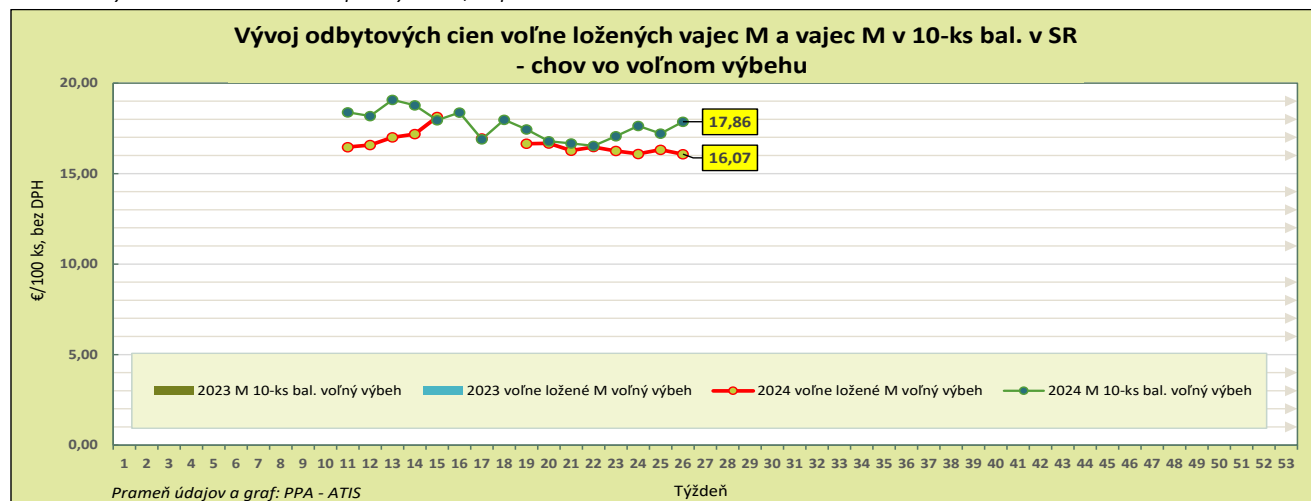
Odbytové ceny balených konzumných vajec – chov vo voľnom výbehu

Ceny za 26. týždeň 2024 zisťované v dňoch 01. 07. 2024 – 03. 07. 2024

Ceny sa uvádzajú v €/100 ks bez DPH

Trend týždenného cenového vývoja	Názov produktu	Cena	Zso	Sso	Vso	Priemerná cena SR		Vývoj cien v %	
						26. týždeň 2024	25. týždeň 2024	Týždenný	Medziročný
-	Vajcia M (od 53 g do 62 g) Balené po 6 ks chov vo voľnom výbehu	Min. - Max. *1 Priem. *1 Očakáv. *1	-	*1	*1	*1	*1	*1	*1
-	Vajcia L (od 63 g do 72 g) Balené po 10 ks chov vo voľnom výbehu	Min. - Max. *1 Priem. *1 Očakáv. *1	-	*1	-	*1	*1	*1	*1
↗	Vajcia M (od 53 g do 62 g) Balené po 10 ks chov vo voľnom výbehu	Min. *1 Max. 18,53 Priem. 17,86 Očakáv. 17,59	*1	*1	*1	17,43 18,53 17,86 17,59	17,08 18,50 17,21 16,92	2,0 0,2 3,7 -1,5	*1 *1 *1 x

Prameň: PPA – ATIS; Oblasti trhu: Zso - západoslovenská oblasť (Bratislavský, Trnavský, Trenčiansky, Nitriansky kraj), Sso - stredoslovenská oblasť (Žilinský, Banskobystrický kraj), Vso - východoslovenská oblasť (Prešovský, Košický kraj), *1 údaj nezverejňujeme (menej ako traja respondenti). Vývoj priemernej očakávanej ceny je rozdiel priemernej očakávanej ceny a ceny zistených v aktuálnom týždni. Vývoj ostatných cien je rozdiel medzi hodnotou v aktuálnom týždni a hodnotou zistenou pred týždňom, resp. rokom.



Odbytové ceny hydinového mäsa a výrobkov od spracovateľov

Ceny za 26. týždeň 2024 zisťované v dňoch 01. 07. 2024 – 03. 07. 2024

Ceny sa uvádzajú v €/kg bez DPH

Trend týždenného cenového vývoja	Názov produktu	Priemerná cena SR		Vývoj cien v %		Očakáv.
		26. týždeň 2024	25. týždeň 2024	Týždenný	Medziročný	€/kg
↗	Kurča pitvané bez drobov chladené tr. A	2,30	2,27	1,1	-8,2	2,30
↘	Kurča pitvané bez drobov mrazené tr. A.	2,35	2,55	-7,9	-10,9	2,35
-	Sliepka pitvaná bez drobov mrazená tr. A.	*1	*1			*1
-	Kuracie prsia s kosťou chladené	*1	*1			*1
↘	Kuracie stehná chladené	2,40	2,46	-2,4	-11,9	2,40
↘	Kuracie stehná horné s kosťou a kožou chladené	2,39	2,40	-0,5	-9,1	2,39
↗	Kuracie stehná spodné s kosťou chladené	2,55	2,51	1,5	-4,2	2,55
↘	Kuracie krídla chladené	2,07	2,14	-3,1	-1,5	2,08
↗	Kuracie rezne chladené	4,54	4,45	2,2	-12,1	4,55
-	Kuracia drobková zmes chlad.	*1	*1			*1
↔	Kuracie pečienky chladené	1,93	1,93	0,0	-9,1	1,93
↘	Kuracie žalúdky chladené	2,01	2,02	-0,4	*1	2,01
↘	Kuracie srdcia chladené	2,20	2,21	-0,3	*1	2,20
-	Kuracie prsia s kosťou mrazené	-	-			*1
↗	Kuracie stehná mrazené	2,56	2,46	4,0	-4,3	2,58
↘↘	Kuracie stehná horné s kosťou a kožou mrazené	1,92	2,62	-26,9	-28,7	1,92
↘	Kuracie stehná spodné s kožou mrazené	2,63	2,64	-0,4	-3,3	2,64
↘	Kuracie krídla mrazené	2,02	2,04	-1,3	-2,5	2,05
↘	Kuracie rezne mrazené	4,71	4,86	-3,0	-6,7	4,78

Prameň: PPA – ATIS; *1 údaj nezverejňujeme (menej ako traja respondenti). Vývoj cien je rozdiel medzi hodnotou v aktuálnom týždni a hodnotou zistenou pred týždňom, resp. rokom.

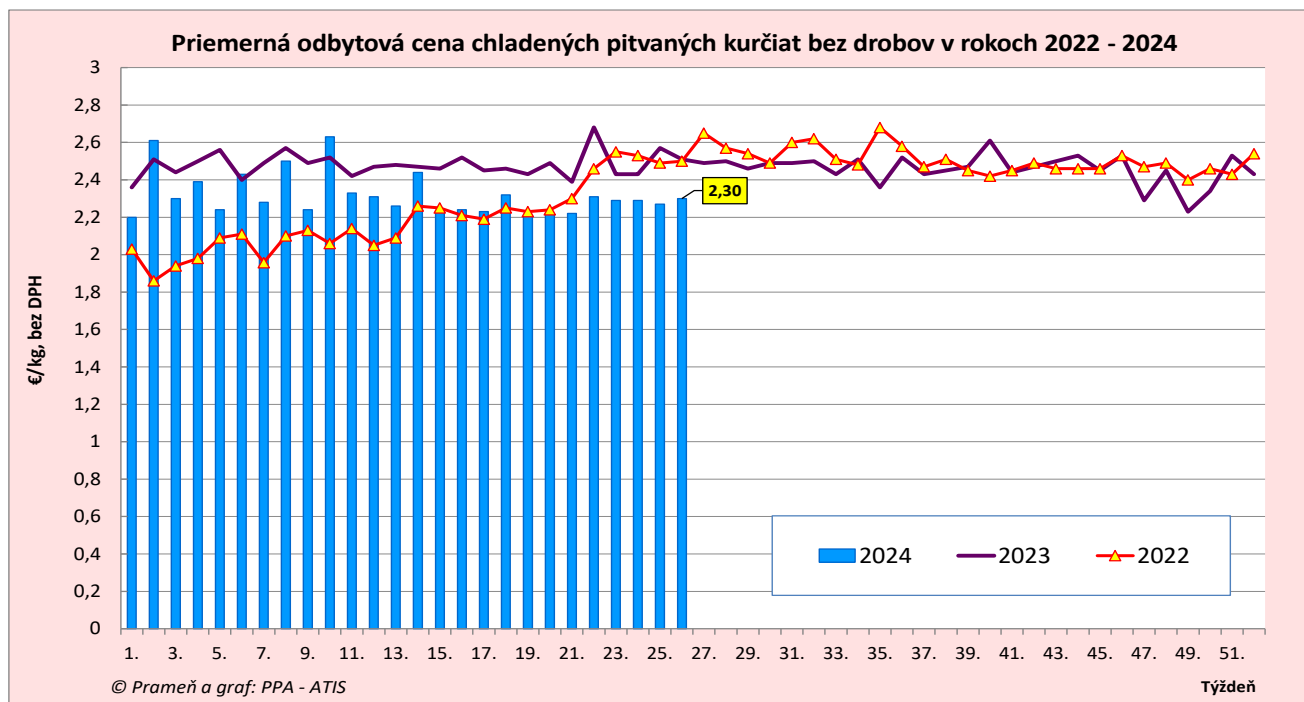
Odbytové ceny hydínového mäsa a výrobkov od spracovateľov

Ceny za 26. týždeň 2024 zisťované v dňoch 01. 07. 2024 – 03. 07. 2024

Ceny sa uvádzajú v €/kg bez DPH

Trend týždenného cenového vývoja	Názov produktu	Priemerná cena SR		Vývoj cien v %		Očakáv.
		26. týždeň 2024	25. týždeň 2024	Týždenný	Medziročný	€/kg
-	Kuracia drobková zmes mrazená	*1	*1			*1
-	Kuracie pečenky mrazené	*1	1,76		-3,4	*1
-	Kuracie žalúdky mrazené	*1	*1		0,8	*1
-	Kuracie srdcia mrazené	*1	*1			*1
-	Morčie prsia bez kosti a kože mraz.	*1	*1			*1
-	Hydinová tlačienka	*1	*1		13,1	*1
↔	Kuracia šunka	4,55	4,57	-0,6	0,9	4,69
-	Morčacia šunka	*1	*1			*1
↗	Hydinové párky	2,28	2,22	2,4	2,7	2,28
-	Bratislavská hydínová saláma	*1	*1			*1

Prameň: PPA – ATIS; *1 údaj nezverejňujeme (menej ako trija respondenti). Vývoj cien je rozdiel medzi hodnotou v aktuálnom týždni a hodnotou zistenou pred týždňom, resp. rokom.



Vydavateľ a spracovateľ cenových informácií:

Pôdohospodárska platobná agentúra
Odbor agrárnych informácií - ATIS
Hraničná 12
815 26 Bratislava
www.apa.sk

Číslo 26/2024; Ročník 9.; 8. 7. 2024

Komoditní manažéri:

Mgr. Adriana Veverková
Mobil: 0918/612 933
e-mail: adriana.veverkova@apa.sk

Ing. Zuzana Turčianska
Mobil: 0918/612 343
e-mail: zuzana.turcianska@apa.sk

e-mail: atis@apa.sk

© Rozmnožovanie a využívanie informácií je možné len po písomnej dohode s Pôdohospodárskou platobnou agentúrou (PPA). Všetky cenové informácie sú spracované s najväčšou starostlivosťou. Informácie, obsiahnuté v tomto materiáli sa zakladajú na informačných zdrojoch, o ktorých sme presvedčení, že sú hodnoverné. Za úplnosť a správnosť uvádzaných informácií sa PPA - ATIS nezaručuje, ako aj nezodpovedá za škody vzniknuté na základe ich využívania.