



Prehľad cien jatočnej hydiny, hydinového mäsa a vajec

27. týždeň 2024

Číslo 27/2024

Ročník 9.

10. 7. 2024



Agrárne trhové informácie Slovenska

Nákupné ceny jatočnej hydiny

Ceny za 27. týždeň 2024 zisťované v dňoch 08. 07. 2024 – 10. 07. 2024

Ceny sa uvádzajú v €/kg živej hmotnosti bez DPH

Trend týždenného cenového vývoja	Názov produktu	Cena		Priemerná cena SR		Vývoj v %		Očakáv.
		Min.	Max.	27. týždeň 2024	26. týždeň 2024	Týždenný	Medziročný	€/kg
↘	Jatočné kurčatá	1,08	1,22	1,10	1,16	-5,0	-3,5	1,08

Prameň: PPA – ATIS.

Odbytové ceny voľne ložených konzumných vajec – klieťkový chov

Ceny za 27. týždeň 2024 zisťované v dňoch 08. 07. 2024 – 10. 07. 2024

Ceny sa uvádzajú v €/100 ks bez DPH

Trend týždenného cenového vývoja	Názov produktu	Cena	Zso	Sso	Vso	Priemerná cena SR		Vývoj cien v %	
						27. týždeň 2024	26. týždeň 2024	Týždenný	Medziročný
↘	Vajcia XL (73 g a viac)	Min.	11,00	13,00	*1	11,00	11,00	-	-22,5
		Max.	13,90	17,01		18,00	18,00	-	-14,3
		Priem.	12,82	15,10		13,61	13,92	-2,3	-19,3
		Očakáv.	12,76	15,11		13,57	13,80	-0,3	x
↗	Vajcia L (od 63 g do 72 g)	Min.	9,60	10,84	12,25	9,60	9,90	-3,0	-7,3
		Max.	10,40	14,99	13,00	14,99	14,82	1,1	-12,3
		Priem.	9,94	13,39	12,61	10,90	10,78	1,1	-19,9
		Očakáv.	9,96	13,41	13,78	10,99	10,69	0,8	x
↗	Vajcia M (od 53 g do 62 g)	Min.	8,00	9,76	10,00	8,00	7,03	13,8	-25,9
		Max.	9,65	14,21	11,00	14,21	14,00	1,5	-18,8
		Priem.	8,17	11,33	10,84	9,19	8,78	4,7	-26,8
		Očakáv.	8,18	11,22	11,03	9,22	8,78	0,3	x
↘	Vajcia S (pod 53 g)	Min.	5,80	7,83	7,60	5,80	5,90	-1,7	-22,7
		Max.	8,17	8,33	9,00	9,00	10,33	-12,9	-24,3
		Priem.	5,86	8,30	8,57	6,09	6,27	-2,9	-33,3
		Očakáv.	5,83	8,30	9,17	6,10	6,23	0,1	x
↘	Vajcia netriedené	Min.	*1	*1	-	7,48	7,41	0,9	-7,2
		Max.				12,50	12,50	-	-
		Priem.				9,72	10,34	-6,0	-1,9
		Očakáv.				9,17	9,77	-6,0	x
↓	Vajcia na spracovanie (€/kg)	Min.	*1	-	*1	*1	0,49	-	*1
		Max.					0,85		
		Priem.					0,72	-8,1	
		Očakáv.					0,72		x

Prameň: PPA – ATIS; Oblasti trhu: Zso - západoslovenská oblasť (Bratislavský, Trnavský, Trenčiansky, Nitriansky kraj), Sso - stredoslovenská oblasť (Žilinský, Banskobystrický kraj), Vso - východoslovenská oblasť (Prešovský, Košický kraj), *1 údaj nezverejňujeme (menej ako traja respondenti).

Vývoj priemernej očakávanej ceny je rozdiel priemernej očakávanej ceny a ceny zistenej v aktuálnom týždni. Vývoj ostatných cien je rozdiel medzi hodnotou v aktuálnom týždni a hodnotou zistenou pred týždňom, resp. rokom.

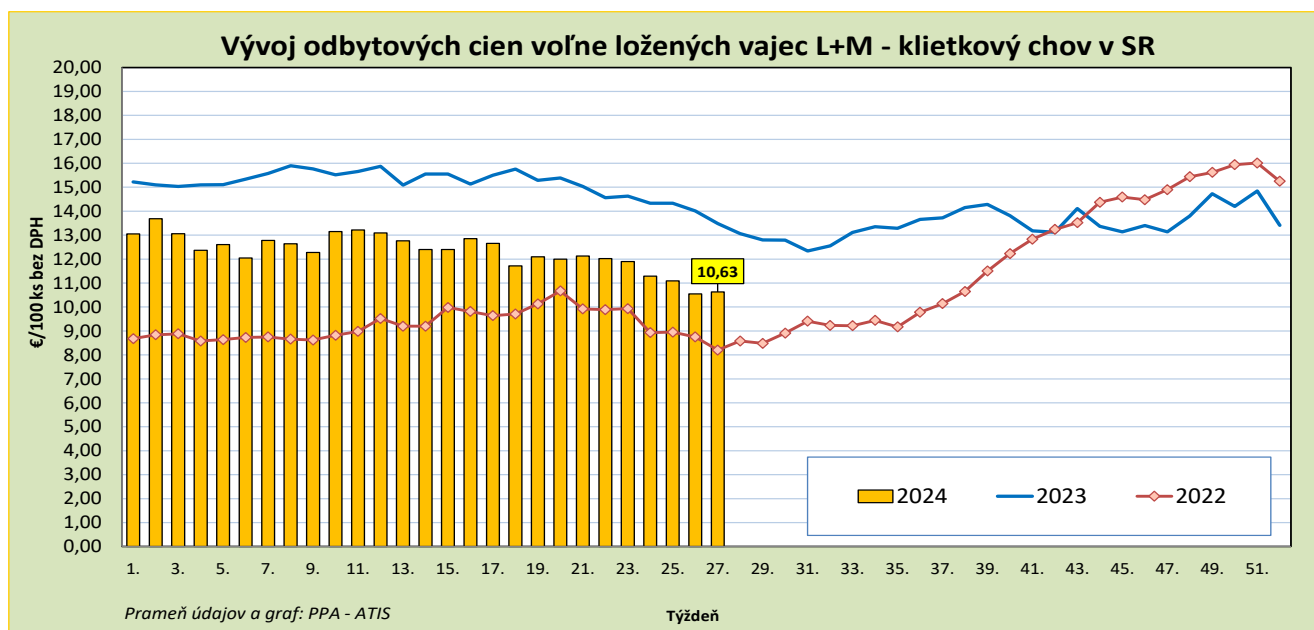
Odbytové ceny balených konzumných vajec – klieťkový chov

Ceny za 27. týždeň 2024 zisťované v dňoch 08. 07. 2024 – 10. 07. 2024

Ceny sa uvádzajú v €/100 ks bez DPH

Trend týždenného cenového vývoja	Názov produktu	Cena	Zso	Sso	Vso	Priemerná cena SR		Vývoj cien v %	
						27. týždeň 2024	26. týždeň 2024	Týždenný	Medziročný
↘	Vajcia L (od 63 g do 72 g) Balené po 6 ks	Min.	*1	*1	-	12,30	12,50	-1,6	-21,2
		Max.				17,00	17,00	-	-15,0
		Priem.				14,56	14,98	-2,8	-15,9
		Očakáv.				14,56	14,89	-	x
↘	Vajcia M (od 53 g do 62 g) Balené po 6 ks	Min.	*1	12,59	*1	11,00	11,20	-1,8	-20,0
		Max.		15,00		15,00	15,00	-	-16,7
		Priem.		14,24		13,06	13,19	-1,0	-15,4
		Očakáv.		14,24		13,36	13,50	2,3	x
↘	Vajcia L (od 63 g do 72 g) Balené po 10 ks	Min.	12,10	11,33	*1	11,33	11,33	-	-23,9
		Max.	13,36	17,02		17,02	17,19	-1,0	-22,2
		Priem.	12,53	13,69		13,00	13,10	-0,8	-18,4
		Očakáv.	12,57	13,69		13,08	13,16	0,6	x
↘	Vajcia M (od 53 g do 62 g) Balené po 10 ks	Min.	11,00	10,43	*1	10,43	10,33	1,0	-16,6
		Max.	14,20	13,09		14,20	14,01	1,4	-20,5
		Priem.	12,14	12,00		12,06	11,67	3,3	-17,5
		Očakáv.	12,20	11,98		12,20	11,68	1,1	x
↘	Vajcia L (od 63 g do 72 g) Balené po 30 ks	Min.	*1	9,93	*1	9,93	11,10	-10,5	-34,2
		Max.		15,40		15,40	16,00	-3,8	-9,4
		Priem.		13,01		12,57	13,00	-3,3	-20,3
		Očakáv.		13,01		13,00	13,24	3,3	x
↘	Vajcia M (od 53 g do 62 g) Balené po 30 ks	Min.	9,40	11,05	*1	9,40	9,70	-3,1	-21,7
		Max.	12,70	13,48		13,48	13,97	-3,5	-20,7
		Priem.	9,95	11,80		10,74	10,93	-1,7	-20,2
		Očakáv.	9,92	11,80		11,10	11,33	3,3	x

Prameň: PPA – ATIS; oblasti trhu: Zso - západoslovenská oblasť (Bratislavský, Trnavský, Trenčiansky, Nitriansky kraj), Sso - stredoslovenská oblasť (Žilinský, Banskobystrický kraj), Vso - východoslovenská oblasť (Prešovský, Košický kraj), *1 údaj nezverejňujeme (menej ako traja respondenti). Vývoj priemernej očakávanej ceny je rozdiel priemernej očakávanej ceny a ceny zistenej v aktuálnom týždni. Vývoj ostatných cien je rozdiel medzi hodnotou v aktuálnom týždni a hodnotou zistenou pred týždňom, resp. rokom.



Odbytové ceny voľne ložených konzumných vajec – podstielkový chov

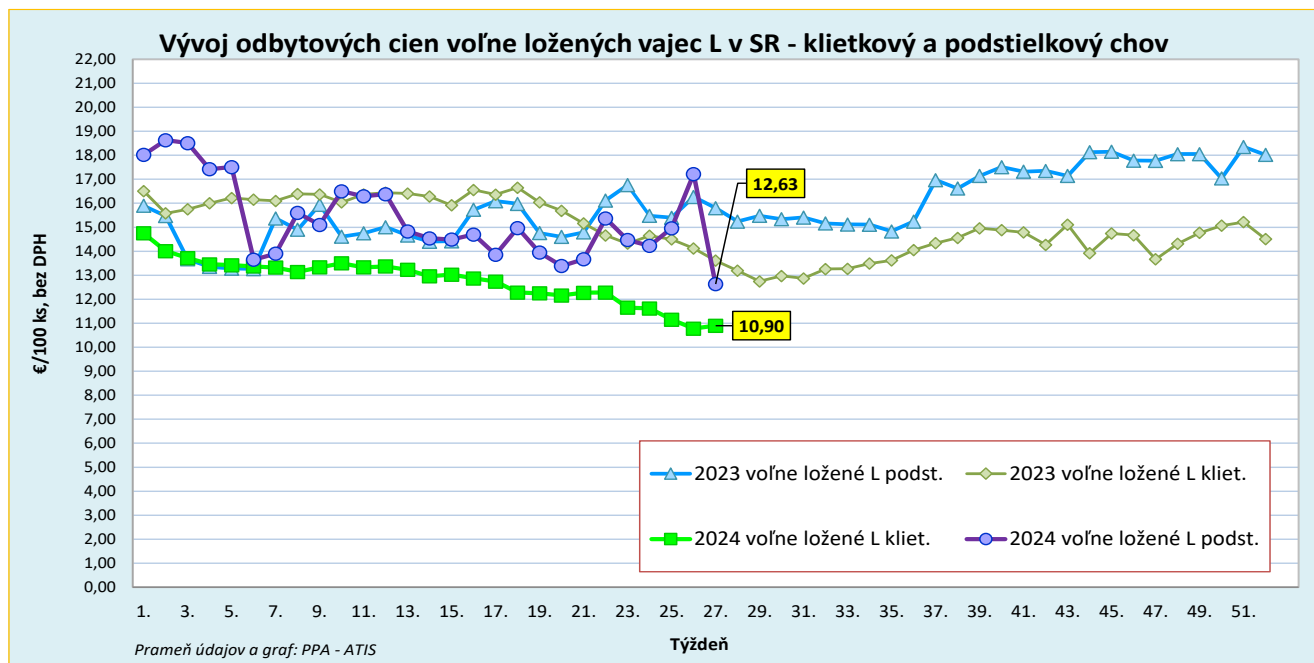
Ceny za 27. týždeň 2024 zisťované v dňoch 08. 07. 2024 – 10. 07. 2024

Ceny sa uvádzajú v €/100 ks bez DPH

Trend týždenného cenového vývoja	Názov produktu	Cena	Zso	Sso	Vso	Priemerná cena SR		Vývoj cien v %	
						27. týždeň 2024	26. týždeň 2024	Týždenný	Medziročný
-	Vajcia XL (73 g a viac) podstielkový chov	Min. Max. Priem. Očakáv.	-	*1	-	*1	*1	*1	-
↕↕	Vajcia L (od 63 g do 72 g) podstielkový chov	Min. Max. Priem. Očakáv.	*1	13,00 16,41	-	10,90 16,41	14,00 18,00	-22,1 -8,8	-29,0 -4,0
↘	Vajcia M (od 53 g do 62 g) podstielkový chov	Min. Max. Priem. Očakáv.	-	10,00 18,00	*1	10,00 18,00	10,00 18,00	- -	-31,5 -18,2
-	Vajcia S (pod 53 g) podstielkový chov	Min. Max. Priem. Očakáv.	*1	-	-	*1	*1	*1	-
-	Vajcia netriedené podstielkový chov	Min. Max. Priem. Očakáv.	-	*1	-	*1	*1	*1	-

Prameň: PPA – ATIS; Oblasť trhu: Zso - západoslovenská oblasť (Bratislavský, Trnavský, Trenčiansky, Nitriansky kraj), Sso - stredoslovenská oblasť (Žilinský, Banskobystrický kraj), Vso - východoslovenská oblasť (Prešovský, Košický kraj), *1 údaj nezverejňujeme (menej ako traja respondenti).

Vývoj priemernej očakávanej ceny je rozdiel priemernej očakávanej ceny a ceny zisťenej v aktuálnom týždni. Vývoj ostatných cien je rozdiel medzi hodnotou v aktuálnom týždni a hodnotou zistenou pred týždňom, resp. rokom.



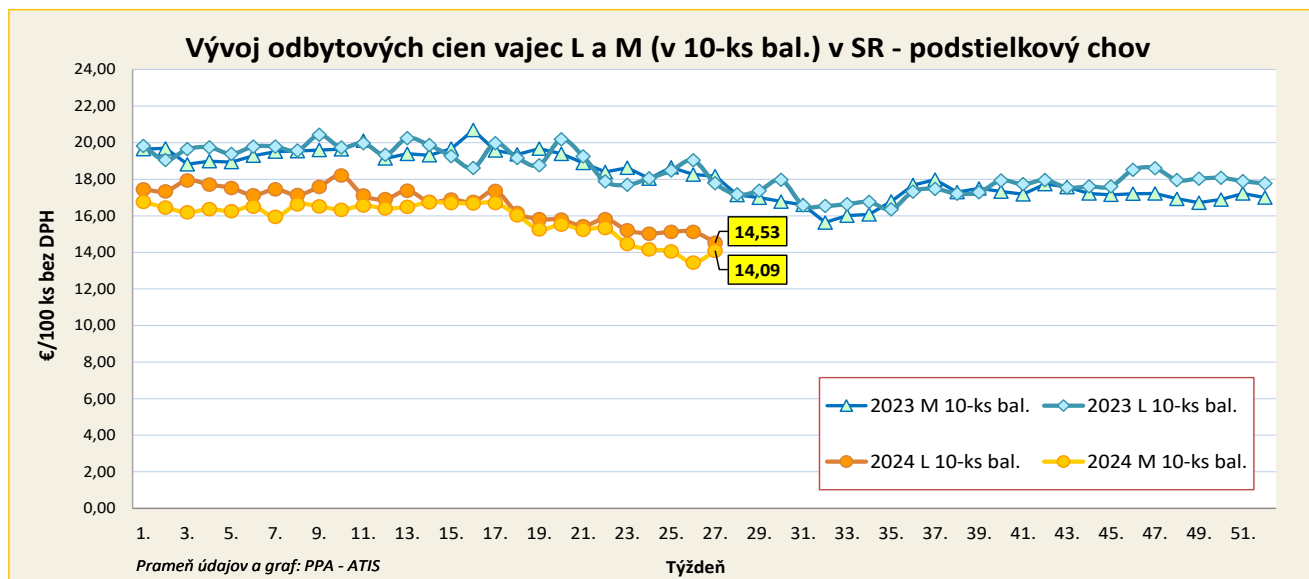
Odbytové ceny balených konzumných vajec – podstielkový chov

Ceny za 27. týždeň 2024 zisťované v dňoch 08. 07. 2024 – 10. 07. 2024

Ceny sa uvádzajú v €/100 ks bez DPH

Trend týždenného cenového vývoja	Názov produktu	Cena	Zso	Sso	Vso	Priemerná cena SR		Vývoj cien v %	
						27. týždeň 2024	26. týždeň 2024	Týždenný	Medziročný
-	Vajcia L (od 63 g do 72 g) Balené po 6 ks podstielkový chov	Min. Max. Priem. Očakáv.	-	-	*1	*1	*1	*1	*1
-	Vajcia M (od 53 g do 62 g) Balené po 6 ks podstielkový chov	Min. Max. Priem. Očakáv.	-	*1	*1	*1	*1	*1	-5,2 -25,3 -16,8
-	Vajcia XL (73 g a viac) Balené po 10 ks podstielkový chov	Min. Max. Priem. Očakáv.	-	*1	-	*1	*1	*1	*1
↘	Vajcia L (od 63 g do 72 g) Balené po 10 ks podstielkový chov	Min. Max. Priem. Očakáv.	*1	15,24 16,00 15,89 15,09	*1	14,40 16,00 14,53 14,30	14,60 16,73 15,13 14,75	-1,4 -4,4 -3,9 -1,6	-13,8 -21,6 -18,3
↗	Vajcia M (od 53 g do 62 g) Balené po 10 ks podstielkový chov	Min. Max. Priem. Očakáv.	*1	14,18 14,94 14,50 13,27	*1	13,80 14,94 14,09 13,59	12,83 17,00 13,45 12,95	7,6 -12,1 4,8 -3,7	-11,0 -25,3 -22,5
-	Vajcia M (od 53 g do 62 g) Balené po 30 ks podstielkový chov	Min. Max. Priem. Očakáv.	-	*1	-	*1	*1	*1	*1

Prameň: PPA – ATIS; oblasti trhu: Zso - západoslovenská oblasť (Bratislavský, Trnavský, Trenčiansky, Nitriansky kraj), Sso - stredoslovenská oblasť (Žilinský, Banskobystrický kraj), Vso - východoslovenská oblasť (Prešovský, Košický kraj), *1 údaj nezverejňujeme (menej ako traja respondenti). Vývoj priemernej očakávanej ceny je rozdiel priemernej očakávanej ceny a ceny zistených v aktuálnom týždni. Vývoj ostatných cien je rozdiel medzi hodnotou v aktuálnom týždni a hodnotou zistenou pred týždňom, resp. rokom.



Odbytové ceny voľne ložených konzumných vajec – chov vo voľnom výbehu

Ceny za 27. týždeň 2024 zisťované v dňoch 08. 07. 2024 – 10. 07. 2024

Ceny sa uvádzajú v €/100 ks bez DPH

Trend týždenného cenového vývoja	Názov produktu	Cena	Zso	Sso	Vso	Priemerná cena SR		Vývoj cien v %	
						27. týždeň 2024	26. týždeň 2024	Týždenný	Medziročný
-	Vajcia L (od 63 g do 72 g) chov vo voľnom výbehu	Min. Max. Priem. Očakáv.	*1	*1	-	*1	*1	*1	*1
↗	Vajcia M (od 53 g do 62 g) chov vo voľnom výbehu	Min. Max. Priem. Očakáv.	*1	*1	-	15,00 21,89 16,24 16,24	15,00 22,56 16,07 16,08	- -3,0 1,1 0,0	*1 *1 x

Prameň: PPA – ATIS

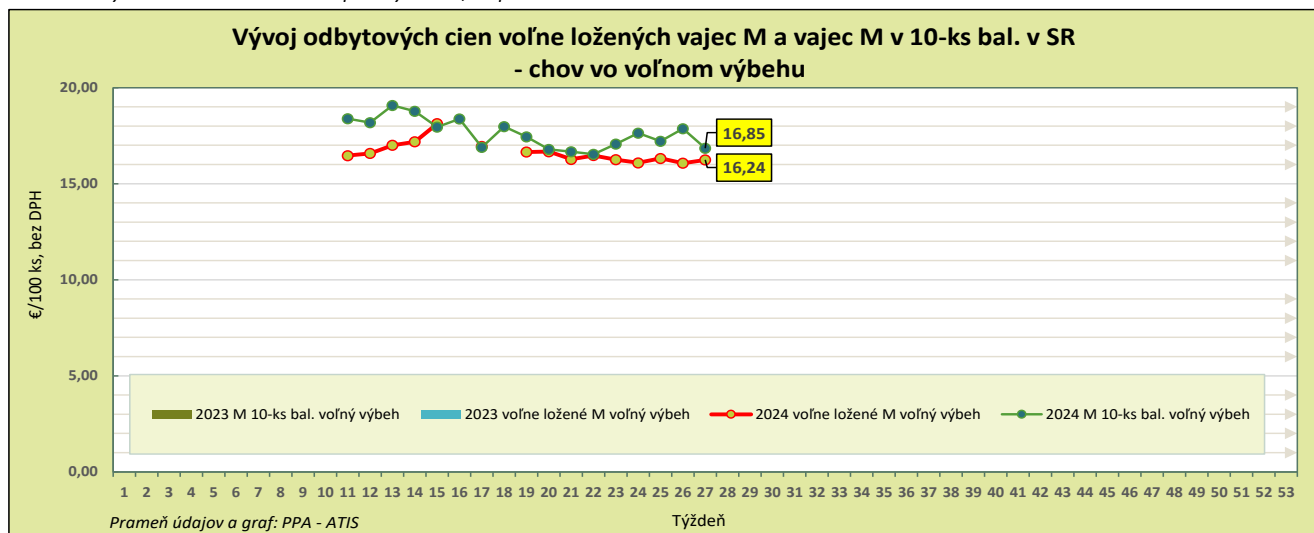
Odbytové ceny balených konzumných vajec – chov vo voľnom výbehu

Ceny za 27. týždeň 2024 zisťované v dňoch 08. 07. 2024 – 10. 07. 2024

Ceny sa uvádzajú v €/100 ks bez DPH

Trend týždenného cenového vývoja	Názov produktu	Cena	Zso	Sso	Vso	Priemerná cena SR		Vývoj cien v %	
						27. týždeň 2024	26. týždeň 2024	Týždenný	Medziročný
-	Vajcia M (od 53 g do 62 g) Balené po 6 ks chov vo voľnom výbehu	Min. Max. Priem. Očakáv.	-	*1	*1	*1	*1	*1	*1
-	Vajcia L (od 63 g do 72 g) Balené po 10 ks chov vo voľnom výbehu	Min. Max. Priem. Očakáv.	-	*1	-	*1	*1	*1	*1
↘	Vajcia M (od 53 g do 62 g) Balené po 10 ks chov vo voľnom výbehu	Min. Max. Priem. Očakáv.	*1	*1	*1	16,47 18,50 16,85 17,25	17,43 18,53 17,86 17,59	-5,5 -0,2 -5,6 2,3	*1 *1 x

Prameň: PPA – ATIS; Oblasti trhu: Zso - západoslovenská oblasť (Bratislavský, Trnavský, Trenčiansky, Nitriansky kraj), Sso - stredoslovenská oblasť (Žilinský, Banskobystrický kraj), Vso - východoslovenská oblasť (Prešovský, Košický kraj), *1 údaj nezverejňujeme (menej ako traja respondenti). Vývoj priemernej očakávanej ceny je rozdiel priemernej očakávanej ceny a ceny zistených v aktuálnom týždni. Vývoj ostatných cien je rozdiel medzi hodnotou v aktuálnom týždni a hodnotou zistenou pred týždňom, resp. rokom.



Odbytové ceny hydinového mäsa a výrobkov od spracovateľov

Ceny za 27. týždeň 2024 zisťované v dňoch 08. 07. 2024 – 10. 07. 2024

Ceny sa uvádzajú v €/kg bez DPH

Trend týždenného cenového vývoja	Názov produktu	Priemerná cena SR		Vývoj cien v %		Očakáv.
		27. týždeň 2024	26. týždeň 2024	Týždenný	Medziročný	€/kg
↘	Kurča pitvané bez drobov chladené tr. A	2,24	2,30	-2,5	-10,0	2,24
↘	Kurča pitvané bez drobov mrazené tr. A.	2,27	2,35	-3,3	-12,9	2,27
-	Sliepka pitvaná bez drobov mrazená tr. A.	*1	*1			*1
-	Kuracie prsia s kosťou chladené	*1	*1			*1
↗	Kuracie stehná chladené	2,45	2,40	2,3	-9,0	2,45
↗	Kuracie stehná horné s kosťou a kožou chladené	2,43	2,39	1,5	-9,0	2,43
↘	Kuracie stehná spodné s kosťou chladené	2,52	2,55	-1,1	-6,6	2,52
↗	Kuracie krídla chladené	2,18	2,07	5,3	3,8	2,18
↗	Kuracie rezne chladené	4,63	4,54	1,8	-12,2	4,63
-	Kuracia drobková zmes chlad.	*1	*1			*1
↗	Kuracie pečienky chladené	2,00	1,93	3,5	*1	2,00
↗	Kuracie žalúdky chladené	2,04	2,01	1,4	*1	2,04
↗	Kuracie srdcia chladené	2,27	2,20	3,0	*1	2,27
-	Kuracie prsia s kosťou mrazené	-	-			*1
↘	Kuracie stehná mrazené	2,49	2,56	-2,7	-7,6	2,54
↑↑	Kuracie stehná horné s kosťou a kožou mrazené	2,64	1,92	37,9	-1,2	2,65
↘	Kuracie stehná spodné s kožou mrazené	2,59	2,63	-1,6	-4,2	2,60
↘	Kuracie krídla mrazené	1,97	2,02	-2,2	-5,8	2,00
↘	Kuracie rezne mrazené	4,63	4,71	-1,9	-10,8	4,72

Prameň: PPA – ATIS; *1 údaj nezverejňujeme (menej ako traja respondenti). Vývoj cien je rozdiel medzi hodnotou v aktuálnom týždni a hodnotou zistenou pred týždňom, resp. rokom.

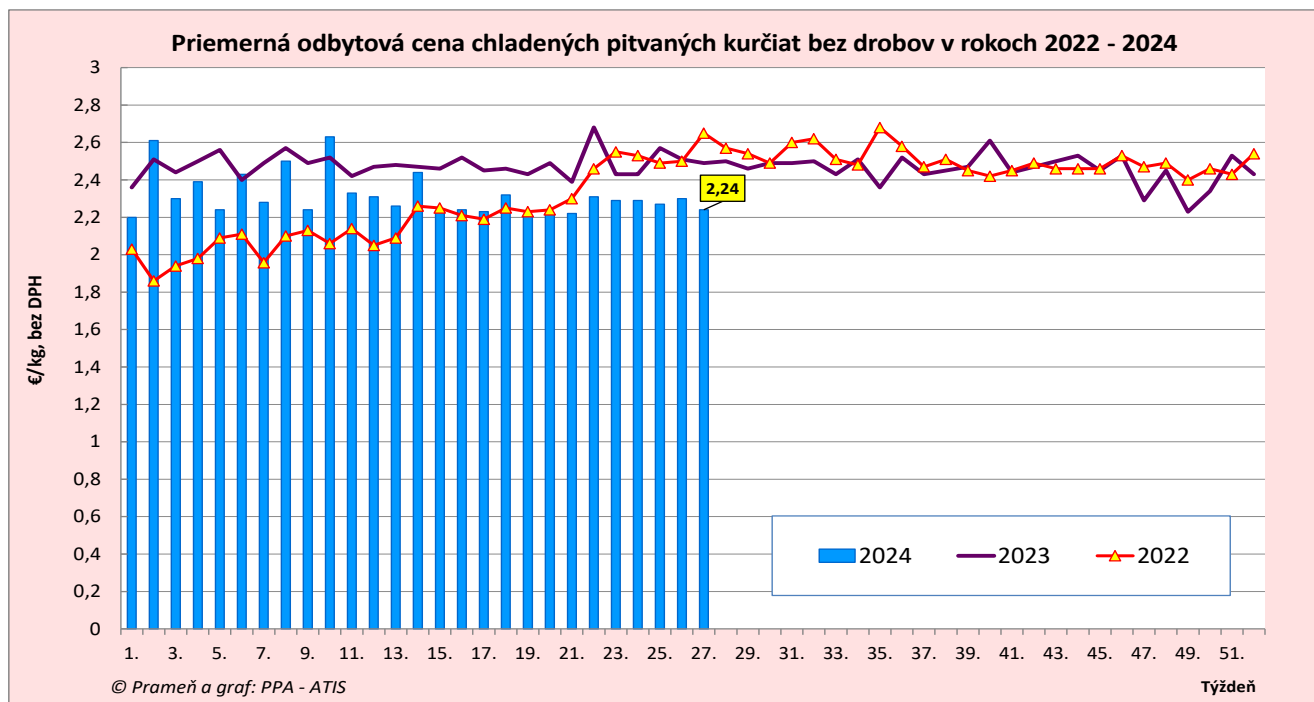
Odbytové ceny hydínového mäsa a výrobkov od spracovateľov

Ceny za 27. týždeň 2024 zisťované v dňoch 08. 07. 2024 – 10. 07. 2024

Ceny sa uvádzajú v €/kg bez DPH

Trend týždenného cenového vývoja	Názov produktu	Priemerná cena SR		Vývoj cien v %		Očakáv.
		27. týždeň 2024	26. týždeň 2024	Týždenný	Medziročný	€/kg
-	Kuracia drobková zmes mrazená	*1	*1			*1
-	Kuracie pečenky mrazené	*1	*1		-5,4	*1
-	Kuracie žalúdky mrazené	1,65	*1		-18,2	1,65
-	Kuracie srdcia mrazené	-	*1			*1
-	Morčie prsia bez kosti a kože mraz.	*1	*1			*1
-	Hydinová tlačienka	*1	*1		11,8	*1
↘	Kuracia šunka	4,43	4,55	-2,6	-3,1	4,53
-	Morčacia šunka	*1	*1			*1
↘	Hydinové párky	2,22	2,28	-2,8	-0,1	2,22
-	Bratislavská hydínová saláma	*1	*1			*1

Prameň: PPA – ATIS; *1 údaj nezverejňujeme (menej ako trija respondenti). Vývoj cien je rozdiel medzi hodnotou v aktuálnom týždni a hodnotou zistenou pred týždňom, resp. rokom.



Vydavateľ a spracovateľ cenových informácií:

Pôdohospodárska platobná agentúra
Odbor agrárnych informácií - ATIS
Hraničná 12
815 26 Bratislava
www.apa.sk

Číslo 27/2024; Ročník 9.; 10. 7. 2024

Komoditní manažéri:

Mgr. Adriana Veverková
Mobil: 0918/612 933
e-mail: adriana.veverkova@apa.sk

Ing. Zuzana Turčianska
Mobil: 0918/612 343
e-mail: zuzana.turcianska@apa.sk

e-mail: atis@apa.sk

© Rozmnožovanie a využívanie informácií je možné len po písomnej dohode s Pôdohospodárskou platobnou agentúrou (PPA). Všetky cenové informácie sú spracované s najväčšou starostlivosťou. Informácie, obsiahnuté v tomto materiáli sa zakladajú na informačných zdrojoch, o ktorých sme presvedčení, že sú hodnoverné. Za úplnosť a správnosť uvádzaných informácií sa PPA - ATIS nezaručuje, ako aj nezodpovedá za škody vzniknuté na základe ich využívania.