



# Prehľad nákupných cien obilnín a zemiakov

**27. týždeň 2024**

Číslo 27/2024

Ročník 9.

12. 07. 2024



Agrárne trhové informácie Slovenska

# Nákupné ceny obilnín a olejnín v SR za 27. týždeň 2024

Ceny za 27. týždeň 2024 sa zisťovali v dňoch 08. 07. – 10. 07. 2024

Ceny sú uvedené bez DPH a bez dopravy

Trend týždenného cenového vývoja	Názov produktu	Cena	Zso	Sso	Vso	SR spolu		Vývoj cien			
						27. t. 2024	26. t. 2024	Týždenný		Medziročný	
						€/t		€/t	%	€/t	%
↗	Pšenica potravinárska trieda E	Min.	155,00	-	-	155,00	155,00				
		Max.	250,00			250,00	250,00				
		Priem.	196,24			196,24	192,38	3,86	2,0	10,93	5,9
		Očakáv.	196,24			196,24	196,83			x	x
-	Pšenica potravinárska trieda A	Min.	*1	-	*1	160,00	*1				
		Max.				215,00				-35,00	-14,0
		Priem.				205,00				18,61	10,0
		Očakáv.				204,56				x	x
-	Pšenica potravinárska trieda B	Min.	*1	-	*1	*1	-				*1
		Max.									
		Priem.									
		Očakáv.								x	x
↗	Pšenica potravinárska (E, A, B, P) SPOLU	Min.	155,00	-	*1	155,00	155,00				
		Max.	250,00			250,00	250,00				
		Priem.	184,69			199,66	193,15	6,52	3,4	19,77	11,0
		Očakáv.	179,90			197,71	205,23			x	x
↘	Jačmeň sladovnícky	Min.	175,00	-	*1	175,00	150,00	25,00	16,7	-35,00	-16,7
		Max.	325,40			325,40	325,40			-50,35	-13,4
		Priem.	229,29			229,76	234,56	-4,80	-2,1	-49,90	-17,8
		Očakáv.	290,45			286,33	282,20			x	x
-	Jačmeň kŕmny	Min.	*1	-	*1	*1	117,07				*1
		Max.					140,00				
		Priem.					121,37				
		Očakáv.					121,46			x	x
-	Pšenica kŕmna	Min.	*1	-	-	*1	133,78				*1
		Max.					322,00				
		Priem.					161,42				
		Očakáv.					160,37			x	x
-	Kukurica kŕmna	Min.	-	-	-	-	*1				*1
		Max.									
		Priem.									
		Očakáv.								x	x
↗	Repka	Min.	*1	-	*1	424,34	402,91	21,43	5,3		*1
		Max.				475,00	450,00	25,00	5,6		
		Priem.				449,00	424,00	25,00	5,9		
		Očakáv.				450,19	433,68			x	x
-	Slničnica	Min.	-	-	-	-	-				-
		Max.									
		Priem.									
		Očakáv.								x	x

Prameň: PPA – ATIS

Vysvetlivky: Zso (Bratislavský, Trnavský, Trenčiansky a Nitriansky kraj), Sso (Žilinský a Banskobystrický kraj),

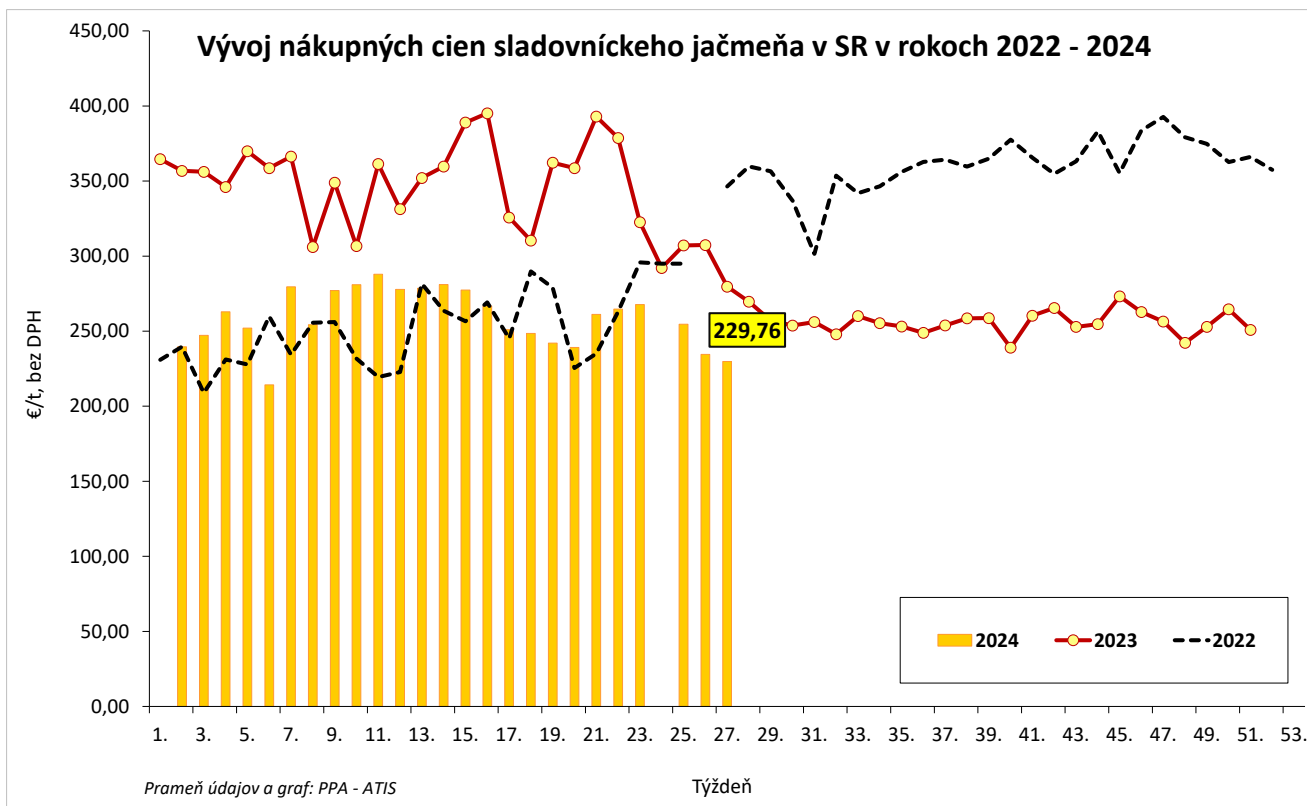
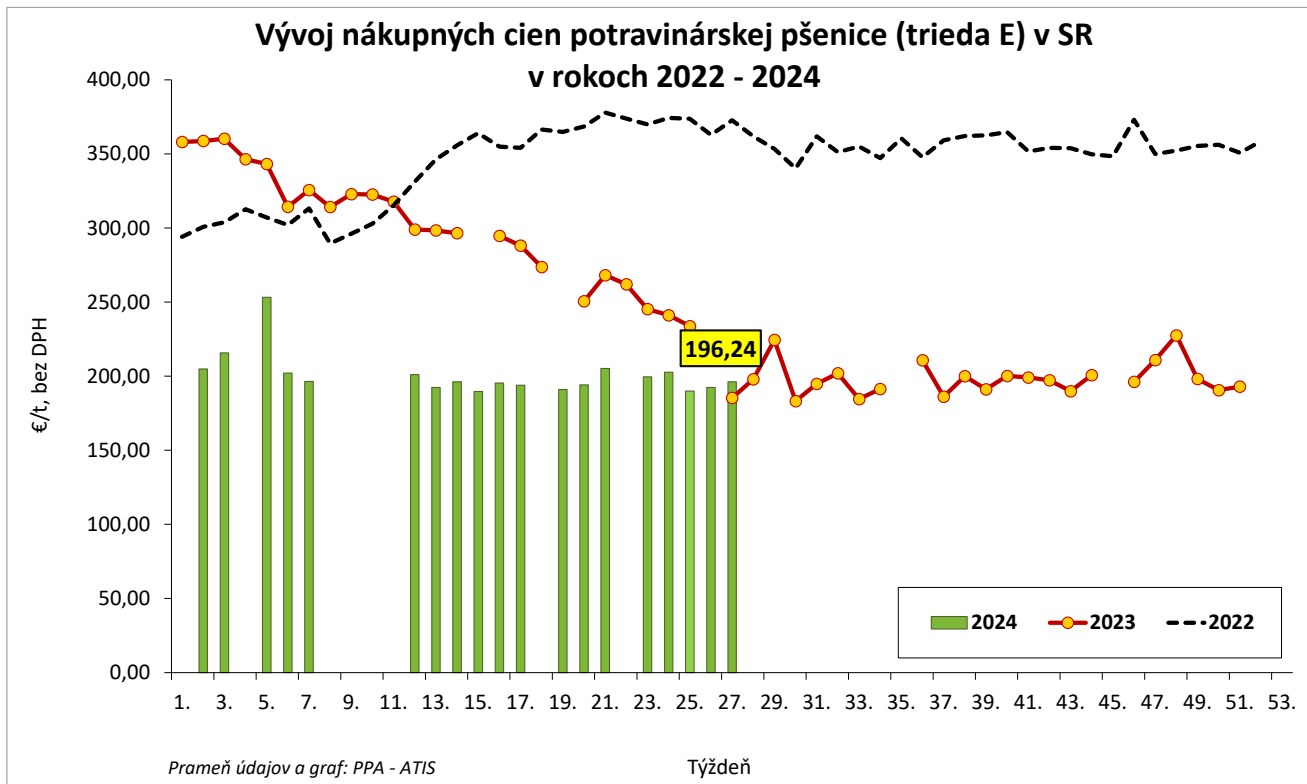
Vso (Košícký a Prešovský kraj). \*1 - údaj nezverejňujeme, menej ako traja respondenti.

Vývoj cien je rozdiel cien pred týždňom, resp. rokom a zistenou cenou v aktuálnom týždni.

Min. = minimálna cena z nahlásených minimálnych cien v sledovanom období.

Max. = maximálna cena z nahlásených maximálnych cien v sledovanom období.

Priem. = priemerná cena vypočítaná ako vážený priemer. Počet spravodajských jednotiek: 20



# Odbytové ceny pekárskych výrobkov v SR za 27. týždeň 2024

Ceny za 27. týždeň 2024 sa zisťovali v dňoch 08. 07. - 12. 07. 2024

Ceny sa uvádzajú bez DPH a bez dopravy

Trend týždenného cenového vývoja	Názov produktu	m. j.	Cena	Zso	Sso	Vso	SR spolu		Vývoj cien			
							27. týždeň 2024	26. týždeň 2024	Týždenný		Medziročný	
							€/m. j.		€/m. j.	%	€/m. j.	%
↕	Chlieb pšenično-ražný	100 kg	Min.	*1	95,57	*1	88,00	88,00			-7,57	-7,9
			Max.		297,50		525,60	525,60				
			Priem.		141,81		130,70	132,50	-1,79	-1,4	-4,72	-3,5
			Očakáv.		147,19		131,48	133,26			x	x
-	Rožok tukový 40 g	100 ks	Min.	-	-	-	-	-				-
			Max.									
			Priem.									
			Očakáv.								x	x
↕	Rožok tukový 50 g	100 ks	Min.	-	6,00	-	4,60	5,57	-0,97	-17,4	-1,30	-22,0
			Max.		13,00		13,00	13,00				
			Priem.		8,55		8,58	8,59	0,00	-0,1	0,36	4,3
			Očakáv.		8,93		8,69	8,70			x	x

Prameň: PPA – ATIS

Vysvetlivky: Zso (Bratislavský, Trnavský, Trenčiansky a Nitriansky kraj), Sso (Žilinský a Banskobystrický kraj), Vso (Košický a Prešovský kraj).

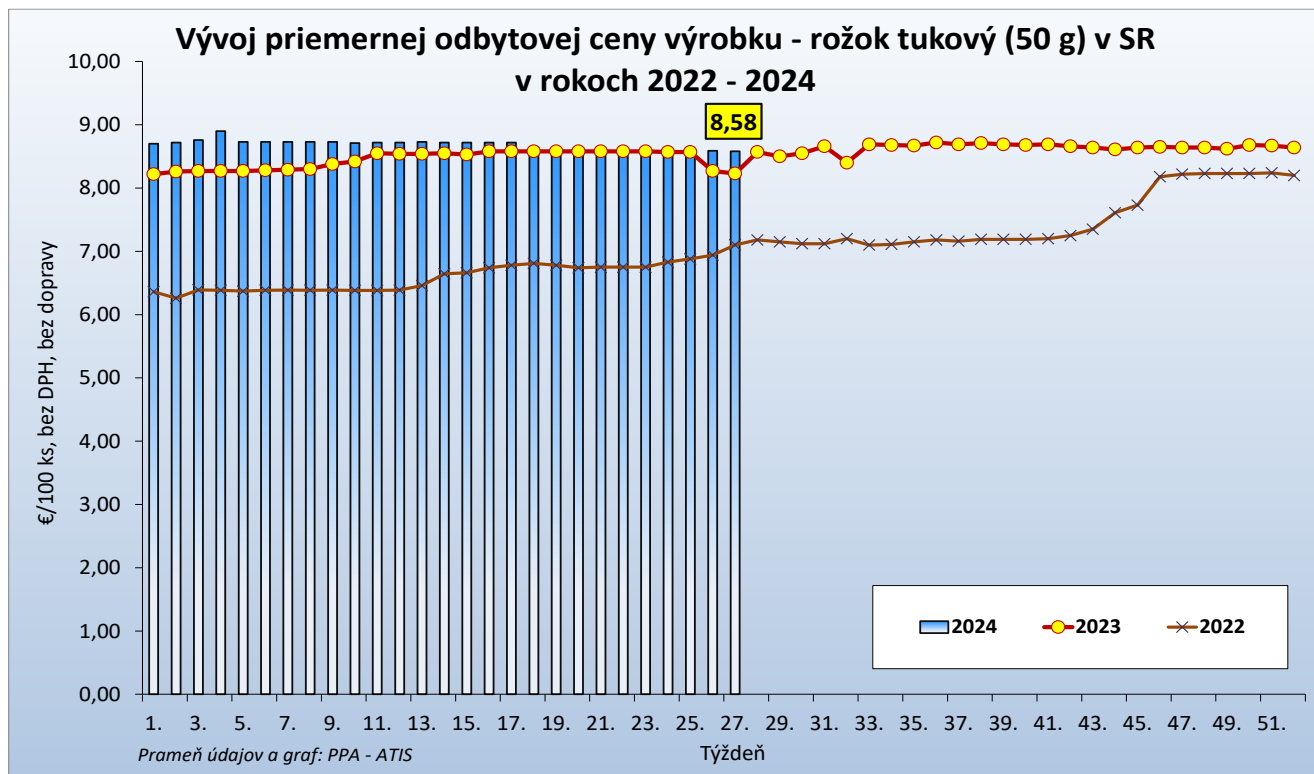
\*1 - údaj nezverejňujeme, menej ako traja respondenti.

Vývoj cien je rozdiel cien pred týždňom, resp. rokom a zistenou cenou v aktuálnom týždni.

Min. = minimálna cena z nahlásených minimálnych cien v sledovanom období.

Max. = maximálna cena z nahlásených maximálnych cien v sledovanom období.

Priem. = priemerná cena vypočítaná ako vážený priemer.



# Nákupné ceny konzumných zemiakov od producentov v SR za 27. týždeň 2024

Ceny za 27. týždeň 2024 sa zisťovali v dňoch 08. 07. - 12. 07. 2024

Ceny sú uvedené bez DPH a bez dopravy

Trend týždenného cenového vývoja	Názov produktu	Cena	Zso	Sso	Vso	SR spolu		Vývoj cien			
						27. t. 2024	26. t. 2024	Týždenný		Medziročný	
						€/100 kg		€/100 kg	%	€/100 kg	%
↕	Zemiaky konzumné skoré	Min.	50,00	-	-	<b>50,00</b>	55,00	-5,00	-9,1	-6,00	-10,7
		Max.	78,00			<b>78,00</b>	78,00			6,00	8,3
		Priem.	<b>64,81</b>			<b>64,81</b>	<b>68,22</b>	<b>-3,42</b>	<b>-5,0</b>	<b>1,81</b>	<b>2,9</b>
		Očakáv.	62,13			<b>62,13</b>	67,77			x	x

Prameň: PPA – ATIS

Vysvetlivky: Zso (Bratislavský, Trnavský, Trenčiansky a Nitriansky kraj), Sso (Žilinský a Banskobystrický kraj), Vso (Košícký a Prešovský kraj).

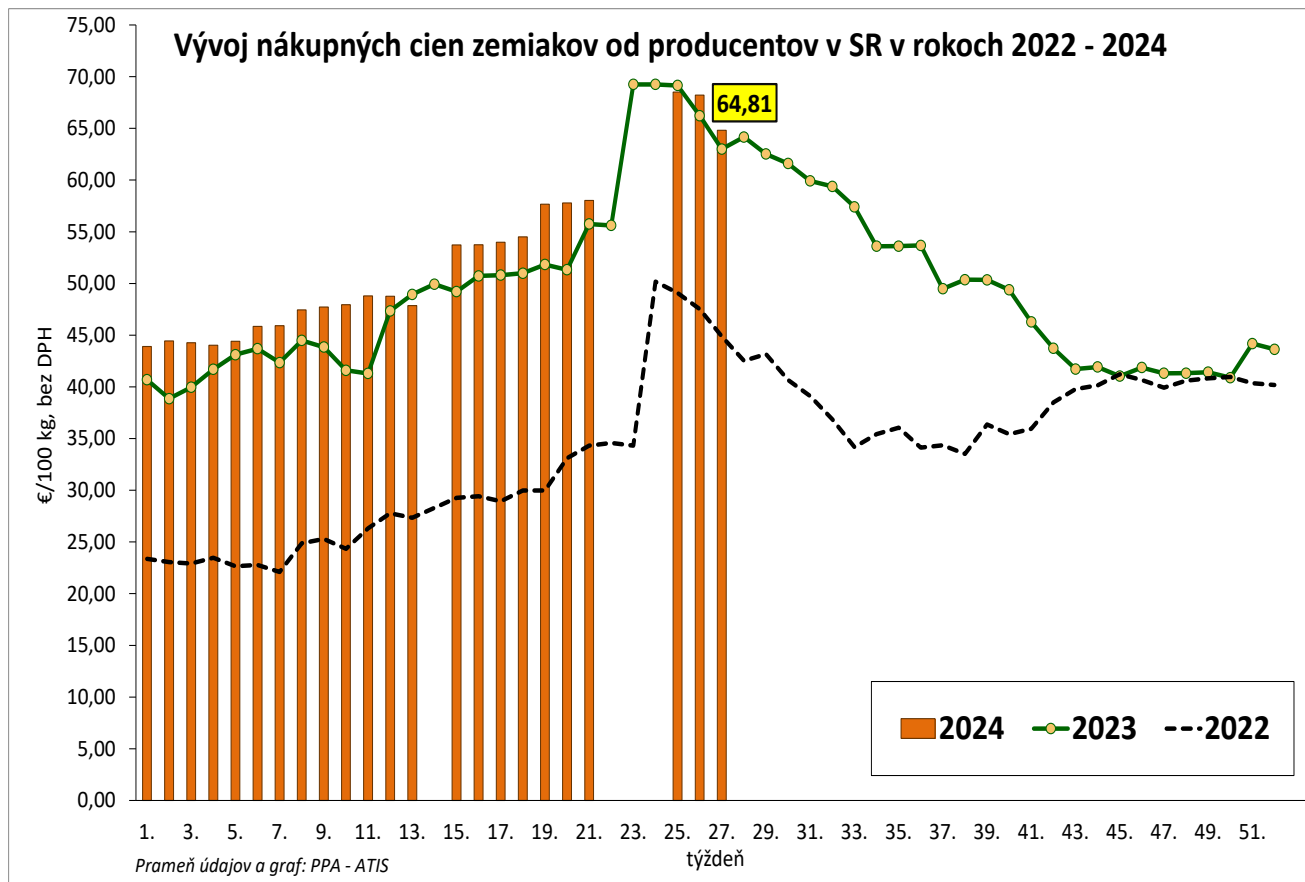
\*1 - údaj nezverejňujeme, menej ako traja respondenti.

Vývoj cien je rozdiel cien pred týždňom, resp. rokom a zistenou cenou v aktuálnom týždni.

Min. = minimálna cena z nahlásených minimálnych cien v sledovanom období.

Max. = maximálna cena z nahlásených maximálnych cien v sledovanom období.

Priem. = priemerná cena vypočítaná ako vážený priemer.



**Vydavateľ a spracovateľ cenových informácií:**

Pôdohospodárska platobná agentúra  
Odbor agrárnych informácií - ATIS  
Hraničná 12  
815 26 Bratislava  
[www.apa.sk](http://www.apa.sk)

Číslo 27/2024; Ročník 9.; 12. 07. 2024

**Komoditní manažéri:**

Ing. Anna Omelková  
Mobil: 0905/873 680  
e-mail: [anna.omelkova@apa.sk](mailto:anna.omelkova@apa.sk)

e-mail: [atis@apa.sk](mailto:atis@apa.sk)

© Rozmnožovanie a využívanie informácií je možné len po písomnej dohode s Pôdohospodárskou platobnou agentúrou (PPA). Všetky cenové informácie sú spracované s najväčšou starostlivosťou. Informácie, obsiahnuté v tomto materiáli sa zakladajú na informačných zdrojoch, o ktorých sme presvedčení, že sú hodnoverné. Za úplnosť a správnosť uvádzaných informácií sa PPA - ATIS nezaručuje, ako aj nezodpovedá za škody vzniknuté na základe ich využívania.