



## Správa o trhu s mliekom a mliečnymi výrobkami

**Máj 2024**

Číslo 6/2024

Ročník 29.

15. 7. 2024



Agrárne trhové informácie Slovenska

## **V tomto čísle**

- 3. Aktuálny vývoj nákupných cien surového kravského mlieka**  
Nákupná cena surového kravského mlieka od producentov  
Nákupná cena ovčieho a kozieho mlieka
- 4. Nákupné ceny a množstvo nakúpeného mlieka od producentov v máji**  
Nákupné ceny ovčieho a kozieho mlieka od producentov v máji
- 5. Nákupné ceny a množstvo nakúpeného mlieka od nákupcov v máji**  
Nákupná cena surového kravského mlieka od nákupcov
- 6. Predaj a odbytové ceny mlieka a mliečnych výrobkov**
- 7. Odbytové ceny mlieka a mliečnych výrobkov v máji**
- 9. Odbytové ceny mlieka a mliečnych výrobkov za 20. týždeň 2024**
- 10. Vývoj odbytových cien mlieka a mliečnych výrobkov v 20. týždni 2024**
- 11. Priemerné odbytové ceny mliečnych výrobkov v EÚ**
- 12. Nákupné ceny kravského mlieka vo vybraných krajinách EÚ**
- 13. Ceny mlieka a mliečnych výrobkov v zahraničí**  
Česká republika
- 14. Maďarsko**
- 15. Poľsko**
- 16. Spotrebiteľské ceny mliečnych výrobkov v SR v rokoch 2023 -2024**

## Aktuálny vývoj nákupných cien surového kravského mlieka

### Nákupná cena surového kravského mlieka od producentov

V máji 2024 nakúpili spracovatelia od producentov spolu 73 553 ton *surového kravského mlieka*, čo bolo o 2,6 % viac ako v apríli 2024.

*Mlieka Q. triedy* sa nakúpilo medzimesačne o 3,7 % viac, spolu 57 077 ton. Celkové nakúpené množstvo *mlieka 1. triedy kvality* bolo v máji 15 492 ton a *neštandardného mlieka* 984 ton. Na májovom nákupe sa *mlieko Q. triedy* podieľalo 77,6 %, *mlieko 1. triedy kvality* 21,1 % a *neštandardné mlieko* 1,3 %.

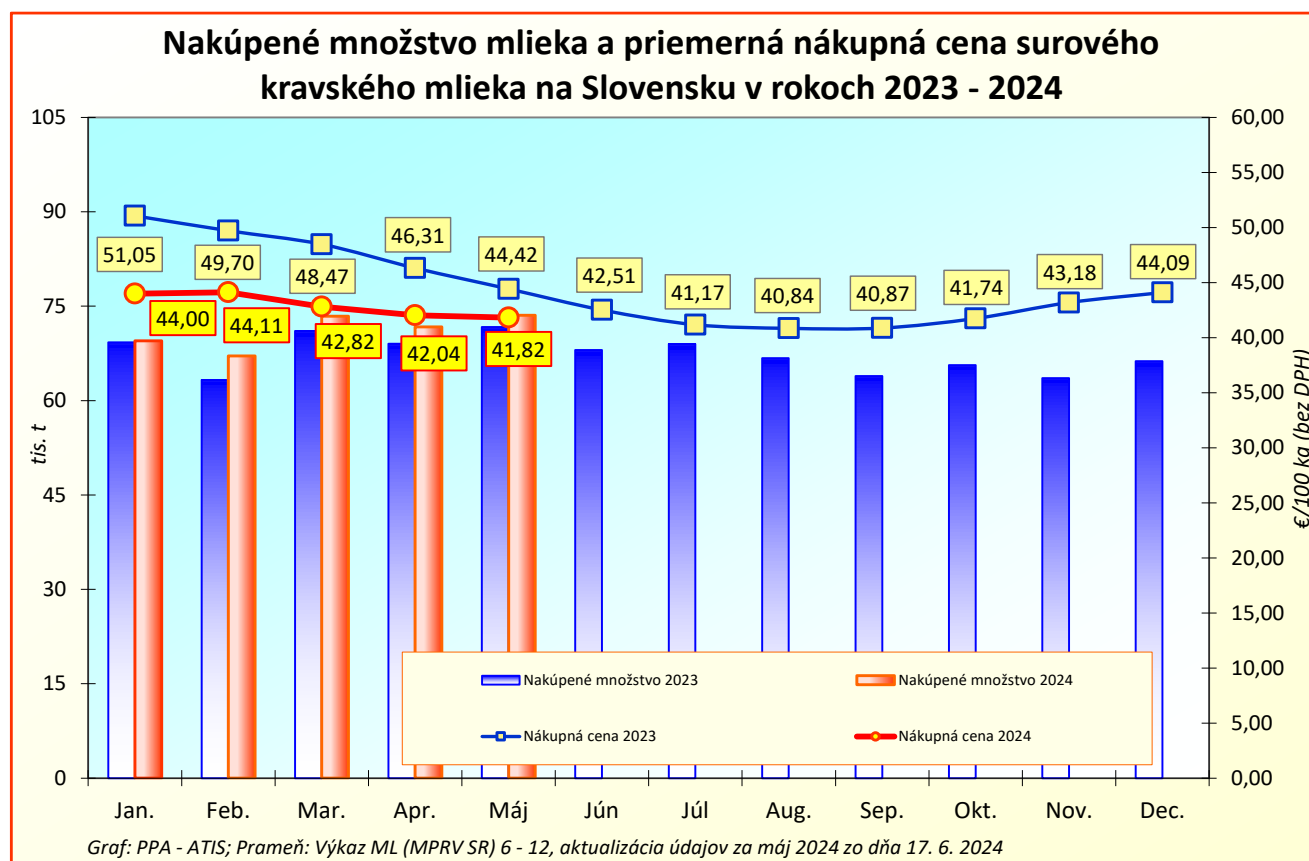
Medziročne nakúpili spracovatelia v máji 2024 *surového kravského mlieka* o 2,6 % viac. V porovnaní s rovnakým obdobím 2023 sa nákup *mlieka Q. triedy* taktiež zvýšil, o 2,4 %.

**Medzimesačný vývoj cien:** Priemerná nákupná cena *surového kravského mlieka* sa v máji 2024 znížila na úroveň 41,82 €/100 kg (-0,6 %). Cena *mlieka Q. triedy* v máji 2024 oslabila na úroveň 42,04 €/100 kg (-0,6 %). Nákupnú cenu *mlieka 1. triedy* ako aj cenu *neštandardného mlieka* neuvádzame z dôvodu nižšieho počtu hlásení od respondentov v máji.

**Medziročný vývoj cien:** V porovnaní s májom 2023 bola priemerná nákupná cena *surového kravského mlieka* nižšia o 5,9 % (máj 2023: 44,42 €/100 kg). Nákupná cena *mlieka Q. triedy kvality* sa medziročne tiež znížila, a to o 5,1 %.

Priemerný obsah tuku v surovom kravskom mlieku bol na úrovni 3,79 %, čo predstavovalo v porovnaní s aprílom pokles o 0,9 % (4. 2024: 3,82 %; 5. 2023: 3,78 %) a obsah bielkovín sa v máji znížil o 1,0 % na 3,34 % (4. 2024: 3,37 %; 5. 2023: 3,35 %).

© PPA – ATIS



## Nákupné ceny a množstvo nakúpeného mlieka od producentov v máji

Ceny sa uvádzajú v €/100 kg bez DPH

Názov produktu	Množstvo/ cena	SR spolu		Vývoj v %	
		Máj 2024	Apríl 2024	Mesačný	Medziročný
Surové kravské mlieko, Q. trieda	Množstvo (t)	57 077	55 041	3,7	2,4
	Priem. cena	42,04	42,28	-0,6	-5,1
Surové kravské mlieko, 1. trieda	Množstvo (t)	15 492	*1	-	-
	Priem. cena	41,45	*1	-	-
Surové kravské mlieko, neštandard	Množstvo (t)	984	*1	-	-
	Priem. cena	34,58	*1	-	-
Surové kravské mlieko spolu	Množstvo (t)	73 553	71 711	2,6	2,6
	Obsah tuku v %	3,79	3,82	-0,9	0,2
	Obsah biel. v %	3,34	3,37	-1,0	-0,4
	Priem. cena	41,82	42,07	-0,6	-5,9
**Surové kravské mlieko spolu	Odhadovaná cena na nasledujúci mesiac	39,50	40,00	-1,2	-4,8
Surové kravské mlieko v BIO kvalite	Priem. cena	*1	*1	-	-

Prameň: Výkaz ML (MPRV SR) 6 – 12; \*1 údaj nezverejňujeme (menej ako traja respondenti) \*\*Odhad nákupnej ceny na nasledujúci mesiac  
Poznámka: \*Údaje za máj 2024 sú aktualizované k 17. 6. 2024.

## Nákupné ceny ovčieho a kozieho mlieka od producentov v máji

Ceny sa uvádzajú v €/100 kg bez DPH

Názov produktu	Množstvo/ cena	SR spolu		Vývoj v %	
		Máj 2024	Apríl 2024	Mesačný	Medziročný
Ovčie mlieko od prvovýrobcov v SR	Množstvo (t)	1 434	1 328	8,0	-7,5
	Priem. cena	139,87	140,63	-0,5	-1,3
Kozie mlieko od prvovýrobcov v SR	Množstvo (t)	2	2	-17,9	-77,5
	Priem. cena	126,67	126,58	0,1	-

Prameň: Výkaz ML (MPRV SR) 6 – 12

Poznámka: Údaje za máj 2024 sú aktualizované k 17. 6. 2024.

## Nákupná cena ovčieho a kozieho mlieka

V máji 2024 sa priemerná nákupná cena *ovčieho mlieka* znížila o 0,5 % na úroveň 139,87 €/100 kg. Medziročne cena ovčieho mlieka v máji oslabilo o 1,3 %.

Priemerná nákupná cena *kozieho mlieka* v máji 2024 posilnila len minimálne, a to o 0,1 % (126,67 €/100 kg).

## Nákupné ceny a množstvo nakúpeného mlieka od nákupcov v máji

Ceny sa uvádzajú v €/100 kg bez DPH

Názov produktu	Množstvo/ cena	SR spolu		Vývoj v %	
		Máj 2024	Apríl 2024	Mesačný	Medziročný
Surové kravské mlieko, Q. trieda	Množstvo (t)	*1	*1	-	-
	Priem. cena	*1	*1	-	-
Surové kravské mlieko, 1. trieda	Množstvo (t)	*1	*1	-	-
	Priem. cena	*1	*1	-	-
Surové kravské mlieko, neštandard	Množstvo (t)	*1	*1	-	-
	Priem. cena	*1	*1	-	-
Surové kravské mlieko spolu	Množstvo (t)	42 306	40 099	5,5	22,4
	Priem. cena	42,11	42,25	-0,3	-5,9

Prameň: Výkaz ML (MPRV SR) 6 – 12; \*1 údaj nezverejňujeme (menej ako traja respondenti)

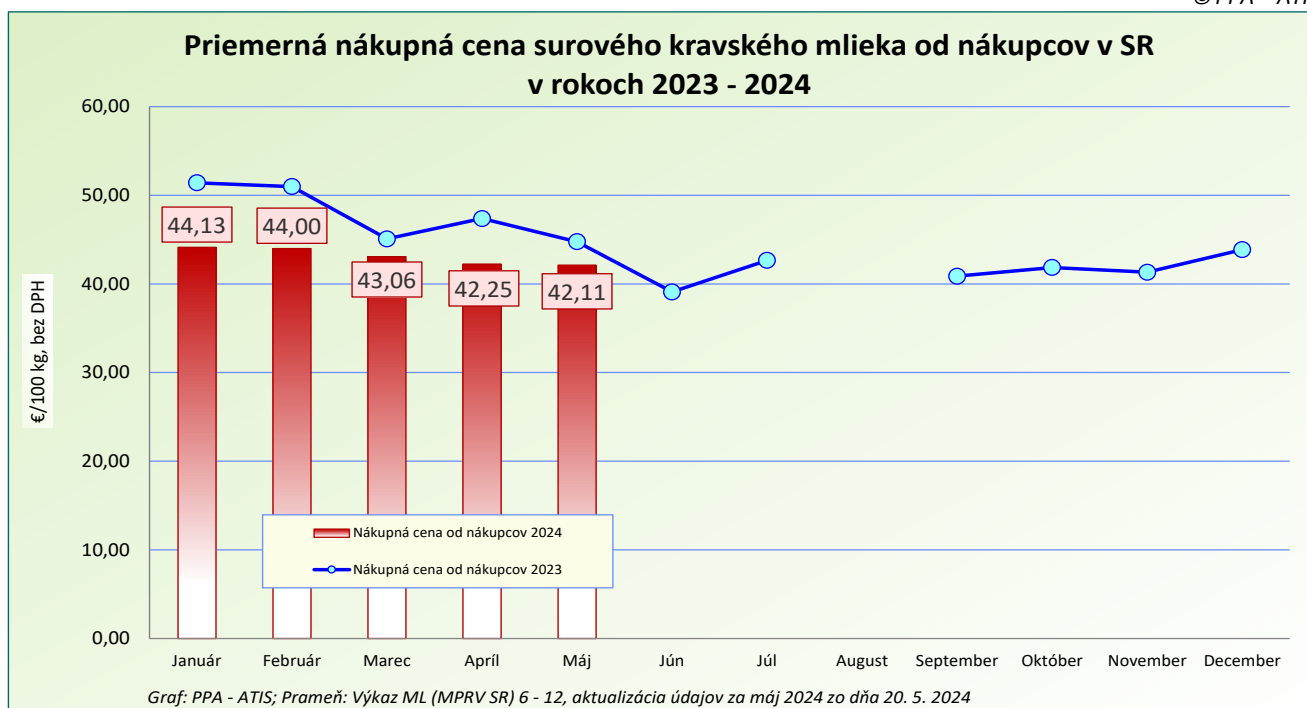
Poznámka: \* Údaje za máj 2024 sú aktualizované k 17. 6. 2024.

### Nákupná cena surového kravského mlieka od nákupcov

V máji 2024 priemerná nákupná cena *mlieka* od nákupcov dosiahla úroveň 42,11 €/100 kg, medziročne bola nižšia o 5,9 %. Nákupné ceny *mlieka 1. triedy, mlieka Q. triedy kvality a neštandardného mlieka* neuvádzame z dôvodu nižšieho počtu hlásení od respondentov.

Spracovatelia nakúpili v máji 2024 od nákupcov spolu 42 306 ton *surového mlieka*, čo predstavovalo medziročný nárast o 22,4 %.

© PPA – ATIS



## Predaj a odbytové ceny mlieka a mliečnych výrobkov

Mesačný vývoj odbytových cien sa v máji tohto roka prejavil poklesom pri *smotane, jogurtoch, sušených mliečnych výrobkoch, tvarohoch a parených syroch*. Naopak, nárast odbytových cien zaznamenali *konzumné mlieko, kyslomliečne nápoje, maslo, syry spolu (bez tavených syrov), čerstvé syry, tavené syry spolu a tvarohové nátierky, dezerty a krémy*.

### Konzumné mlieko

Predaj *konzumného mlieka* dosiahol v máji 2024 hodnotu 17 797 ton (+0,9 %), medziročne bol tiež vyšší, a to o 7,8 %. Priemerná odbytová cena medzimesačne stúpila o 0,8 % na úroveň 60,71 €/100 kg. Predaj *polotučného trvanlivého mlieka* sa v máji 2024 znížil o 7,2 % na 8 478 ton, jeho priemerná odbytová cena klesla o 2,3 %.

### Konzumná smotana

Predaj *smotany* sa v máji 2024 v porovnaní s aprílom 2024 zvýšil o 12,9 % na 1 588 ton. *Kyslej smotany* sa predalo o 3,4 % viac ako v apríli 2024, jej priemerná odbytová cena mierne klesla (-0,4 %).

*Sladkej 33-percentnej smotany* (150 – 500 g bal.) sa v máji 2024 predalo v porovnaní s aprílom o 39,2 percent viac (67 ton), jej priemerná odbytová cena mierne klesla, a to o 0,4 %.

### Kyslomliečne výrobky

*Kyslomliečnych výrobkov* predali spracovatelia v máji 2024 spolu 3 603 ton, čo bolo o 1,3 % viac ako v apríli 2024. *Jogurtov* sa predalo 2 431 ton, čo v medzimesačnom porovnaní predstavovalo zvýšenie o 3,6 %, medziročne sa ich predaj znížil o 1,3 %.

Množstvo predaného *bieleho jogurtu s obs. tuku 3 až 10 %* dosiahlo medzimesačne hodnotu 77 ton, čo predstavovalo pokles o 10,4 %. Odbytová cena sa v porovnaní s minulým mesiacom zvýšila o 1,8 %.

### Maslo

Predaj *masla (80 - 90 % tuku, najviac 16 % vody)* dosiahol v máji 2024 množstvo 594 ton, čo bolo o 7,3 % menej ako v apríli tohto roka. *Masla v 100 - 250 g balení* sa v máji predalo tiež menej, o 7,5 % (571 ton), jeho priemerná odbytová cena oproti mesiacu apríl stúpila o 0,7 % na 641,39 €/100 kg. Zníženie predaného množstva zaznamenalo v minulom mesiaci aj *maslo v blokoch*, ktorého sa predalo o 1,5 % menej (21,7 tony) a jeho priemerná odbytová cena sa znížila o 1,1 % (651,08 €/100 kg).

Medziročne predali spracovatelia spolu *masla (80 až 90 % tuku)* o 17,7 % menej, *masla v 100 - 250 g balení* o 7,5 % menej a predaj *masla v blokoch* sa medziročne znížil až o 78,4 %.

### Syry

*Syrov spolu bez tavených* sa v máji 2024 predalo 2 392 ton, ich priemerná odbytová cena stúpila na úroveň 534,98 €/100 kg. Medziročne predaj *syrov spolu* stúpol o 5,4 %, cena stúpila o 13,3 %.

*Polotvrdých syrov* sa v máji tohto roka predalo o 3,5 % viac ako v apríli, celkové predané množstvo predstavovalo 249 ton. Ich priemerná odbytová cena sa v medzimesačnom porovnaní znížila o 1,2 % (692,47 €/100 kg).

Predaj *Eidamskej tehly 45 % t. v s.* sa v máji tohto roka medzimesačne výrazne znížil, až o 53,3 % na 35 ton. Jej priemerná odbytová cena naopak výraznejšie stúpila, a to na 727,94 €/100 kg (+14,1 %), medziročne stúpila až o 39,1 % (máj 2023: 523,38 €/100 kg).

*Čerstvých syrov* sa v SR predalo spolu 885 ton, čo bolo o 1,4 % menej ako v apríli. Predaj *tvarohu* medzimesačne klesol o 6,8 % na 669 ton. Priemerná odbytová cena *mäkkého tvarohu* bola na úrovni 291,63 €/100 kg (+0,9 %), jeho predaj v medzimesačnom porovnaní klesol o 11,1 %, medziročne však predaj stúpol o 12,9 %.

*Tavených syrov* sa v máji 2024 predalo spolu 248 ton, čo bolo o 7,1 % menej ako v apríli, ich priemerná odbytová cena bola na úrovni 560,41 €/100 kg (+0,5 %). Medziročne priemerná odbytová cena *tavených syrov* stúpila o 18,3 %.

© PPA – ATIS

## Odbytové ceny mlieka a mliečnych výrobkov v máji

Ceny sa uvádzajú v €/100 kg bez DPH, množstvo (predané) v t

Názov produktu	Množstvo/ cena	SR spolu		Vývoj v %	
		Máj 2024	Apríl 2024	Mesačný	Medziročný
Konzumné mlieko spolu	Predané množstvo (t)	17 797	17 640	0,9	7,8
	Priemer. cena	60,71	60,21	0,8	5,4
Polotučné mlieko trvanlivé, 1 l krabica	Predané množstvo (t)	8 478	9 134	-7,2	-2,9
	Priemer. cena	51,89	53,09	-2,3	-2,7
Smotana spolu	Predané množstvo (t)	1 588	1 407	12,9	9,2
	Priemer. cena	268,99	270,52	-0,6	15,4
Smotana - obsah tuku nižší ako 29 %	Predané množstvo (t)	1 007	922	9,3	8,9
	Priemer. cena	223,15	225,70	-1,1	19,2
Smotany kyslé	Predané množstvo (t)	645	624	3,4	4,8
	Priemer. cena	208,35	209,21	-0,4	16,7
Smotana 16 % kyslá 125-250g balenie	Predané množstvo (t)	158	173	-8,7	2,4
	Priemer. cena	212,15	212,02	0,1	27,1
Smotana 33% sladká 150-500g balenie	Predané množstvo (t)	67	48	39,2	-
	Priemer. cena	334,42	335,70	-0,4	-
Kyslomliečne výrobky celkom, vrátane jogurtov	Predané množstvo (t)	3 603	3 558	1,3	-2,4
	Priemer. cena	173,70	172,43	0,7	19,7
Jogurty	Predané množstvo (t)	2 431	2 346	3,6	-1,3
	Priemer. cena	201,42	201,62	-0,1	20,5
Jogurt biely s obs. tuku min. 3 % a menej ako 10 % 125 – 175 g balenie	Predané množstvo (t)	77	86	-10,4	-19,0
	Priemer. cena	176,78	173,64	1,8	15,4
Kyslomliečne nápoje	Predané množstvo (t)	1 172	1 212	-3,4	-4,6
	Priemer. cena	116,19	115,94	0,2	15,1
Sušené mliečne výrobky celkom	Predané množstvo (t)	301,13	235,93	27,6	-
	Priemer. cena	277,20	323,83	-14,4	-
Maslo (od 80 do 90 % tuku), najviac 16 % vody)	Predané množstvo (t)	594	641	-7,3	-17,7
	Priemer. cena	641,99	637,86	0,6	-10,6
Maslo čerstvé formované 100 - 250 g balenie (16% vody)	Predané množstvo (t)	571	618	-7,5	-7,5
	Priemer. cena	641,39	636,94	0,7	-13,1
Maslo bloky (16 % vody)	Predané množstvo (t)	22	22	-1,5	-78,4
	Priemer. cena	651,08	658,27	-1,1	7,4
Syry spolu (bez tavených syrov)	Predané množstvo (t)	2 392	2 318	3,2	5,4
	Priemer. cena	534,98	520,72	2,7	13,3
Syry vyrobené len z kravského mlieka	Predané množstvo (t)	1 942	1 953	-0,6	6,3
	Priemer. cena	492,22	486,05	1,3	10,2
Bryndza zimná 125-250g balenie	Predané množstvo (t)	185	201	-8,2	245,6
	Priemer. cena	659,44	702,53	-6,1	21,3
Polotvrdé syry	Predané množstvo (t)	249	241	3,5	-25,3
	Priemer. cena	692,47	701,07	-1,2	21,4

Prameň: Výkaz ML (MPRV SR) 6 – 12;

Poznámka: \* Údaje za máj 2024 sú aktualizované k 17. 6. 2024.

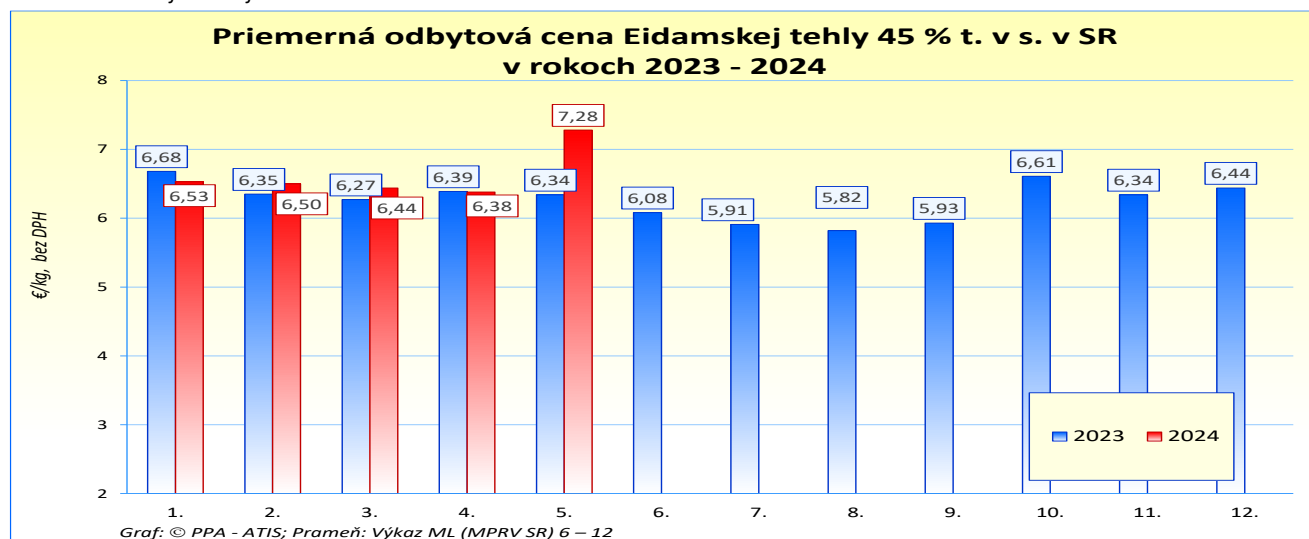
## Odbytové ceny mlieka a mliečnych výrobkov v máji

Ceny sa uvádzajú v €/100 kg bez DPH, množstvo (predané) v t

Názov produktu	Množstvo/ cena	SR spolu		Vývoj v %	
		Máj 2024	Apríl 2024	Mesačný	Medziročný
Eidamská tehla 45 % t. v s.	Predané množstvo (t)	35	75	-53,3	-76,9
	Priemer. cena	727,94	637,71	14,1	39,1
Čerstvé syry	Predané množstvo (t)	885	897	-1,4	14,4
	Priemer. cena	343,88	335,82	2,4	11,0
Hrudka kravská	Predané množstvo (t)	192	160	20,1	17,7
	Priemer. cena	456,45	460,63	-0,9	5,7
Tvarohy	Predané množstvo (t)	669	718	-6,8	17,2
	Priemer. cena	297,15	298,24	-0,4	10,9
Tvaroh mäkký 250g balenie	Predané množstvo (t)	298	335	-11,1	12,9
	Priemer. cena	291,63	289,09	0,9	9,3
Tvaroh tučný 250g balenie	Predané množstvo (t)	102	108	-5,7	-8,6
	Priemer. cena	325,63	333,48	-2,4	14,1
Parené syry spolu	Predané množstvo (t)	434	404	7,4	7,3
	Priemer. cena	748,48	761,11	-1,7	17,6
Parenica údená	Predané množstvo (t)	85	83	1,5	-5,1
	Priemer. cena	712,27	721,52	-1,3	21,5
Oštiepok údený 40-50 % obsahom t. v s.	Predané množstvo (t)	12	13	-5,2	-18,0
	Priemer. cena	689,21	647,39	6,5	28,2
Tavené syry spolu	Predané množstvo (t)	248	267	-7,1	0,1
	Priemer. cena	560,41	557,43	0,5	18,3
Tavené syry 70 % t. v s.	Predané množstvo (t)	125	144	-13,6	-1,8
	Priemer. cena	554,20	557,90	-0,7	15,5
Tvarohové nátierky, dezerty a krémy	Predané množstvo (t)	203	321	-36,9	-7,3
	Priemer. cena	358,53	330,04	8,6	21,3

Prameň: Výkaz ML (MPRV SR) 6 – 12;

Poznámka: \* Údaje za máj 2024 sú aktualizované k 17. 6. 2024.



## Odbytové ceny mlieka a mliečnych výrobkov za 20. týždeň 2024

Ceny za 20. týždeň 2024 zisťované v dňoch 20. 5. 2024 - 21. 5. 2024

Ceny sa uvádzajú v €/100 kg bez DPH

Trend týždenného cenového vývoja	Názov produktu	Cena	Otz	Ots	Otv	SR spolu		Vývoj cien v %	
						20. týždeň 2024	19. týždeň 2024	Týždenný	Medziročný
↘	Polotučné mlieko trvanlivé 1,5 % tuk	Min.	50,00	-	*1	50,00	50,00	0,0	-2,0
		Max.	53,00			53,00	52,00	1,9	-36,9
		Priem.	50,68			50,82	50,90	-0,2	-4,3
↘	Smotana kyslá, (12 – 14 % tuk), 150 - 250 g balenie	Min.	166,00	-	*1	166,00	166,00	0,0	0,0
		Max.	239,00			370,00	496,00	-25,4	-9,8
		Priem.	207,11			212,31	214,84	-1,2	-3,2
↘	Smotana sladká, (30 – 33 % tuk), 100 - 500 g balenie	Min.	*1	*1	*1	331,00	332,00	-0,3	-2,9
		Max.				500,00	585,00	-14,5	-16,0
		Priem.				360,01	360,54	-0,2	-1,1
↗	Maslo čerstvé, 100 - 250 g balenie	Min.	596,00	561,00	622,00	561,00	555,00	1,1	4,5
		Max.	757,00	644,00	944,00	944,00	1 120,00	-15,7	-19,2
		Priem.	668,39	617,10	679,27	658,12	654,83	0,5	5,2
↗	Maslo čerstvé 250 g balenie	Min.	596,00	*1	*1	596,00	591,00	0,9	11,0
		Max.	760,00			760,00	821,00	-7,4	-4,0
		Priem.	659,02			640,41	637,36	0,5	11,6
↗	Maslo bloky, (16 % vody)	Min.	*1	*1	*1	610,00	587,00	3,9	47,0
		Max.				687,00	700,00	-1,9	-32,1
		Priem.				640,40	632,50	1,3	41,1
↘	Tvaroh mäkký, 250 g balenie	Min.	280,00	*1	*1	199,00	203,00	-2,0	-3,4
		Max.	351,00			608,00	584,00	4,1	-5,6
		Priem.	301,53			288,65	289,47	-0,3	-3,3
↘	Tvaroh tučný 250 g balenie, (tuk 38 % a viac)	Min.	284,00	-	*1	233,00	241,00	-3,3	-2,9
		Max.	385,00			385,00	370,00	4,1	-2,8
		Priem.	319,80			314,94	324,45	-2,9	-3,3
↗	Eidamská tehla, 45 % t. v s.	Min.	396,00	*1	*1	396,00	511,00	-22,5	-23,8
		Max.	697,00			730,00	730,00	0,0	-5,2
		Priem.	547,83			711,42	710,78	0,1	-7,1
↘	Parenica neúdená	Min.	625,00	*1	*1	625,00	664,00	-5,9	-5,7
		Max.	682,00			1 110,00	1 110,00	0,0	32,1
		Priem.	669,13			670,63	677,43	-1,0	-1,8
↗	Parenica údená	Min.	676,00	*1	*1	676,00	666,00	1,5	27,1
		Max.	872,00			1 280,00	1 280,00	0,0	45,1
		Priem.	690,86			693,13	683,77	1,4	19,6
↓	Oštiepok údený 40 – 50 % t. v s.	Min.	*1	*1	-	609,00	609,00	0,0	-2,1
		Max.				1 610,00	1 610,00	0,0	72,4
		Priem.				770,50	824,67	-6,6	18,3
↓	Polooštiepok údený	Min.	604,00	*1	*1	604,00	639,00	-5,5	-5,0
		Max.	922,00			1 170,00	1 170,00	0,0	25,9
		Priem.	715,60			717,12	767,38	-6,6	-6,6
↗	Bryndza zimná 125 - 250 g balenie	Min.	*1	630,00	*1	630,00	630,00	0,0	5,0
		Max.		770,00		950,00	963,00	-1,4	5,6
		Priem.		751,68		791,46	787,94	0,5	3,5
↘	Bryndza zimná 2 - 5 - 10 kg (voľná)	Min.	*1	620,00	*1	620,00	620,00	0,0	3,3
		Max.		740,00		850,00	850,00	0,0	-4,8
		Priem.		707,20		683,97	689,34	-0,8	0,3
-	Sušené plnotučné mlieko, SPM (25 kg vrece)	Min.	-	*1	-	*1	*1	-	-
		Max.							
		Priem.							
↗	Sušené odtučnené mlieko, SOM (25 kg vrece)	Min.	*1	*1	*1	228,00	276,00	-17,4	-35,8
		Max.				440,00	493,00	-10,8	15,8
		Priem.				302,28	294,12	2,8	-15,5

Prameň: PPA – ATIS; Otz - Oblasť trhu západ (Bratislavský kraj, Trnavský kraj, Trenčiansky kraj, Nitriansky kraj), Ots - Oblasť trhu stred (Žilinský kraj, Banskobystrický kraj), Otv - Oblasť trhu východ (Košický kraj, Prešovský kraj), \*1 - údaj nezverejňujeme (menej ako trija respondenti).

## Vývoj odbytových cien mliečnych výrobkov v 20. týždni 2024

### Týždenný vývoj

V 20. týždni 2024 bol zaznamenaný pri odbytových cenách vybraných mliečnych výrobkov pohyb cien v rozpätí od -6,6 % pri oštiepku údenom 40 – 50 % t. v. s. a polooštiepku údenom do +2,8 % pri sušenom odtučnenom mlieku (25 kg vrece).

Priemerná odbytová cena *Eidamskej tehly 45 % t. v. s. mierne stúpila* o 0,1 % na 711,42 €/100 kg. Odbytová cena *balenej letnej bryndze* oproti 19. týždňu stúpila na 791,46 €/100 kg (+0,5%), naopak cena *letnej bryndze voľnej* klesla, a to na úroveň 683,97 €/100 kg (-0,8 %). V 20. týždni 2024 priemerná odbytová cena *neúdennej parenice* bola na úrovni 670,63 €/100 kg (-1,0 %). Priemerná odbytová cena *údennej parenice* v 20. týždni tohto roka oproti 19. týždňu stúpila na úroveň 693,13 €/100 kg (+1,4%), odbytová cena *údeného oštiepka* klesla na 770,50 €/100 kg (-6,6%) a rovnako aj cena *údeného polooštiepka* v sledovanom týždni klesla na 717,12 €/100 kg (-6,6 %).

Odbytová cena *čerstvého masla v 100 - 250 g balení* dosiahla úroveň 658,12 €/100 kg (+0,5 %) a cena *masla v 250 g bal.* stúpila takisto o 0,5 % (640,41 €/100 kg). Cena *masla v blokoch* oproti 19. týždňu stúpila na úroveň 640,40 €/100 kg (+1,3 %).

Pri *smotane kyslej (12 – 14 % tuk)* bol zaznamenaný v týždennom porovnaní mierny pokles ceny o -1,2 % a pri *smotane sladkej (30 - 33 % tuk)* naopak mierny nárast odbytovej ceny, a to o 0,2 %.

### Medziročný vývoj

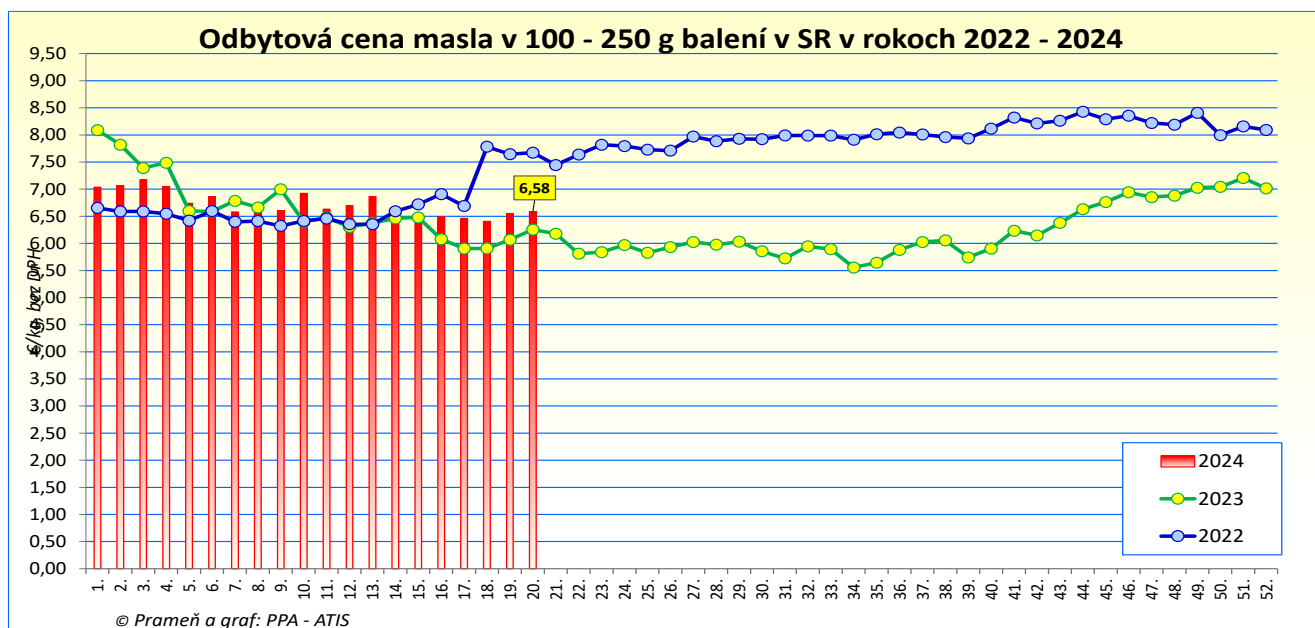
Priemerné odbytové ceny výrobkov sa medziročne vyvíjali smerom dole pri *polotučnom mlieku 1,5% (-4,3%) smotane kyslej 12 – 14 % (-3,2 %)*, *smotane sladkej 30 – 33 % tuk (-1,1 %)*, *pri tvarohu mäkkom v 250 g balení (-3,3 %)* a rovnako pri *tvarohu tučnom v 250 g balení (-3,3 %)*, pri *eidamskej tehle (-7,1 %)*, pri *parenici neúdennej (-1,8 %)*, pri *polooštiepku údenom (-6,6 %)* a pri *sušenom odtučnenom mlieku (25 kg vrece)* až (-15,5 %).

Naopak medziročný nárast odbytových cien zaznamenali *maslo čerstvé 100 - 250 g balenie (+5,2%)*, *maslo čerstvé 250 g balenie (+11,6 %)*, *údená parenica (+19,6 %)*, *oštiepok údený (+18,3%)*, *bryndza letná 125 -250 g (+3,5%)* a *bryndza letná voľná (+0,3 %)*.

Najväčší nárast ceny v medziročnom porovnaní bol zaznamenaný pri *masle v blokoch (+41,1 %)*.

Medziročný vývoj odbytových cien vybraných mliečnych výrobkov sa pohyboval v rozpätí od -15,5 % až do +41,1 %.

© PPA – ATIS



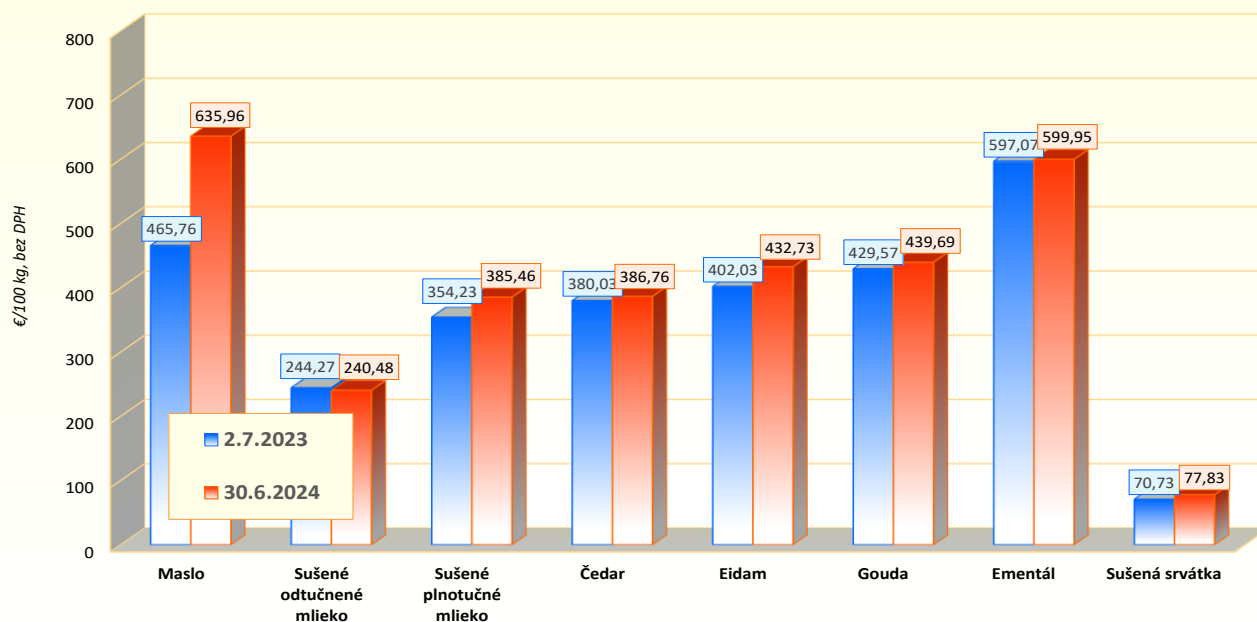
## Priemerné odbytové ceny mliečnych výrobkov v EÚ

EUR/100 kg (bez DPH)

Produkt/dátum	Maslo	Sušené odtučnené mlieko	Sušené plnotučné mlieko	Čedar	Eidam	Gouda	Ementál	Sušená srvátka
2.7.2023	465,76	244,27	354,23	380,03	402,03	429,57	597,07	70,73
3.3.2024	563,15	250,90	365,59	387,97	433,87	436,81	586,72	82,44
10.3.2024	566,56	247,72	361,13	388,89	437,39	436,60	584,45	78,64
17.3.2024	562,37	245,45	351,38	387,41	439,95	441,05	598,30	80,94
24.3.2024	561,41	241,23	354,61	388,00	435,61	437,18	579,98	77,33
31.3.2024	562,57	239,12	354,59	387,80	438,80	427,06	591,53	77,17
7.4.2024	569,73	242,17	357,92	386,08	433,28	440,84	602,73	78,53
14.4.2024	576,86	240,56	359,75	393,44	436,63	427,85	603,38	78,46
21.4.2024	574,47	239,17	364,39	392,38	431,45	440,11	591,14	76,27
28.4.2024	574,87	237,62	362,77	392,24	430,89	435,43	609,80	78,33
5.5.2024	579,39	237,70	361,15	392,24	434,50	435,71	572,97	76,83
12.5.2024	583,82	240,08	365,39	391,98	429,41	433,98	607,08	76,48
19.5.2024	597,10	243,42	368,40	390,30	437,66	435,22	598,97	77,44
26.5.2024	609,91	245,02	373,23	389,53	436,74	436,63	605,43	78,13
2.6.2024	623,51	247,14	377,12	389,68	435,90	436,41	585,81	78,37
9.6.2024	626,11	247,92	378,54	390,86	435,53	433,74	613,31	80,56
16.6.2024	631,94	245,77	376,54	387,07	424,47	426,87	579,55	79,29
23.6.2024	633,37	243,45	381,15	387,23	423,20	426,79	613,50	78,53
30.6.2024	635,96	240,48	385,46	386,76	432,73	439,69	599,95	77,83
Týždenný vývoj v %	0,4	-1,2	1,1	-0,1	2,3	3,0	-2,2	-0,9
Medziročný vývoj v %	36,5	-1,6	8,8	1,8	7,6	2,4	0,5	10,0

Prameň: Európska komisia; Poznámka: Ceny mliečnych výrobkov hlásené týždenne členskými štátmi EÚ podľa Nariadenia EK 2017/1185 (Článok 11 – Príloha 1.7); Odbytové ceny výrobkov sú v €/100 kg, bez DPH; údaje EK sú aktualizované k 5. 7. 2024.

Priemerné odbytové ceny vybraných mliečnych výrobkov v EÚ v rokoch 2023 - 2024  
(2. 7. 2023/30. 6. 2024)



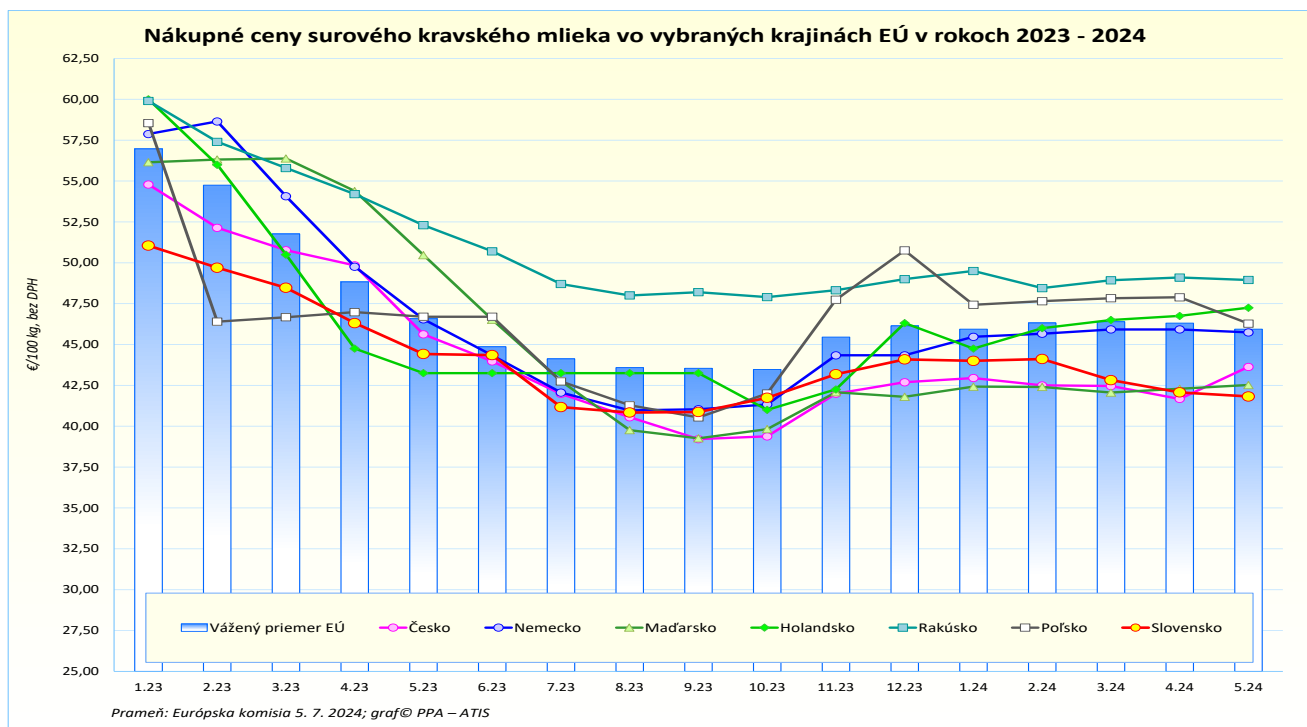
Prameň: Európska komisia; Poznámka: Ceny mliečnych výrobkov hlásené týždenne členskými štátmi EÚ podľa Nariadenia EK 2017/1185 (Článok 11 – Príloha 1.7)

## Nákupné ceny kravského mlieka vo vybraných krajinách EÚ

v EUR/100 kg (bez DPH)

Krajina/mesiac	Belgicko	Česko	Nemecko	Francúzsko	Taliansko	Maďarsko	Holandsko	Rakúsko	Polsko	Slovensko	Vážený priemer EÚ-27 <sup>1/</sup>
	Cena v €/100 kg										
5./2023	41,89	45,78	44,30	45,37	51,60	46,27	43,25	51,97	45,62	44,42	45,49
6./2023	39,95	43,16	41,97	45,63	51,60	43,70	43,25	50,67	43,12	42,51	44,30
7./2023	38,99	41,03	40,97	45,90	51,05	40,44	43,25	48,73	42,16	41,17	43,73
8./2023	38,70	40,04	40,98	46,49	49,46	39,32	43,25	48,59	41,72	40,84	43,54
9./2023	38,04	39,92	41,35	46,83	48,68	39,80	41,45	47,44	41,09	40,87	43,39
10./2023	38,66	40,71	42,99	47,45	48,33	40,64	41,00	47,88	43,74	41,74	44,34
11./2023	40,57	41,99	44,47	47,38	48,55	42,08	42,25	48,32	47,74	43,18	45,44
12./2023	43,28	43,31	45,45	47,34	49,78	42,43	46,31	49,42	49,44	44,09	46,58
1./2024	43,63	43,34	45,89	47,04	48,58	43,11	46,31	48,52	47,64	44,00	46,45
2./2024	43,40	42,50	45,66	46,84	49,55	42,40	46,00	48,45	47,65	44,11	46,39
3./2024	43,85	42,46	45,99	46,57	49,71	42,06	46,50	48,93	47,83	42,82	46,44
4./2024	43,79	42,84	45,88	46,04	49,55	42,32	46,75	49,40	47,58	42,07	46,09
5./2024	43,34	43,63	45,74	45,76	50,00	42,52	47,25	48,95	46,28	41,82	45,94
Vývoj (%) 5. 24/4. 2024	-1,0	1,8	-0,3	-0,6	0,9	0,5	1,1	-0,9	-2,7	-0,6	-0,3
Vývoj (%) 5. 24/5. 23	3,5	-4,7	3,3	0,9	-3,1	-8,1	9,2	-5,8	1,4	-5,9	1,0

Prameň: Európska komisia (EK), podľa Nariadenia EK č. 2017/1185 (Článok 12a) – Príloha II.4a); Poznámka: <sup>1/</sup>vážený priemer nákupnej ceny mlieka, údaje EK sú aktualizované ku dňu 5. 7. 2024; \*Nákupné ceny mlieka v SR za máj 2024 sú aktualizované podľa rezortného Výkazu ML (MPRV SR) 6 - 12 k 17. 6. 2024.



## Ceny mlieka a mliečnych výrobkov v zahraničí

### Česká republika

#### Nákupné ceny mlieka v ČR

v Kč/100 l, €/100 l, množstvo mlieka v tis. l, (bez DPH)

	Min., max., priemerná cena v Kč/100 l			Nakúpené množstvo/Priem. obsah tuku v %/ Priem. obs. bielkovín v %			Priemerná cena v €/100 l
	Min. cena	Max. cena	Priem. Cena	Množstvo v tis. litroch	Priem. obsah tuku v %	Priem. obsah bielkovín v %	
Máj 2023	1 000,00	1 193,00	1 089,00	237 645	3,80	3,43	46,15
Apríl 2024	1 050,00	1 133,00	1 095,00	239 588	3,80	3,45	42,98
Máj 2024	1 052,00	1 138,00	1 102,00	247 695	3,80	3,45	<sup>1)</sup> 44,40
Vývoj 5. 2024/4. 2024 v %	0,6	0,2	0,4	3,4	0,0	0,0	-

Prameň: Oddělení státní statistické služby Mze ČR; Poznámka: <sup>1)</sup>Cena prepočítaná priemerným kurzom ECB za máj 2024, 1€ = 24,8185 CZK

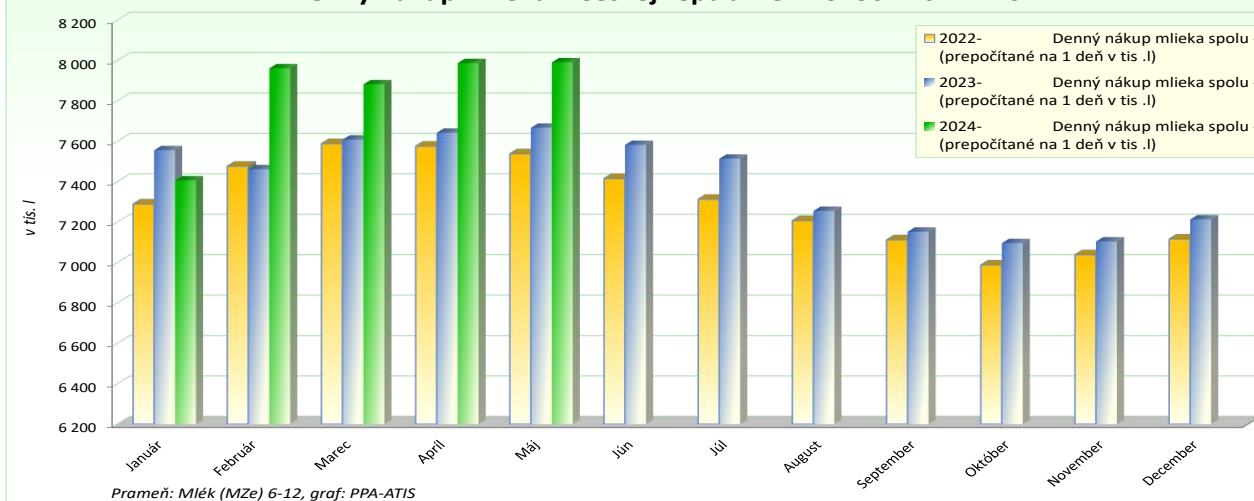
#### Odbytové ceny mlieka a mliečnych výrobkov v ČR

v Kč/l (kg), v €/l (kg), (bez DPH)

Výrobok	5. 2023	4. 2024	5. 2024	Vývoj (%) 5. 2024/4. 24	Vývoj (%) 5. 2024/2023	Priemerná cena v €/l (kg)
Mlieko polotučné trv., tuk 1,5 – 1,8 %	13,40	13,23	13,02	-2,8	-1,6	0,52
Mlieko plnotučné čerstvé, tuk min. 3,5 %	19,67	17,33	17,72	-9,9	2,3	0,71
Mlieko polotučné čerstvé, tuk 1,5 – 1,8 %	16,27	13,94	14,81	-9,0	6,2	0,60
Jogurt biely do 4,5 % tuku	32,35	31,67	31,94	-1,3	0,9	1,29
Jogurt ochutený v obaloch do 1 kg	44,65	44,68	44,67	0,0	0,0	1,80
Maslo v spotrebiteľ. bal., obs. tuku ≥ 82 %	133,35	162,09	160,64	20,5	-0,9	6,47
Tvaroh mäkký, odtučnený, nízkotučný až tučný v spotrebiteľskom bal. do 500 g	55,03	51,62	51,64	-6,2	0,0	2,08
Syry eidamského typu do 30 % t. v s.	93,54	99,15	98,06	4,8	-1,1	3,95
Syry eidamského typu nad 40 % t. v s.	124,06	128,91	127,94	3,1	-0,8	5,16
Syry ementálskeho typu 45%+ t. v s.	123,83	*	*	-	-	-
Syry tavené 40 - 70% t. v s.	113,64	114,12	115,50	1,6	1,2	4,65
Sušené odtučnené mlieko, bal. ≥ 25 kg	58,72	66,26	63,33	7,9	-4,4	2,55
Sušené plnotučné mlieko, bal ≥ 25 kg	94,62	*	101,94	-	2,0	4,11
Maslo v blokoch, obsah tuku ≥ 82 %	105,56	*	*	-2,8	-	-

Prameň: Oddělení státní statistické služby Mze ČR; \*- údaje sa nemôžu zverejniť z dôvodu ochrany dôvernosti údajov podľa č. 89/1995 Sb., o státní statistické službě, v znení neskorších predpisov; Poznámka: Ceny prepočítané priemerným kurzom ECB za máj 2024, 1€ = 24,8185 CZK

#### Denný nákup mlieka v Českej republike v rokoch 2022 - 2024



## Odbytové ceny sušeného mlieka a mliečnych výrobkov v 20. týždni 2024 v ČR

Ceny sa uvádzajú v Kč/kg (bez DPH)

Výrobok	Predané množstvo v 19. týždni v tonách	Predané množstvo v 20. týždni v tonách	Cena v 19. týždni 2024	Cena v 20. týždni 2024	Týždňový vývoj cien v %	Priemerná cena v €/kg
Mlieko polotučné, UHT, 1,5 % tuk	2006,2	2952,6	12,11	12,71	5,0	0,51
Sušená srvátka bez pridaného cukru, bal. vo vreciach po 25 kg	343,9	454,8	23,37	23,47	0,5	0,95
Sušené odtučnené mlieko tuk do 1,0 %, balené vo vreciach po 25 kg	356,0	351,3	66,21	65,96	-0,4	2,67
Sušené plnotučné mlieko tuk 26 %, balené vo vreciach po 25 kg	126,9	39,6	99,02	105,75	6,8	4,28
Maslo v spotrebiteľskom bal., 250 g tuk minimálne 82 %, voda max. 16 %	200,4	348,9	161,51	166,31	3,0	6,73
Maslo v 10 - 25 kg blokoch tuk minimálne 82 %, voda max. 16 %	1,0	2,8	171,91	166,31	-3,3	6,73
Smotana na šľahanie - gastro balenie tuk min. 30 %, balenie > 1 kg	105,5	109,1	75,84	77,68	2,4	3,14
Smotana na šľahanie, spotreb. bal., 150 – 300 g tuk min. 30 %	162,4	156,6	74,98	78,81	5,1	3,19
Syr ementálskeho typu, t. v s. 40 - 50 %, s vysokodohrievanou syreninou	4,1	8,6	148,85	157,96	6,1	6,39
Syr Gouda	8,8	5,8	117,90	127,78	8,4	5,17
Eidam 40 - 45 %, balenie blok, tehla	7,2	11,0	116,86	125,56	7,4	5,08
Eidam 30 % tuk minimálne 30 %, balenie blok, tehla	180,1	166,6	97,85	97,41	-0,5	3,94

Prameň: Státní zemědělský intervenční fond - SZIF, TIS ČR

Ceny prepočítané kurzom ECB zo dňa 17. 05. 2024, 1€ = 24,722 CZK

## Maďarsko

### Nákupné ceny a množstvo nakúpeného kravského mlieka v Maďarsku

Tony, v HUF/kg (bez DPH)

	Máj 2023	Apríl 2024	Máj 2024	Index 5. 2024/5. 2023	Index 5. 2024/4. 2024	Priemerná cena v €/1 kg
Extra	172,50	166,36	164,95	95,6	99,2	0,43
Neštandard	162,27	137,10	124,73	76,9	91,0	0,32
Priemer	172,41	166,16	164,73	95,5	99,1	0,43

Prameň: AKI – PIAC Budapešť

Priemerný kurz ECB za máj 2024, 1€ = 387,1827 HUF

### Odbytové ceny mlieka a mliečnych výrobkov v Maďarsku

v HUF/l, kg (bez DPH)

Výrobok	20. týždeň 2023	19. týždeň 2024	20. týždeň 2024	Index 20/19. t. 2024	Index 20 t. 24/23	Priemerná cena v €/l, kg
Konzum. mlieko 2,8 %, PE vrecká, (l bal.) <sup>1/</sup>	343,20	332,22	332,75	100,2	97,0	0,86
Konzum. mlieko 2,8 %, (krabica, 1 l) <sup>1/</sup>	335,37	308,33	302,93	98,3	90,3	0,78
Mlieko pasterizované 2,8 %, (krabica, 1 l) <sup>1/</sup>	287,60	265,92	267,60	100,6	93,1	0,69
Mlieko pasterizované 1,5 %, (krabica, 1 l) <sup>1/</sup>	271,15	251,95	246,41	97,8	90,9	0,64
Maslo 80 % balené 120 g	2 964,81	2 537,80	2 510,60	98,9	84,7	6,48
Maslový tuk	1 592,14	1 500,73	1 521,24	101,4	95,6	3,92
Tvaroh	1 435,26	1 262,11	1 226,12	97,2	85,4	3,16
Smotana kyslá, 20 % obsah tuku	953,40	828,54	821,84	99,2	86,2	2,12
Jogurt biely	528,72	468,10	466,30	99,6	88,2	1,20
Jogurt ovocný	685,29	649,77	669,83	103,1	97,7	1,73
Kefir	495,37	459,71	455,00	99,0	91,9	1,17
Syr Trappista	2 008,54	2 036,71	1 944,58	95,5	96,8	5,02
Tavený syr	2 084,56	1 950,22	1 950,99	100,0	93,6	5,03

Prameň: AKI – PIAC Budapešť

Ceny prepočítané priemerným kurzom ECB zo dňa 17.05. 2024, 1€ = 387,6 HUF

Poznámka: <sup>1/</sup> odbytové ceny mlieka z veľkoobchodu

## Poľsko

### Odbytové ceny masla a sušeného mlieka v Poľsku

v PLN/100 kg, v €/kg (bez DPH)

Výrobok	14. 4. 2024	21. 4. 2024	12. 5. 2024	19. 5. 2024	Vývoj cien 19. 5. 2024/12. 5. 2024 (%)	Cena v €/kg
Maslo v blokoch, 16 % vody	2 372,08	2 414,61	2 447,93	<b>2 436,01</b>	-0,5	5,71
Maslo balené, 16 % vody	2 525,57	2 554,25	2 499,89	<b>2 548,02</b>	1,9	5,97
Sušené plnotučné mlieko	1 595,57	1 594,21	1 568,21	<b>1 604,97</b>	2,3	3,76
Sušené odtučnené mlieko	1 082,84	1 058,30	1 036,28	<b>1 064,26</b>	2,7	2,50
Zahustené nesladené mlieko	795,93	803,18	817,46	<b>774,76</b>	-5,2	1,82
Srvátka v prášku	347,59	363,12	334,34	<b>340,90</b>	2,0	0,80

Prameň: Ministerstvo roľníctva i rozvoju wsi

Ceny prepočítané kurzom ECB zo dňa 17.05. 2024, 1€ = 4,265 PLN

### Odbytové ceny syrov a tvarohu v Poľsku

v PLN/100 kg, v €/kg (bez DPH)

Výrobok	14. 4. 2024	21. 4. 2024	12. 5. 2024	19. 5. 2024	Vývoj cien 19. 5. 2024/12. 5. 2024 (%)	Cena v €/kg
Syr Eidam 45 % t. v s.	1 978,02	1 928,36	1848,65	<b>1873,66</b>	1,4	4,39
Syr Gouda 45 % t. v s.	2 027,91	2 044,13	2034,54	<b>2026,82</b>	-0,4	4,75
Čedar 45 % t. v .s	*	2 038,33	2050,64	<b>2009,00</b>	-2,0	4,71
Syr Ementálskeho typu	2 288,62	2 325,22	2231,48	<b>2250,07</b>	0,8	5,28
Syry Podlaski, Zamojski, Morski	2 028,59	2 069,66	1816,39	<b>1848,59</b>	1,8	4,33
Syry typu Mozzarella	2 189,53	2 260,88	2188,57	<b>2131,57</b>	-2,6	5,00
Syry typu Feta	1 480,87	1 437,37	1491,84	<b>1498,03</b>	0,4	3,51
Plesňové syry	2 760,39	2 743,06	2790,96	<b>2757,32</b>	-1,2	6,46
Tvaroh min. 40 % t. v s.	1 345,97	1 372,19	1366,68	<b>1357,29</b>	-0,7	3,18
Cottage , min. 40 % tuku	982,16	973,85	972,86	<b>965,31</b>	-0,8	2,26

Prameň: Ministerstvo roľníctva i rozvoju wsi

Ceny prepočítané kurzom ECB zo dňa 17.05. 2024, 1€ = 4,265 PLN

### Odbytové ceny konzumného mlieka, kyslomliečnych výrobkov a smotany v Poľsku

v PLN/100 kg, v €/kg (bez DPH)

Výrobok	14. 4. 2024	21. 4. 2024	12. 5. 2024	19. 5. 2024	Vývoj cien 19. 5. 2024/12. 5. 2024 (%)	Cena v €/kg
Konzum. mlieko pasterizované, 2,0 %	299,70	297,64	292,94	<b>294,46</b>	0,5	0,69
Konzum. mlieko pasterizované, min. 3,5 %	*	354,72	351,14	<b>322,73</b>	-8,1	0,76
Konzum. mlieko UHT; 1,5 – 1,8 %	301,40	299,82	286,35	<b>284,64</b>	-0,6	0,67
Konzum. mlieko UHT; min. 3,5 %	*	354,72	*	<b>354,72</b>	-	0,83
Biely jogurt; 1,5 – 1,8 % tuk	717,76	745,22	717,76	<b>745,22</b>	3,8	1,75
Biely jogurt; min. 3,5 % tuku	601,00	600,77	318,01	<b>323,96</b>	1,9	0,76
Kefír; 1,5 – 1,8 % tuk	405,03	379,97	384,05	<b>376,74</b>	-1,9	0,88
Kefír; 2,0 % tuk	413,63	410,03	410,87	<b>413,74</b>	0,7	0,97
Smotana; 10 – 29 % tuk	899,96	893,78	915,90	<b>898,63</b>	-1,9	2,11
Smotana, viac ako 29 % tuk	1 385,24	1 422,56	1 414,34	<b>1 403,70</b>	-0,8	3,29

Prameň: Ministerstvo roľníctva i rozvoju wsi

Ceny prepočítané kurzom ECB zo dňa 17.05. 2024, 1€ = 4,265 PLN

Poznámka: \*údaje sa nemôžu zverejniť z dôvodu ochrany dôvernosti údajov

## Spotrebiteľské ceny mliečnych výrobkov v SR v rokoch 2023 - 2024

v EUR s DPH/m. j. (l, kg, ks)

Výrobok	M. J.	2023	2024					5. 24/5. 23 vývoj v %
		5.	1.	2.	3.	4.	5.	
Čerstvé plnotučné mlieko	1 l	1,16	1,16	1,18	1,17	1,13	1,17	0,3
Trvanlivé plnotučné mlieko	1 l	0,91	0,90	0,84	0,85	0,85	0,85	-6,5
Čerstvé polotučné mlieko	1 l	0,95	0,90	0,92	0,90	0,84	0,95	-0,2
Trvanlivé polotučné mlieko	1 l	0,67	0,66	0,64	0,67	0,64	0,64	-4,9
Kondenzované sladené mlieko - SALKO	397 g	2,49	2,28	2,87	1,58	2,18	2,34	-6,0
Sušené polotučné mlieko	400 g	7,30	7,56	7,34	7,48	6,69	6,70	-8,1
Ochutený jogurt	150 ml	0,64	0,47	0,49	0,49	0,48	0,48	-24,3
Tvaroh tučný	250 g	1,35	1,21	1,31	1,17	1,19	1,25	-7,9
Syr Eidam	1 kg	8,59	8,75	8,20	8,28	8,75	8,36	-2,7
Ovčí syr	1 kg	18,11	19,65	20,05	19,38	19,13	20,42	12,7
Smotana na šľahanie	250 ml	1,45	1,39	1,34	1,30	1,32	1,32	-8,9
Čerstvé maslo	250 g	1,81	2,01	1,94	1,90	1,86	1,96	8,6
Sušené mlieko pre dojčenskú výživu	400 g	7,58	8,74	8,70	8,50	8,67	8,75	15,5

Prameň: ŠÚ SR; Poznámka: Údaje za rok 2023 a 2024 aktualizované podľa metodiky ŠÚ SR.

### Vývoj spotrebiteľských cien mliečnych výrobkov v máji 2024

**Medziročný vývoj:** V máji 2024 bol zaznamenaný pri vybraných mliečnych výrobkoch vývoj spotrebiteľských cien v rozpätí od -24,3 % do +15,5 %.

**Konzumné mlieko:** Priemerná spotrebiteľská cena čerstvého polotučného mlieka sa v porovnaní s májom 2023 znížila o 0,2 %. Cena trvanlivého polotučného mlieka medziročne klesla o 4,9 % na 0,64 €/l.

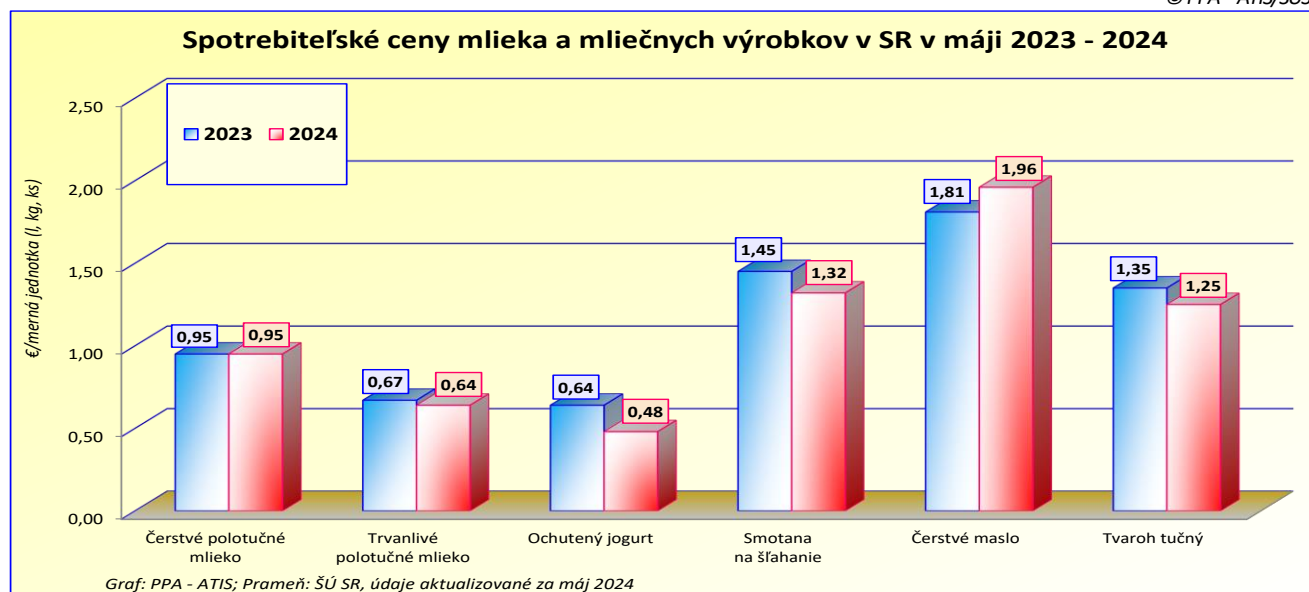
**Sušené mlieko:** Spotrebiteľská cena sušeného mlieka pre dojčenskú výživu bola v máji 2024 o 15,5 % vyššia ako pred rokom (5.2023: 7,58 €/400 g). Sušené polotučné mlieko medziročne zlacnelo o 8,1 % (6,70 €/400 g).

**Jogurt a smotana:** V máji 2024 cena ochuteného jogurtu v porovnaní s rovnakým obdobím minulého roka klesla až o 24,3 % na úroveň 0,48 €/150 ml. Cena smotany na šľahanie v 250 ml balení medziročne klesla o 8,9 % na úroveň 1,32 €/250 ml.

**Maslo:** Priemerná spotrebiteľská cena čerstvého masla v máji 2024 stúpila na úroveň 1,96 €/250 g (+8,6 %).

**Syry a tvaroh:** Cena tvarohu tučného sa medziročne znížila o 7,9 % (1,25 €/250 g). Syr Eidam v porovnaní s májom 2023 zlacnel o 2,7 % (8,36 €/kg). Cena ovčieho syra oproti máju 2023 vzrástla na úroveň 20,42 €/100 g (+12,7 %).

© PPA – ATIS/ŠÚSR



**Vydavateľ a spracovateľ cenových informácií:**

Pôdohospodárska platobná agentúra  
Odbor agrárnych informácií - ATIS  
Hraničná 12  
815 26 Bratislava  
[www.apa.sk](http://www.apa.sk)

Číslo 6/2024; Ročník 29., 15. 7. 2024

**Komoditní manažéri:**

Ing. Miroslav Marko  
Ing. Sylvia Čarná

Mobil: 0918/612 182  
0918/612 458

e-mail: [miroslav.marko@apa.sk](mailto:miroslav.marko@apa.sk)  
[sylvia.carna@apa.sk](mailto:sylvia.carna@apa.sk)

e-mail: [atis@apa.sk](mailto:atis@apa.sk)

© Rozmnožovanie a využívanie informácií je možné len po písomnej dohode s Pôdohospodárskou platobnou agentúrou (PPA). Všetky cenové informácie sú spracované s najväčšou starostlivosťou.

Informácie, obsiahnuté v tomto materiáli sa zakladajú na informačných zdrojoch, o ktorých sme presvedčení, že sú hodnoverné.

Za úplnosť a správnosť uvádzaných informácií sa PPA - ATIS nezaručuje, ako aj nezodpovedá za škody vzniknuté na základe ich využívania.