



# Prehľad nákupných cien obilnín a zemiakov

**28. týždeň 2024**

Číslo 28/2024

Ročník 9.

18. 07. 2024



Agrárne trhové informácie Slovenska

## Nákupné ceny obilnín a olejnín v SR za 28. týždeň 2024

Ceny za 28. týždeň 2024 sa zisťovali v dňoch 15. 07. – 17. 07. 2024

Ceny sú uvedené bez DPH a bez dopravy

Trend týždenného cenového vývoja	Názov produktu	Cena	Zso	Sso	Vso	SR spolu		Vývoj cien			
						28. t. 2024	27. t. 2024	Týždenný		Medziročný	
						€/t		€/t	%	€/t	%
↗	Pšenica potravinárska trieda E	Min.	155,00	-	-	155,00	155,00				
		Max.	250,00			250,00	250,00			-1,00	-0,4
		Priem.	198,84			198,84	196,24	2,60	1,3	0,90	0,5
		Očakáv.	197,22			197,22	196,24			x	x
↘	Pšenica potravinárska trieda A	Min.	150,00	-	*1	150,00	160,00	-10,00	-6,3	-10,00	-6,3
		Max.	250,00			250,00	215,00	35,00	16,3	35,00	16,3
		Priem.	191,13			182,77	205,00	-22,24	-10,9	-1,35	-0,7
		Očakáv.	193,06			184,27	204,56			x	x
-	Pšenica potravinárska trieda B	Min.	150,00	-	-	150,00	*1			-5,00	-2,5
		Max.	195,00			195,00					
		Priem.	174,10			174,10				7,06	4,2
		Očakáv.	179,44			179,44				x	x
↘	Pšenica potravinárska (E, A, B, P) SPOLU	Min.	150,00	-	*1	150,00	155,00	-5,00	-3,2		
		Max.	250,00			250,00	250,00			-1,00	-0,4
		Priem.	185,23			184,87	199,66	-14,80	-7,4	0,02	0,0
		Očakáv.	178,13			177,85	197,71			x	x
↘	Jačmeň sladovnícky	Min.	150,00	-	-	150,00	175,00	-25,00	-14,3	-60,00	-28,6
		Max.	325,00			325,00	325,40	-0,40	-0,1	-35,65	-9,9
		Priem.	218,69			218,69	229,76	-11,08	-4,8	-50,93	-18,9
		Očakáv.	220,37			220,37	286,33			x	x
-	Jačmeň krmny	Min.	*1	*1	-	120,00	*1			3,00	2,6
		Max.				150,00				10,00	7,1
		Priem.				136,15				0,85	0,6
		Očakáv.				150,00				x	x
-	Pšenica krmna	Min.	*1	-	*1	140,35	*1				*1
		Max.				155,00					
		Priem.				146,29					
		Očakáv.				148,82				x	x
-	Kukurica krmna	Min.	-	-	-	-	*1				*1
		Max.									
		Priem.									
		Očakáv.								x	x
↘	Repka	Min.	*1	-	*1	420,00	424,34	-4,34	-1,0	65,00	18,3
		Max.				465,00	475,00	-10,00	-2,1	15,00	3,3
		Priem.				426,36	449,00	-22,64	-5,0	5,87	1,4
		Očakáv.				467,96	450,19			x	x
-	Slničnica	Min.	-	-	-	-	-				-
		Max.									
		Priem.									
		Očakáv.								x	x

Prameň: PPA – ATIS

Vysvetlivky: Zso (Bratislavský, Trnavský, Trenčiansky a Nitriansky kraj), Sso (Žilinský a Banskobystrický kraj),

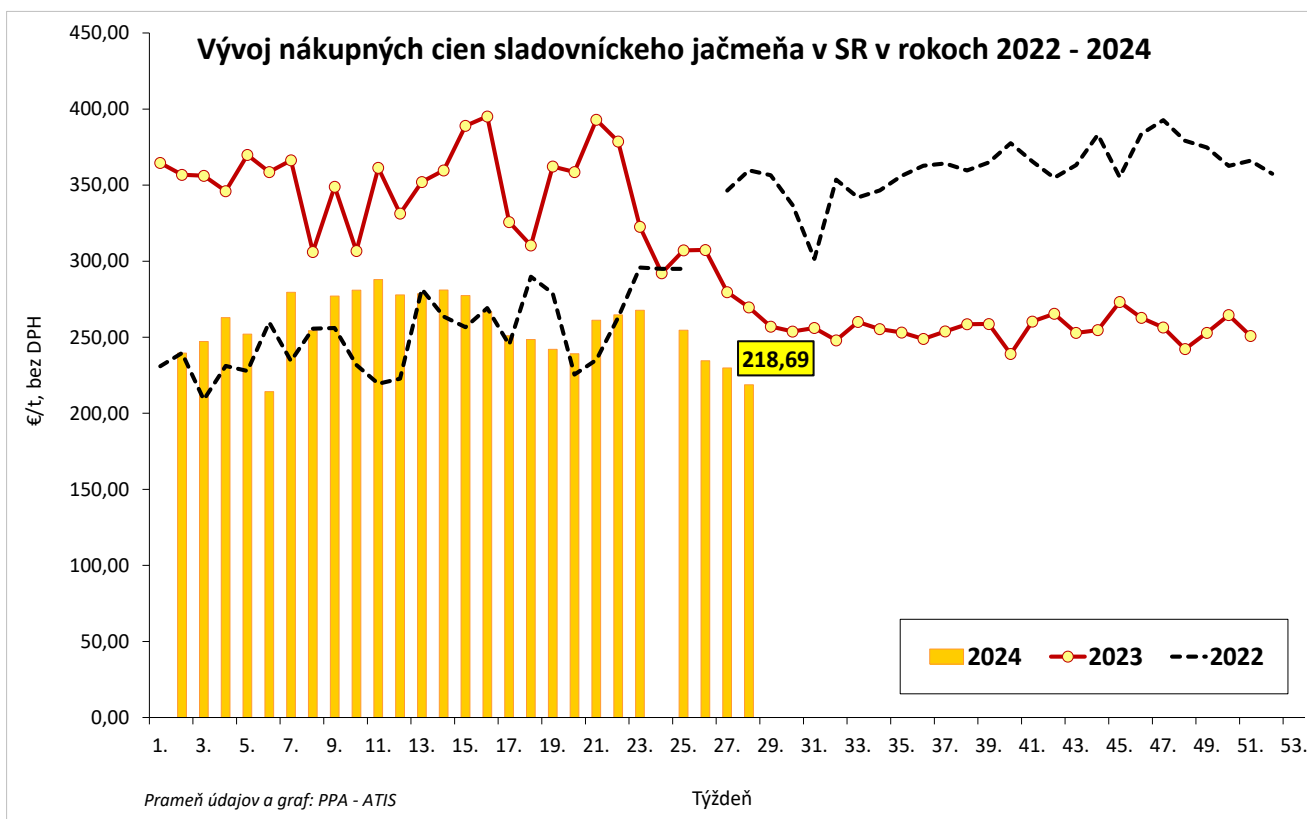
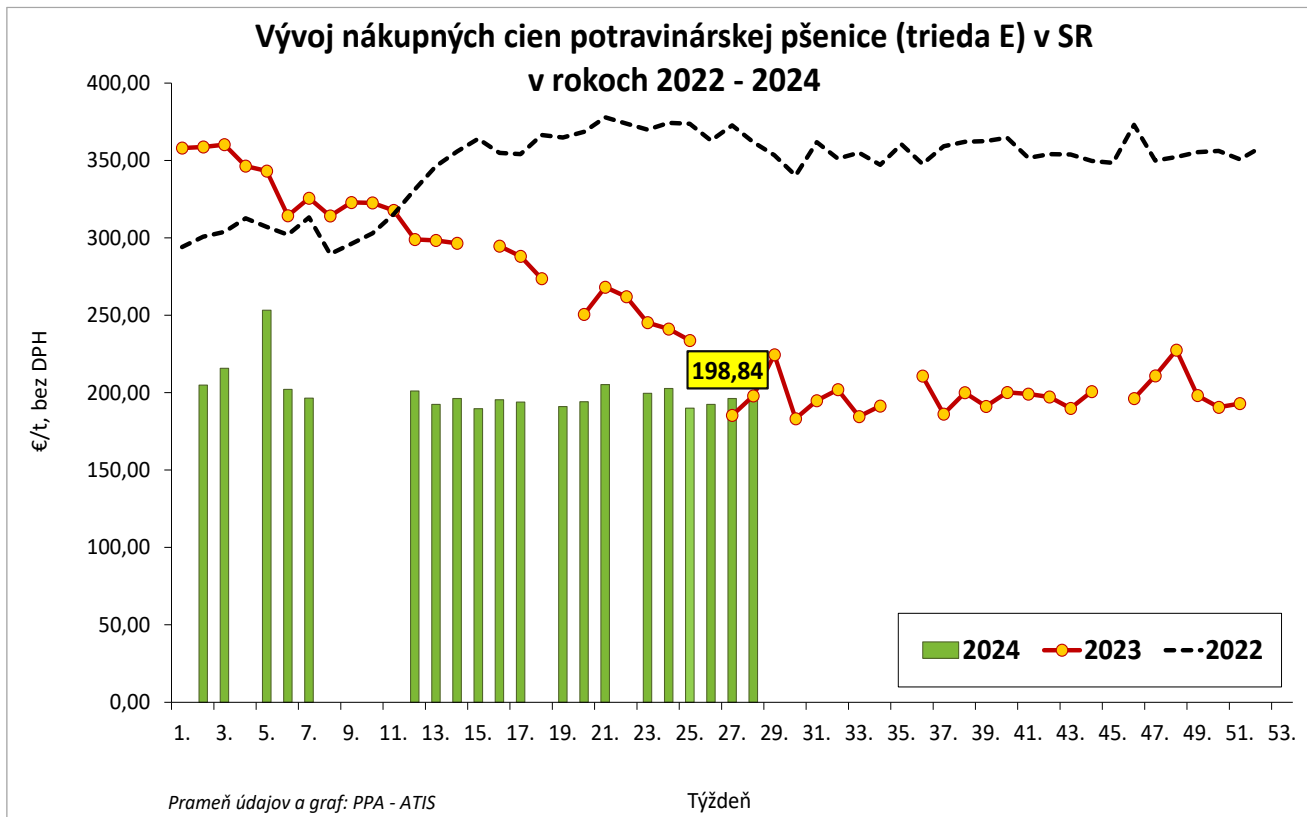
Vso (Košícký a Prešovský kraj). \*1 - údaj nezverejňujeme, menej ako traja respondenti.

Vývoj cien je rozdiel cien pred týždňom, resp. rokom a zistenou cenou v aktuálnom týždni.

Min. = minimálna cena z nahlásených minimálnych cien v sledovanom období.

Max. = maximálna cena z nahlásených maximálnych cien v sledovanom období.

Priem. = priemerná cena vypočítaná ako vážený priemer. Počet spravodajských jednotiek: 20



# Odbytové ceny pekárskych výrobkov v SR za 28. týždeň 2024

Ceny za 28. týždeň 2024 sa zisťovali v dňoch 15. 07. - 18. 07. 2024

Ceny sa uvádzajú bez DPH a bez dopravy

Trend týždenného cenového vývoja	Názov produktu	m. j.	Cena	Zso	Sso	Vso	SR spolu		Vývoj cien			
							28. týždeň 2024	27. týždeň 2024	Týždenný		Medziročný	
							€/m. j.		€/m. j.	%	€/m. j.	%
↕	Chlieb pšenično-ražný	100 kg	Min.	*1	95,57	*1	88,00	88,00			-7,57	-7,9
			Max.		297,50		525,60	525,60				
			Priem.		140,06		129,87	130,70	-0,84	-0,6	-4,02	-3,0
			Očakáv.		145,51		130,62	131,48			x	x
-	Rožok tukový 40 g	100 ks	Min.	-	-	-	-	-				-
			Max.									
			Priem.									
			Očakáv.								x	x
↕	Rožok tukový 50 g	100 ks	Min.	*1	6,00	*1	4,60	4,60			-0,97	-17,4
			Max.		13,00		13,00	13,00				
			Priem.		8,56		8,58	8,58	-0,01	-0,1	0,01	0,1
			Očakáv.		8,94		8,69	8,69			x	x

Prameň: PPA – ATIS

Vysvetlivky: Zso (Bratislavský, Trnavský, Trenčiansky a Nitriansky kraj), Sso (Žilinský a Banskobystrický kraj), Vso (Košický a Prešovský kraj).

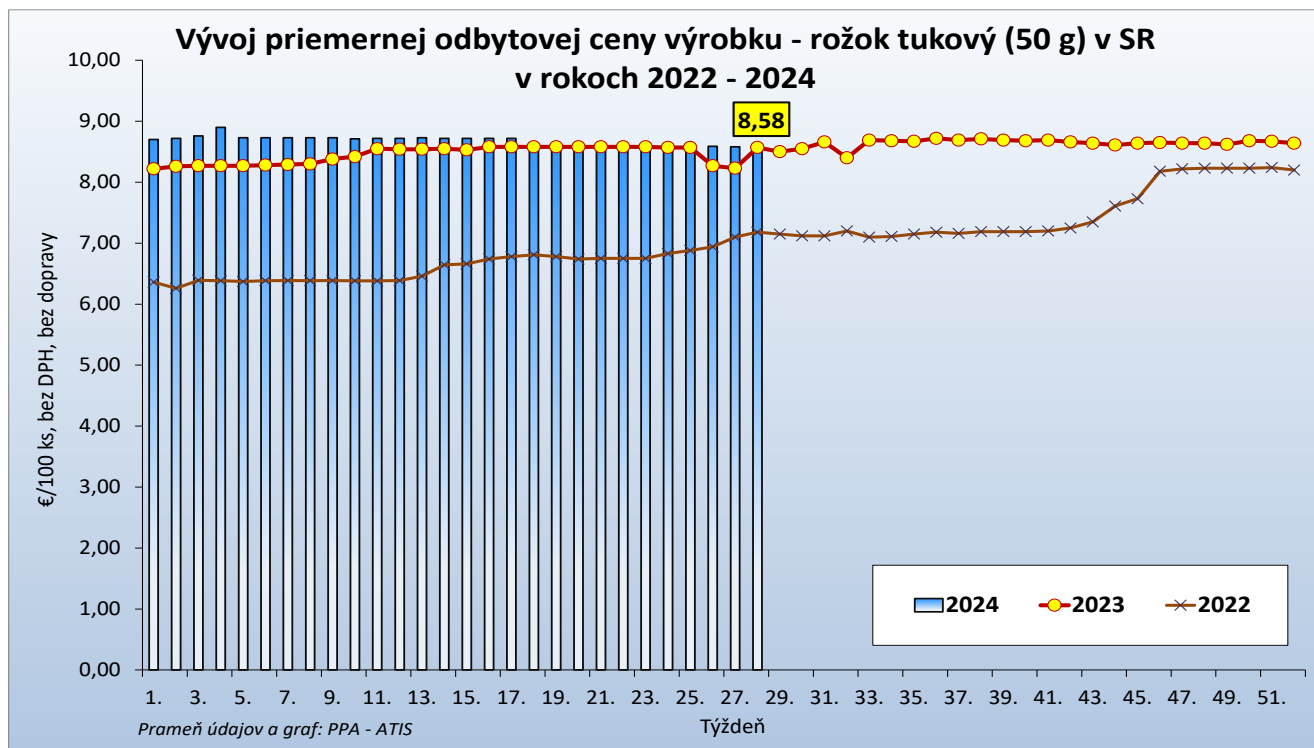
\*1 - údaj nezverejňujeme, menej ako traja respondenti.

Vývoj cien je rozdiel cien pred týždňom, resp. rokom a zistenou cenou v aktuálnom týždni.

Min. = minimálna cena z nahlásených minimálnych cien v sledovanom období.

Max. = maximálna cena z nahlásených maximálnych cien v sledovanom období.

Priem. = priemerná cena vypočítaná ako vážený priemer.



## Nákupné ceny konzumných zemiakov od producentov v SR za 28. týždeň 2024

Ceny za 28. týždeň 2024 sa zisťovali v dňoch 15. 07. - 18. 07. 2024

Ceny sú uvedené bez DPH a bez dopravy

Trend týždenného cenového vývoja	Názov produktu	Cena	Zso	Sso	Vso	SR spolu		Vývoj cien			
						28. t. 2024	27. t. 2024	Týždenný		Medziročný	
						€/100 kg		€/100 kg	%	€/100 kg	%
↘	Zemiaky konzumné skoré	Min.	50,00	-	-	50,00	50,00			-6,00	-10,7
		Max.	70,00			70,00	78,00	-8,00	-10,3	-2,00	-2,8
		Priem.	61,44			61,44	64,81	-3,36	-5,2	-2,71	-4,2
		Očakáv.	61,36			61,36	62,13			x	x

Prameň: PPA – ATIS

Vysvetlivky: Zso (Bratislavský, Trnavský, Trenčiansky a Nitriansky kraj), Sso (Žilinský a Banskobystrický kraj), Vso (Košícký a Prešovský kraj).

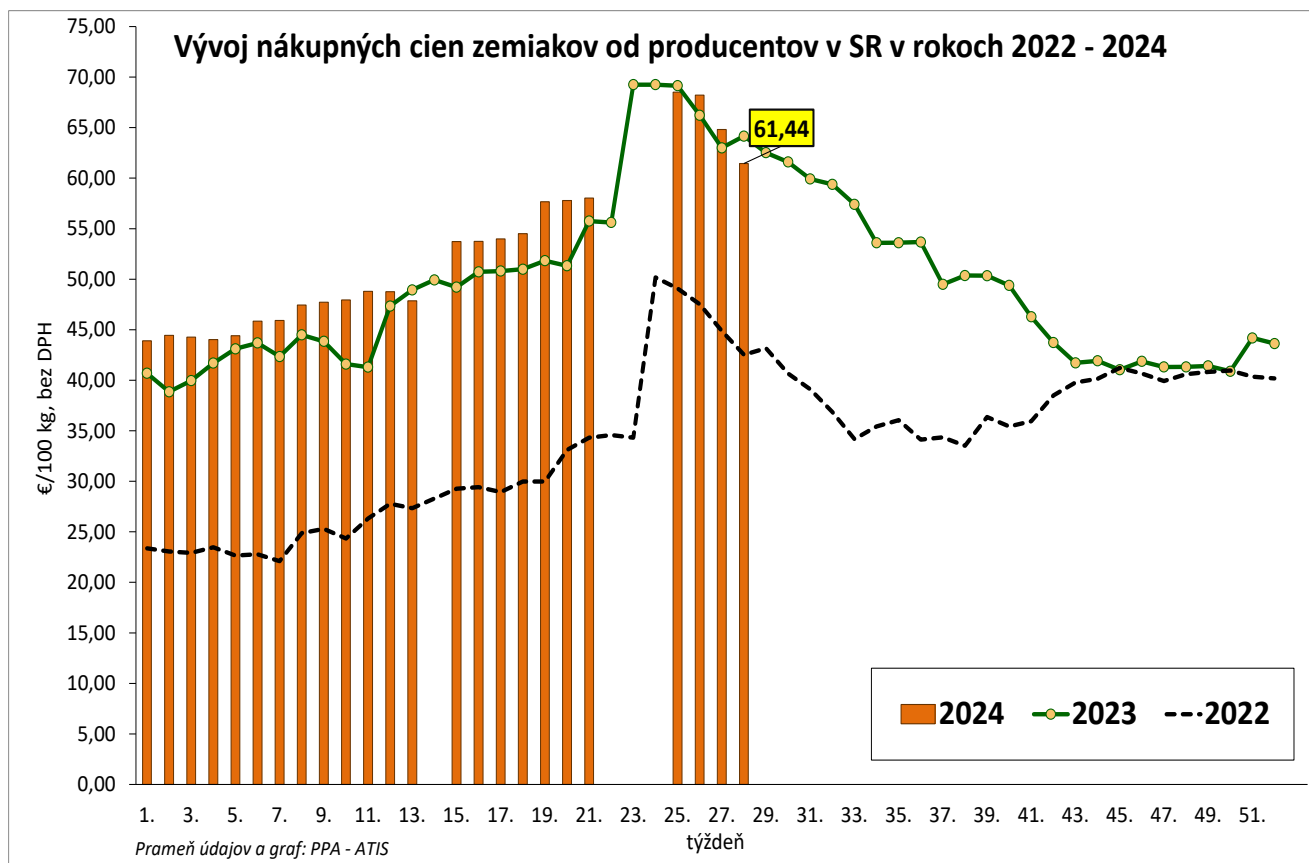
\*1 - údaj nezverejňujeme, menej ako traja respondenti.

Vývoj cien je rozdiel cien pred týždňom, resp. rokom a zistenou cenou v aktuálnom týždni.

Min. = minimálna cena z nahlásených minimálnych cien v sledovanom období.

Max. = maximálna cena z nahlásených maximálnych cien v sledovanom období.

Priem. = priemerná cena vypočítaná ako vážený priemer.



**Vydavateľ a spracovateľ cenových informácií:**

Pôdohospodárska platobná agentúra  
Odbor agrárnych informácií - ATIS  
Hraničná 12  
815 26 Bratislava  
[www.apa.sk](http://www.apa.sk)

Číslo 28/2024; Ročník 9.; 18. 07. 2024

**Komoditní manažéri:**

Ing. Anna Omelková  
Mobil: 0905/873 680  
e-mail: [anna.omelkova@apa.sk](mailto:anna.omelkova@apa.sk)

e-mail: [atis@apa.sk](mailto:atis@apa.sk)

© Rozmnožovanie a využívanie informácií je možné len po písomnej dohode s Pôdohospodárskou platobnou agentúrou (PPA). Všetky cenové informácie sú spracované s najväčšou starostlivosťou. Informácie, obsiahnuté v tomto materiáli sa zakladajú na informačných zdrojoch, o ktorých sme presvedčení, že sú hodnoverné. Za úplnosť a správnosť uvádzaných informácií sa PPA - ATIS nezaručuje, ako aj nezodpovedá za škody vzniknuté na základe ich využívania.