



## Prehľad cien jatočnej hydiny, hydinového mäsa a vajec

**28. týždeň 2024**

Číslo 28/2024

Ročník 9.

18. 7. 2024



Agrárne trhové informácie Slovenska

## Nákupné ceny jatočnej hydiny

Ceny za 28. týždeň 2024 zisťované v dňoch 15. 07. 2024 – 17. 07. 2024

Ceny sa uvádzajú v €/kg živej hmotnosti bez DPH

Trend týždenného cenového vývoja	Názov produktu	Cena		Priemerná cena SR		Vývoj v %		Očakáv.
		Min.	Max.	28. týždeň 2024	27. týždeň 2024	Týždenný	Medziročný	€/kg
↘	Jatočné kurčatá	1,05	1,22	<b>1,08</b>	1,10	-1,2	-4,5	1,08

Prameň: PPA – ATIS.

## Odbytové ceny voľne ložených konzumných vajec – klieťkový chov

Ceny za 28. týždeň 2024 zisťované v dňoch 15. 07. 2024 – 17. 07. 2024

Ceny sa uvádzajú v €/100 ks bez DPH

Trend týždenného cenového vývoja	Názov produktu	Cena	Zso	Sso	Vso	Priemerná cena SR		Vývoj cien v %	
						28. týždeň 2024	27. týždeň 2024	Týždenný	Medziročný
↗	Vajcia XL (73 g a viac)	Min.	11,00	12,00	*1	11,00	11,00	-	-24,1
		Max.	13,90	18,18		18,18	18,00	1,0	-13,4
		<b>Priem.</b>	<b>12,75</b>	<b>16,68</b>		<b>13,63</b>	<b>13,61</b>	<b>0,2</b>	<b>-21,0</b>
		Očakáv.	12,76	16,68		13,64	13,57	0,1	x
↗	Vajcia L (od 63 g do 72 g)	Min.	9,60	11,31	12,11	9,60	9,60	-	-5,2
		Max.	10,26	15,82	13,00	15,82	14,99	5,5	-6,9
		<b>Priem.</b>	<b>9,74</b>	<b>13,56</b>	<b>12,52</b>	<b>10,93</b>	<b>10,90</b>	<b>0,3</b>	<b>-17,1</b>
		Očakáv.	9,89	13,53	13,55	11,08	10,99	1,3	x
↗	Vajcia M (od 53 g do 62 g)	Min.	8,00	10,57	10,12	8,00	8,00	-	-22,6
		Max.	9,65	14,00	11,00	14,00	14,21	-1,5	-15,9
		<b>Priem.</b>	<b>8,14</b>	<b>12,54</b>	<b>10,77</b>	<b>9,41</b>	<b>9,19</b>	<b>2,4</b>	<b>-24,8</b>
		Očakáv.	8,15	12,54	10,83	9,43	9,22	0,2	x
↗	Vajcia S (pod 53 g)	Min.	5,80	5,65	7,60	5,65	5,80	-2,6	-19,3
		Max.	8,17	8,64	9,00	9,00	9,00	-	-29,9
		<b>Priem.</b>	<b>6,04</b>	<b>6,01</b>	<b>8,34</b>	<b>6,16</b>	<b>6,09</b>	<b>1,1</b>	<b>-33,5</b>
		Očakáv.	5,92	6,01	9,27	6,14	6,10	-0,2	x
↕↕	Vajcia netriedené	Min.	*1	*1	-	6,10	7,48	-18,5	-23,8
		Max.				12,50	12,50	-	31,6
		<b>Priem.</b>				<b>7,17</b>	<b>9,72</b>	<b>-26,2</b>	<b>-14,9</b>
		Očakáv.				7,00	9,17	-2,4	x
-	Vajcia na spracovanie (€/kg)	Min.	*1	-	*1	*1	*1	*1	*1
		Max.							
		<b>Priem.</b>							
		Očakáv.							x

Prameň: PPA – ATIS; Oblasti trhu: Zso - západoslovenská oblasť (Bratislavský, Trnavský, Trenčiansky, Nitriansky kraj), Sso - stredoslovenská oblasť (Žilinský, Banskobystrický kraj), Vso - východoslovenská oblasť (Prešovský, Košický kraj), \*1 údaj nezverejňujeme (menej ako traja respondenti).

Vývoj priemernej očakávanej ceny je rozdiel priemernej očakávanej ceny a ceny zistennej v aktuálnom týždni. Vývoj ostatných cien je rozdiel medzi hodnotou v aktuálnom týždni a hodnotou zistenou pred týždňom, resp. rokom.

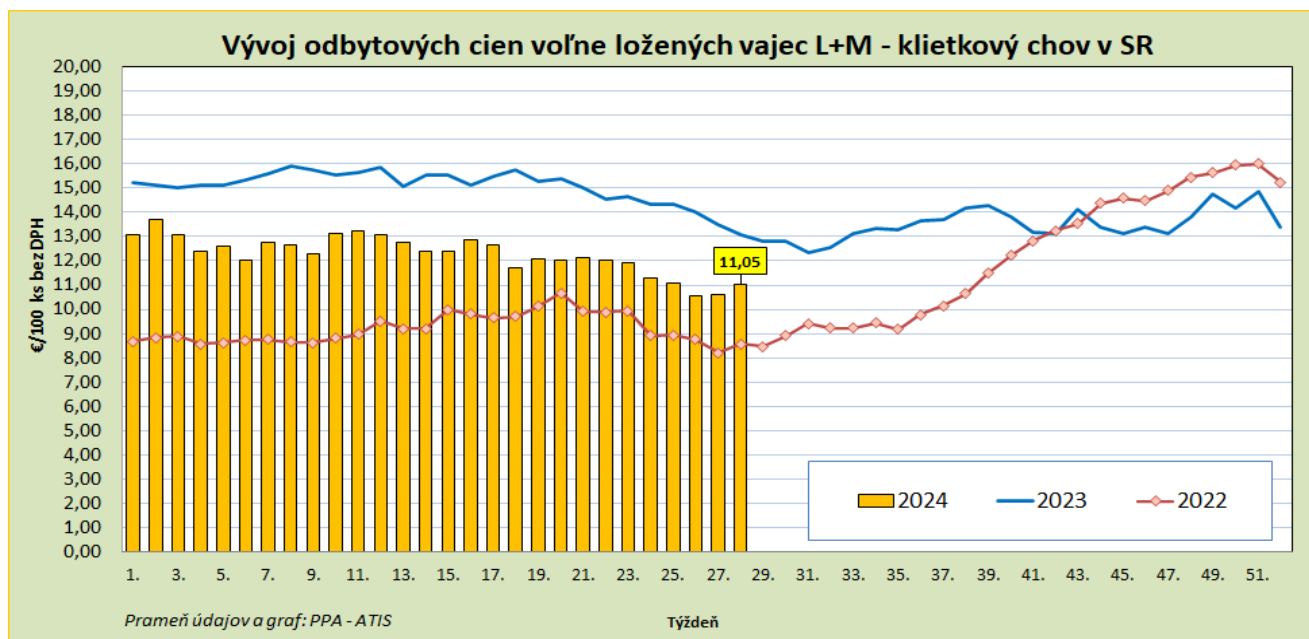
## Odbytové ceny balených konzumných vajec – klieťkový chov

Ceny za 28. týždeň 2024 zisťované v dňoch 15. 07. 2024 – 17. 07. 2024

Ceny sa uvádzajú v €/100 ks bez DPH

Trend týždenného cenového vývoja	Názov produktu	Cena	Zso	Sso	Vso	Priemerná cena SR		Vývoj cien v %	
						28. týždeň 2024	27. týždeň 2024	Týždenný	Medziročný
↗	Vajcia L (od 63 g do 72 g) Balené po 6 ks	Min.	*1	16,00	-	12,30	12,30	-	-20,7
		Max.		17,00		17,00	17,00	-	-15,0
		<b>Priem.</b>		<b>16,84</b>		<b>14,81</b>	<b>14,56</b>	<b>1,7</b>	<b>-18,3</b>
		Očakáv.		16,84		14,81	14,56	-	x
↘	Vajcia M (od 53 g do 62 g) Balené po 6 ks	Min.	*1	12,62	*1	10,80	11,00	-1,8	-18,8
		Max.		15,00		15,00	15,00	-	-16,7
		<b>Priem.</b>		<b>14,37</b>		<b>12,69</b>	<b>13,06</b>	<b>-2,8</b>	<b>-13,8</b>
		Očakáv.		14,37		12,97	13,36	2,2	x
↗	Vajcia L (od 63 g do 72 g) Balené po 10 ks	Min.	11,80	11,39	*1	11,39	11,33	0,5	-15,4
		Max.	13,36	17,13		17,13	17,02	0,7	-4,8
		<b>Priem.</b>	<b>12,39</b>	<b>14,55</b>		<b>13,21</b>	<b>13,00</b>	<b>1,6</b>	<b>-13,9</b>
		Očakáv.	12,44	14,55		13,29	13,08	0,6	x
↘	Vajcia M (od 53 g do 62 g) Balené po 10 ks	Min.	10,25	10,23	*1	10,23	10,43	-1,9	-20,3
		Max.	12,57	13,00		13,00	14,20	-8,5	-26,4
		<b>Priem.</b>	<b>11,01</b>	<b>12,01</b>		<b>11,44</b>	<b>12,06</b>	<b>-5,2</b>	<b>-18,4</b>
		Očakáv.	11,07	12,02		11,54	12,20	0,9	x
↓	Vajcia L (od 63 g do 72 g) Balené po 30 ks	Min.	10,10	11,37	*1	10,10	9,93	1,7	-30,5
		Max.	12,67	15,40		15,40	15,40	-	-9,4
		<b>Priem.</b>	<b>10,25</b>	<b>12,78</b>		<b>11,27</b>	<b>12,57</b>	<b>-10,4</b>	<b>-25,9</b>
		Očakáv.	10,25	12,78		11,51	13,00	2,2	x
↘	Vajcia M (od 53 g do 62 g) Balené po 30 ks	Min.	9,10	9,93	*1	9,10	9,40	-3,2	-25,0
		Max.	12,70	12,53		12,70	13,48	-5,8	-18,6
		<b>Priem.</b>	<b>9,53</b>	<b>11,01</b>		<b>10,17</b>	<b>10,74</b>	<b>-5,3</b>	<b>-21,2</b>
		Očakáv.	9,52	11,01		10,29	11,10	1,1	x

Prameň: PPA – ATIS; oblasti trhu: Zso - západoslovenská oblasť (Bratislavský, Trnavský, Trenčiansky, Nitriansky kraj), Sso - stredoslovenská oblasť (Žilinský, Banskobystrický kraj), Vso - východoslovenská oblasť (Prešovský, Košický kraj), \*1 údaj nezverejňujeme (menej ako traja respondenti). Vývoj priemernej očakávanej ceny je rozdiel priemernej očakávanej ceny a ceny zistenej v aktuálnom týždni. Vývoj ostatných cien je rozdiel medzi hodnotou v aktuálnom týždni a hodnotou zistenou pred týždňom, resp. rokom.



## Odbytové ceny voľne ložených konzumných vajíč – podstielkový chov

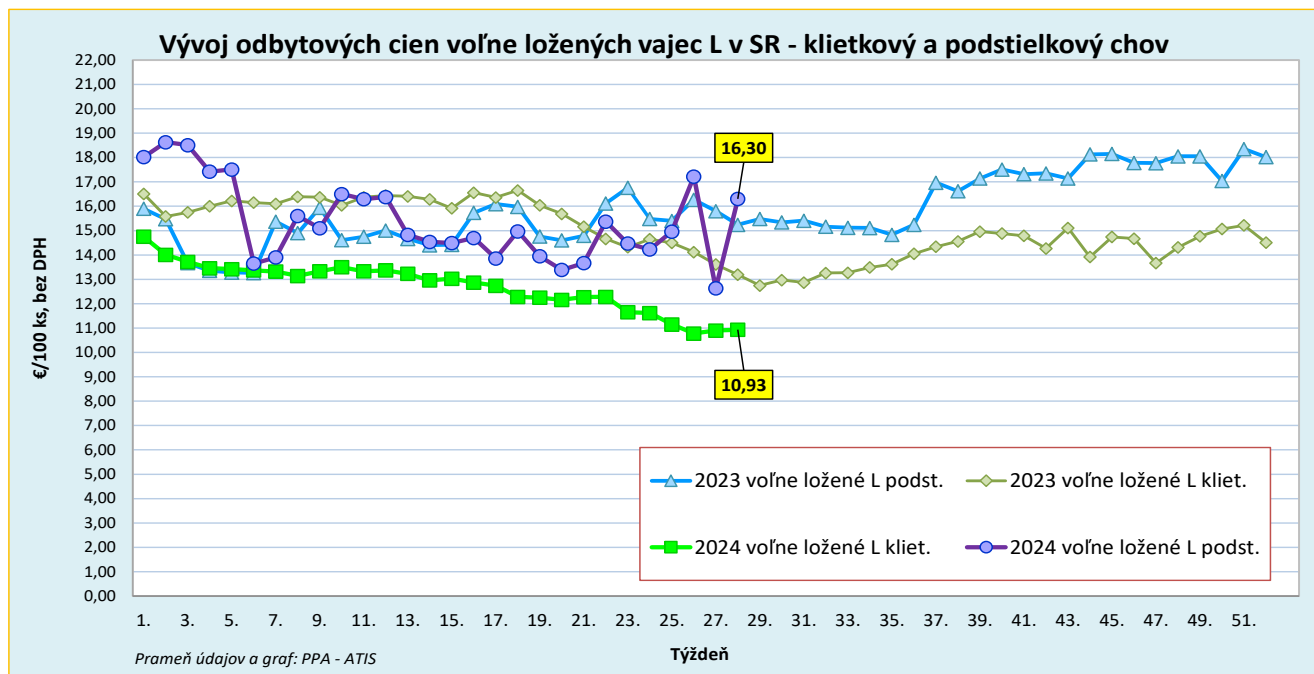
Ceny za 28. týždeň 2024 zisťované v dňoch 15. 07. 2024 – 17. 07. 2024

Ceny sa uvádzajú v €/100 ks bez DPH

Trend týždenného cenového vývoja	Názov produktu	Cena	Zso	Sso	Vso	Priemerná cena SR		Vývoj cien v %	
						28. týždeň 2024	27. týždeň 2024	Týždenný	Medziročný
-	Vajcia XL (73 g a viac) podstielkový chov	Min. Max. Priem. Očakáv.	-	*1	-	*1	*1	*1	-
↑↑	Vajcia L (od 63 g do 72 g) podstielkový chov	Min. Max. Priem. Očakáv.	-	13,99 17,50 <b>16,36</b> 16,36	*1	13,99 17,50 <b>16,30</b> 16,31	10,90 16,41 <b>12,63</b> 12,63	28,3 6,6 <b>29,0</b> -	-5,2 9,4 <b>7,0</b> x
↑	Vajcia M (od 53 g do 62 g) podstielkový chov	Min. Max. Priem. Očakáv.	-	13,56 18,00 <b>13,58</b> 13,57	*1	13,00 18,00 <b>13,56</b> 13,56	10,00 18,00 <b>12,48</b> 12,12	30,0 - <b>8,7</b> -	-11,0 -18,2 <b>-9,0</b> x
-	Vajcia S (pod 53 g) podstielkový chov	Min. Max. Priem. Očakáv.	*1	-	-	*1	*1	*1	-
-	Vajcia netriedené podstielkový chov	Min. Max. Priem. Očakáv.	-	-	-	-	-	-	x

Prameň: PPA – ATIS; Oblasť trhu: Zso - západoslovenská oblasť (Bratislavský, Trnavský, Trenčiansky, Nitriansky kraj), Sso - stredoslovenská oblasť (Žilinský, Banskobystrický kraj), Vso - východoslovenská oblasť (Prešovský, Košický kraj), \*1 údaj nezverejňujeme (menej ako traja respondenti).

Vývoj priemernej očakávanej ceny je rozdiel priemernej očakávanej ceny a ceny zistennej v aktuálnom týždni. Vývoj ostatných cien je rozdiel medzi hodnotou v aktuálnom týždni a hodnotou zistenou pred týždňom, resp. rokom.



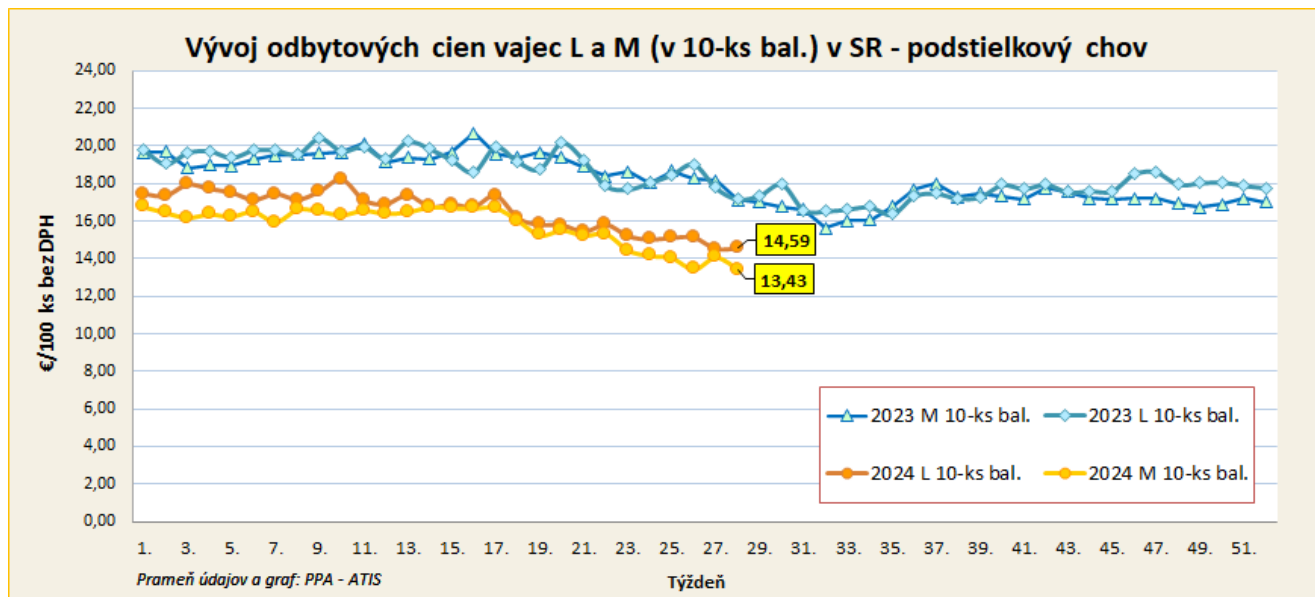
## Odbytové ceny balených konzumných vajec – podstielkový chov

Ceny za 28. týždeň 2024 zisťované v dňoch 15. 07. 2024 – 17. 07. 2024

Ceny sa uvádzajú v €/100 ks bez DPH

Trend týždenného cenového vývoja	Názov produktu	Cena	Zso	Sso	Vso	Priemerná cena SR		Vývoj cien v %	
						28. týždeň 2024	27. týždeň 2024	Týždenný	Medziročný
-	Vajcia L (od 63 g do 72 g) Balené po 6 ks podstielkový chov	Min. Max. Priem. Očakáv.	-	-	*1	*1	*1	*1	*1
-	Vajcia M (od 53 g do 62 g) Balené po 6 ks podstielkový chov	Min. Max. Priem. Očakáv.	-	*1	*1	*1	*1	*1	-5,2 -24,0 -13,0
-	Vajcia XL (73 g a viac) Balené po 10 ks podstielkový chov	Min. Max. Priem. Očakáv.	-	*1	-	*1	*1	*1	*1
↗	Vajcia L (od 63 g do 72 g) Balené po 10 ks podstielkový chov	Min. Max. Priem. Očakáv.	*1	15,00 15,60 15,52 15,05	*1	14,20 16,00 14,59 14,48	14,40 16,00 14,53 14,30	-1,4 - 0,4 -0,8	-15,0 -23,8 -15,0 x
↘	Vajcia M (od 53 g do 62 g) Balené po 10 ks podstielkový chov	Min. Max. Priem. Očakáv.	*1	13,33 16,00 14,02 13,22	*1	12,90 16,00 13,43 13,06	13,80 14,94 14,09 13,59	-6,5 7,1 -4,7 -2,8	-16,8 -23,8 -21,7 x
-	Vajcia M (od 53 g do 62 g) Balené po 30 ks podstielkový chov	Min. Max. Priem. Očakáv.	-	*1	-	*1	*1	*1	*1

Prameň: PPA – ATIS; oblasti trhu: Zso - západoslovenská oblasť (Bratislavský, Trnavský, Trenčiansky, Nitriansky kraj), Sso - stredoslovenská oblasť (Žilinský, Banskobystrický kraj), Vso - východoslovenská oblasť (Prešovský, Košický kraj), \*1 údaj nezverejňujeme (menej ako traja respondenti). Vývoj priemernej očakávanej ceny je rozdiel priemernej očakávanej ceny a ceny zistenej v aktuálnom týždni. Vývoj ostatných cien je rozdiel medzi hodnotou v aktuálnom týždni a hodnotou zistenou pred týždňom, resp. rokom.



## Odbytové ceny voľne ložených konzumných vajec – chov vo voľnom výbehu

Ceny za 28. týždeň 2024 zisťované v dňoch 15. 07. 2024 – 17. 07. 2024

Ceny sa uvádzajú v €/100 ks bez DPH

Trend týždenného cenového vývoja	Názov produktu	Cena	Zso	Sso	Vso	Priemerná cena SR		Vývoj cien v %	
						28. týždeň 2024	27. týždeň 2024	Týždenný	Medziročný
-	Vajcia L (od 63 g do 72 g) chov vo voľnom výbehu	Min.	*1	*1	-	*1	*1	*1	*1
		Max.							
		Priem.							
		Očakáv.							x
↗	Vajcia M (od 53 g do 62 g) chov vo voľnom výbehu	Min.	*1	*1	-	15,00	15,00	-	*1
		Max.				21,75	21,89	-0,6	
		Priem.				16,36	16,24	0,7	
		Očakáv.				16,37	16,24	-	x

Prameň: PPA – ATIS

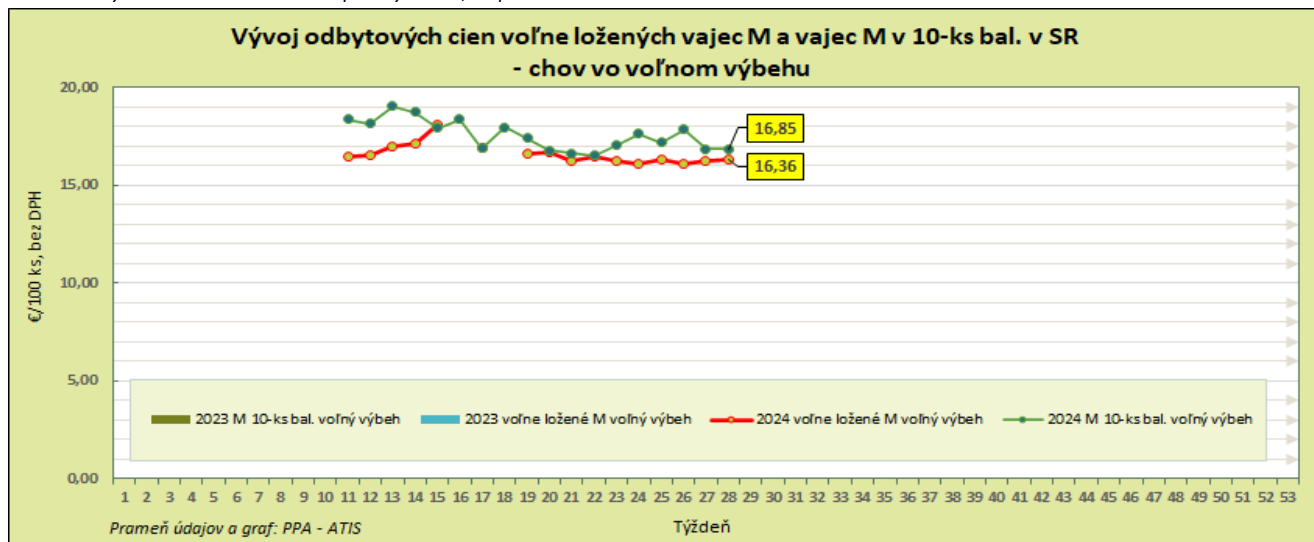
## Odbytové ceny balených konzumných vajec – chov vo voľnom výbehu

Ceny za 28. týždeň 2024 zisťované v dňoch 15. 07. 2024 – 17. 07. 2024

Ceny sa uvádzajú v €/100 ks bez DPH

Trend týždenného cenového vývoja	Názov produktu	Cena	Zso	Sso	Vso	Priemerná cena SR		Vývoj cien v %	
						28. týždeň 2024	27. týždeň 2024	Týždenný	Medziročný
-	Vajcia M (od 53 g do 62 g) Balené po 6 ks chov vo voľnom výbehu	Min.	-	*1	*1	*1	*1	*1	*1
		Max.							
		Priem.							
		Očakáv.							x
-	Vajcia L (od 63 g do 72 g) Balené po 10 ks chov vo voľnom výbehu	Min.	-	*1	-	*1	*1	*1	*1
		Max.							
		Priem.							
		Očakáv.							x
↔	Vajcia M (od 53 g do 62 g) Balené po 10 ks chov vo voľnom výbehu	Min.	*1	*1	*1	16,80	16,47	2,0	*1
		Max.				18,50	18,50	-	
		Priem.				16,85	16,85	-	
		Očakáv.				16,96	17,25	0,7	x

Prameň: PPA – ATIS; Oblasti trhu: Zso - západoslovenská oblasť (Bratislavský, Trnavský, Trenčiansky, Nitriansky kraj), Sso - stredoslovenská oblasť (Žilinský, Banskobystrický kraj), Vso - východoslovenská oblasť (Prešovský, Košický kraj), \*1 údaj nezverejňujeme (menej ako trija respondenti). Vývoj priemernej očakávanej ceny je rozdiel priemernej očakávanej ceny a ceny zistených v aktuálnom týždni. Vývoj ostatných cien je rozdiel medzi hodnotou v aktuálnom týždni a hodnotou zistenou pred týždňom, resp. rokom.



## Odbytové ceny hydinového mäsa a výrobkov od spracovateľov

Ceny za 28. týždeň 2024 zisťované v dňoch 15. 07. 2024 – 17. 07. 2024

Ceny sa uvádzajú v €/kg bez DPH

Trend týždenného cenového vývoja	Názov produktu	Priemerná cena SR		Vývoj cien v %		Očakáv.
		28. týždeň 2024	27. týždeň 2024	Týždenný	Medziročný	€/kg
↑	Kurča pitvané bez drobov chladené tr. A	2,40	2,24	6,9	-4,2	2,40
↗	Kurča pitvané bez drobov mrazené tr. A.	2,34	2,27	3,2	-10,9	2,34
-	Sliepka pitvaná bez drobov mrazená tr. A.	*1	*1			*1
-	Kuracie prsia s kosťou chladené	*1	*1			*1
↗	Kuracie stehná chladené	2,58	2,45	5,2	-4,1	2,58
↗	Kuracie stehná horné s kosťou a kožou chladené	2,44	2,43	0,6	-7,3	2,44
↔	Kuracie stehná spodné s kosťou chladené	2,52	2,52	0,1	-5,2	2,52
↗	Kuracie krídla chladené	2,20	2,18	0,6	4,2	2,20
↗	Kuracie rezne chladené	4,66	4,63	0,7	-12,8	4,66
-	Kuracia drobková zmes chlad.	*1	*1			*1
↗	Kuracie pečienky chladené	2,01	2,00	0,5	-5,7	2,01
↗	Kuracie žalúdky chladené	2,05	2,04	0,7		2,05
↗	Kuracie srdcia chladené	2,29	2,27	0,8		2,29
-	Kuracie prsia s kosťou mrazené	-	-			*1
↘	Kuracie stehná mrazené	2,48	2,49	-0,4	-7,9	2,55
↘	Kuracie stehná horné s kosťou a kožou mrazené	2,59	2,64	-2,0	-3,9	2,60
↗	Kuracie stehná spodné s kožou mrazené	2,63	2,59	1,6	-5,4	2,64
↗	Kuracie krídla mrazené	2,00	1,97	1,5	-3,2	2,04
↗	Kuracie rezne mrazené	4,82	4,63	4,1	-9,3	4,86

Prameň: PPA – ATIS; \*1 údaj nezverejňujeme (menej ako traja respondenti). Vývoj cien je rozdiel medzi hodnotou v aktuálnom týždni a hodnotou zistenou pred týždňom, resp. rokom.

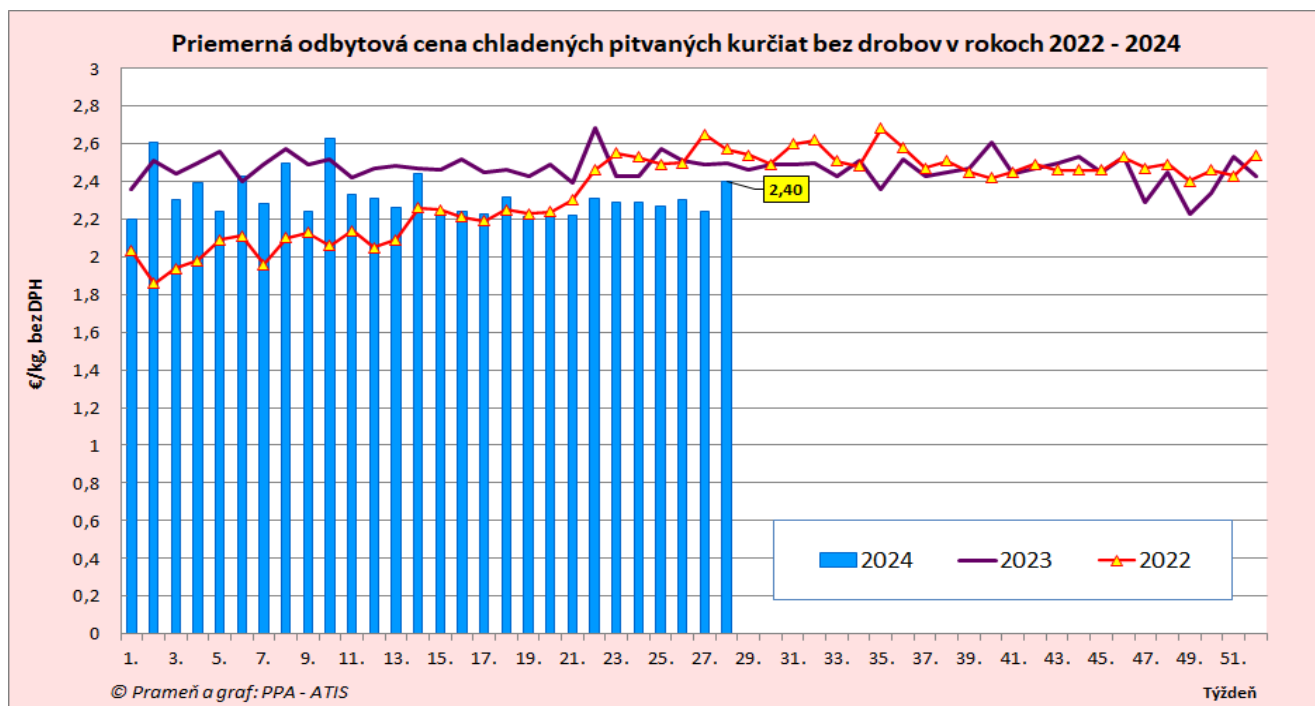
## Odbytové ceny hydínového mäsa a výrobkov od spracovateľov

Ceny za 28. týždeň 2024 zisťované v dňoch 15. 07. 2024 – 17. 07. 2024

Ceny sa uvádzajú v €/kg bez DPH

Trend týždenného cenového vývoja	Názov produktu	Priemerná cena SR		Vývoj cien v %		Očakáv.
		28. týždeň 2024	27. týždeň 2024	Týždenný	Medziročný	€/kg
-	Kuracia drobková zmes mrazená	*1	*1			*1
-	Kuracie pečenky mrazené	1,92	*1		-15,5	1,92
-	Kuracie žalúdky mrazené	*1	1,65		11,5	*1
-	Kuracie srdcia mrazené	*1	-			*1
-	Morčie prsia bez kosti a kože mraz.	*1	*1			*1
-	Hydinová tlačienka	*1	*1		12,8	*1
↘	Kuracia šunka	4,17	4,43	-5,7	-6,8	4,22
-	Morčacia šunka	*1	*1			*1
↗	Hydinové párky	2,28	2,22	3,1	3,2	2,28
-	Bratislavská hydinová saláma	*1	*1			*1

Prameň: PPA – ATIS; \*1 údaj nezverejňujeme (menej ako trija respondenti). Vývoj cien je rozdiel medzi hodnotou v aktuálnom týždni a hodnotou zistenou pred týždňom, resp. rokom.



**Vydavateľ a spracovateľ cenových informácií:**

Pôdohospodárska platobná agentúra  
Odbor agrárnych informácií - ATIS  
Hraničná 12  
815 26 Bratislava  
[www.apa.sk](http://www.apa.sk)

Číslo 27/2024; Ročník 9.; 18. 7. 2024

**Komoditní manažéri:**

Mgr. Adriana Veverková  
Mobil: 0918/612 933  
e-mail: [adriana.veverkova@apa.sk](mailto:adriana.veverkova@apa.sk)

Ing. Zuzana Turčianska  
Mobil: 0918/612 343  
e-mail: [zuzana.turcianska@apa.sk](mailto:zuzana.turcianska@apa.sk)

e-mail: [atis@apa.sk](mailto:atis@apa.sk)

© Rozmnožovanie a využívanie informácií je možné len po písomnej dohode s Pôdohospodárskou platobnou agentúrou (PPA). Všetky cenové informácie sú spracované s najväčšou starostlivosťou. Informácie, obsiahnuté v tomto materiáli sa zakladajú na informačných zdrojoch, o ktorých sme presvedčení, že sú hodnoverné. Za úplnosť a správnosť uvádzaných informácií sa PPA - ATIS nezaručuje, ako aj nezodpovedá za škody vzniknuté na základe ich využívania.