



Správa o trhu s jatočnými zvieratami a mäsom

Jún 2024

23. – 26. týždeň 2024

Číslo 6/2024

Ročník 29.

24. 7. 2024



Agrárne trhové informácie Slovenska

V tomto čísle

3.	Aktuálny vývoj nákupných cien jatočných zvierat
	Aktuálny vývoj odbytových cien mäsa a mäsových výrobkov
4.	Nákupné ceny jatočného dobytku - klasifikácia SEUROP
6.	Nákupné ceny jatočných ošípaných - klasifikácia SEUROP
7.	Nákupné ceny jatočných oviec
8.	Odbytové ceny spracovateľov mäsa a mäsových výrobkov
11.	Prehľad mesačných nákupných cien jatočných zvierat
12.	Prehľad mesačných cien od spracovateľov mäsa a mäsových výrobkov v SR
13.	Porovnanie spotrebiteľských cien mäsa a vybraných mäsových výrobkov v SR
14.	Nákupné ceny jatočných zvierat od producentov v ČR
15.	Priemerné odbytové ceny vybraných druhov mäsa a mäsových výrobkov v ČR
16.	Vývoj obchodu na trhu s hovädzím mäsom a živým dobytkom v EÚ
17.	Prehľad nákupných cien jatočných zvierat v EÚ
18.	Grafy nákupných cien
19.	Grafy odbytových cien

Aktuálny vývoj nákupných cien jatočných zvierat

Jatočný hovädzí dobytok:

Býky:

V priebehu júna 2024 (23. – 26. týždeň) sa v porovnaní s májom 2024 (18. – 22. týždeň) na trhu s hovädzím dobytkom nakúpilo o 28,5 % menej jatočných zvierat.

V júni (23. – 26. týždeň) sa nákupné ceny jatočných býkov A+B nachádzali v rozpätí od 1,90 do 6,08 €/kg j. hm. V 26. týždni tohto roka v porovnaní s 24. týždňom priemerná cena jatočných býkov A spolu sa zvýšila o 1,1 % na 4,74 €/kg j. hm. (2,60 €/kg živej hm.). Priemerná cena jatočných býkov B spolu sa zvýšila o 8,0 % na úroveň 4,78 €/kg j. hm. (2,63 €/kg živej hm.). Priemerná nákupná cena jatočných býkov A+B spolu posilnila o 2,4 % na 4,75 €/kg j. hm. (2,61 €/kg živej hm.).

Kravy:

V júni (23. – 26. týždeň) sa nákupné ceny kráv spolu pohybovali v rozpätí od 0,93 do 3,88 €/kg j. hm. Vývoj priemerných nákupných cien sa v 26. týždni tohto roka v porovnaní s 24. týždňom pohyboval v rozpätí od - 9,6 % (trieda R) do + 8,5 % (trieda O). Priemerná nákupná cena za kravy spolu sa v 26. týždni 2024 oproti 24. týždňu znížila o 0,2 % na 2,62 €/kg j. hm. (1,35 €/kg ž. hm.).

Jalovice:

V júni (23. – 26. týždeň) sa nákupné ceny jalovic spolu nachádzali v rozpätí od 1,30 do 5,20 €/kg jat. hm. V 26. týždni oproti 24. týždňu priemerná nákupná cena jalovic spolu stúpla o 15,9 % na úroveň 3,17 €/kg j. hm. (1,63 €/kg ž. hm.).

Jatočné ošípané:

Počas júna 2024 sa na trhu s ošípanými nakúpilo o 15,2 % menej jatočných ošípaných ako v máji 2024. Nákupné ceny jatočných ošípaných spolu sa za 26. – 24. týždeň 2024 pohybovali v intervale od 1,60 do 3,03 €/kg j. hm. Vývoj priemerných nákupných cien ošípaných sa v 26. týždni v porovnaní s 24. týždňom 2024 pohyboval v intervale od 14,25 % (ľahké) do + 0,3 % (trieda U). Priemerná nákupná cena za všetky jatočné ošípané spolu klesla o 0,3 % na úroveň 2,25 €/kg j. hm. (1,79 €/kg ž. hm.).

© PPA – ATIS

Aktuálny vývoj odbytových cien mäsa a mäsových výrobkov

Mäso z býkov a jalovic:

Priemerné odbytové ceny mäsa z býkov a jalovic v 26. týždni 2024 v porovnaní s 24. týždňom tohto roka klesli od 2,3 % (sviečková) do 0,1 % (nízka roštenka bez kosti). Priemerné ceny stúpli od 0,6 % (predná štvrt) do 5,2 % (predné s kosťou).

Mäso z kráv:

Pri priemerných odbytových cenách mäsa z kráv v 26. týždni 2024 v porovnaní s 24. týždňom bol zaznamenaný pokles od 13,2 % (predné s kosťou) do 2,0 % (sviečková). Nárast priemernej odbytovej ceny bol pri zadnej a prednej štvrti, a to o 3,3 % a 10,1 %.

Bravčové mäso:

Priemerné odbytové ceny bravčového mäsa sa v 26. týždni 2024 v porovnaní s 24. týždňom znížili od 0,2 % (polovica s hlavou) do 9,4 % (plece bez kosti). Zvýšenie priemerných cien bolo od 0,7 % (krkovička s kosťou) do 7,0 % (karé s kosťou).

Mäsové výrobky:

Priemerné odbytové ceny mäsových výrobkov sa v 26. týždni 2024 v porovnaní s 24. týždňom pohybovali oboma smermi. Pokles cien bol od 47,6 % (surová výseková slanina chrbtová bez kože) do 0,2 % (Slovenská saláma). Zvýšenie cien bolo zaznamenané od 0,4 % (bravčová masť - kartón) do 9,3 % (párky obyčajné).

Údené mäso:

Priemerné odbytové ceny údeného mäsa sa v 26. týždni v porovnaní s 24. týždňom tohto roka pohybovali v rozpätí od +2,0 % (bok) do + 13,6 % (krkovička bez kosti).

© PPA – ATIS

Nákupné ceny jatočného dobytku - klasifikácia SEUROP

Ceny za 26. týždeň 2024 sa zisťovali v dňoch 01. 07. – 03. 07. 2024

Ceny sú za kg jat. hm. bez DPH

Názov produktu	Počet/cena	SKZ	SKS	SKV	SR	SR	Týždenný vývoj	Ročný vývoj	Prepočet na živú hmotnosť
					26. týždeň 2024	24. týždeň 2024			
					€/kg	%			
Býky A R 2	Počet	25	-	*1	27	31	-12,9	-12,9	x
	Priem. živá hm. *2	715,6			704,37	709,41	-0,7	-2,9	x
	Min. cena	4,37			4,37	4,37	0,0	32,4	2,40
	Max. cena	5,14			5,14	5,19	-1,0	-1,0	2,82
	Priem. cena	4,95			4,94	4,92	0,4	7,2	2,71
	Priem. očk. cena	4,95			4,94	4,90	0,0	x	2,71
Býky A R 1 - 5	Počet	39	-	*1	41	38	7,9	-4,7	x
	Priem. živá hm. *2	722,7			714,95	711,74	0,5	6,5	x
	Min. cena	4,37			4,37	4,37	0,0	33,6	2,40
	Max. cena	5,15			5,15	5,19	-0,8	-0,8	2,83
	Priem. cena	4,96			4,95	4,89	1,3	14,3	2,72
	Priem. očk. cena	4,96			4,95	4,87	0,0	x	2,72
Býky A O 2	Počet	20	*1	*1	29	45	-35,6	-42,0	x
	Priem. živá hm. *2	590,5			574,46	635,43	-9,6	8,7	x
	Min. cena	2,66			2,66	3,09	-13,9	0,8	1,46
	Max. cena	4,82			4,82	4,91	-1,8	-12,4	2,65
	Priem. cena	4,29			4,37	4,47	-2,2	6,0	2,40
	Priem. očk. cena	4,29			4,37	4,48	0,1	x	2,40
Býky A O 1 - 5	Počet	28	*1	*1	37	66	-43,9	-35,1	x
	Priem. živá hm. *2	640,4			615,68	633,98	-2,9	21,7	x
	Min. cena	2,66			2,66	3,09	-13,9	0,8	1,46
	Max. cena	4,82			4,82	5,46	-11,7	-12,4	2,65
	Priem. cena	4,44			4,47	4,55	-1,8	10,6	2,45
	Priem. očk. cena	4,44			4,47	4,55	0,1	x	2,46
Býky A E – P *3	Počet	78	*1	13	92	135	-31,9	-34,3	x
	Priem. živá hm. *2	687,70		558,32	667,05	653,75	2,0	6,9	x
	Min. cena *3	2,66		4,50	2,66	2,66	0,0	0,8	1,46
	Max. cena *3	5,63		5,21	5,63	5,96	-5,5	2,4	3,09
	Priem. cena	4,74		4,75	4,74	4,69	1,1	18,5	2,60
	Priem. očk. cena	4,74		4,75	4,74	4,70	0,0	x	2,60
Býky B E – P *3	Počet	18	*1	*1	28	35	-20,0	-3,4	x
	Priem. živá hm. *2	625,37			634,47	650,55	-2,5	-13,6	x
	Min. cena *3	2,66			2,66	2,66	0,0	0,8	1,46
	Max. cena *3	5,63			5,63	5,56	1,3	-6,3	3,09
	Priem. cena	4,83			4,78	4,42	8,0	12,4	2,63
	Priem. očk. cena	4,83			4,78	4,53	0,0	x	2,63
Býky A + B *3	Počet	96	*1	22	120	170	-29,4	-29,0	x
	Priem. živá hm. *2	676,02		577,68	659,45	653,09	1,0	-6,2	x
	Min. cena *3	2,66		4,50	2,66	2,66	0,0	-52,4	1,46
	Max. cena *3	5,63		5,21	5,63	5,96	-5,5	-6,3	3,09
	Priem. cena	4,76		4,68	4,75	4,63	2,4	17,4	2,61
	Priem. očk. cena	4,76		4,68	4,75	4,67	0,0	x	2,61

Prameň: PPA – ATIS; oblasti trhu: SKZ - západoslovenská oblasť (Bratislavský, Trnavský, Trenčiansky a Nitriansky kraj), SKS - stredoslovenská oblasť (Žilinský a Banskobystrický kraj), SKV - východoslovenská oblasť (Prešovský a Košický kraj).

Orientačné prepočítavacie koeficienty: býky 1,82; jalovice a kravy 1,94.

Vysvetlivky: *1 - Neuvedené (menej ako 3 údaje), *2 - Priemerná živá hmotnosť = kg ž. hm./ks, *3 - Minimálne a maximálne ceny za kategóriu zvierat spolu sú minimálne a maximálne nákupné ceny zistené za kategóriu spolu, nie minimálne a maximálne ceny zistené za jednotlivé akostné triedy. **Všetky ceny sú vypočítané váženým priemerom, ktoré sú v tabuľkách zaokrúhlené na dve desiatinné miesta.** Vývoj priemernej očakávanej ceny je rozdiel priemernej očakávanej ceny a ceny zistených v aktuálnom týždni. Vývoj ostatných ukazovateľov je rozdiel medzi hodnotou v aktuálnom týždni a hodnotou zistenou pred týždňom resp. rokom.

Nákupné ceny jatočného dobytká - klasifikácia SEUROP

Ceny za 26. týždeň 2024 sa zisťovali v dňoch 01. 07. – 03. 07. 2024

Ceny sú za kg jat. hm. bez DPH

Názov produktu	Počet/cena	SKZ	SKS	SKV	SR	SR	Týždenný vývoj	Ročný vývoj	Prepočet na živú hmotnosť
					26. týždeň 2024	24. týždeň 2024			
					€/kg		%		
Kravy D R 1 - 5	Počet	22	*1	*1	27	38	-29,0	-10,0	x
	Priem. živá hm.*2	646,28			653,78	695,44	-6,0	15,6	x
	Min. cena	1,90			1,90	3,00	-36,7	33,8	0,98
	Max. cena	2,78			3,50	3,88	-9,8	-9,6	1,80
	Priem. cena	2,73			2,86	3,16	-9,6	40,9	1,47
	Priem. očk. cena	2,73			2,89	3,18	1,1	x	1,49
Kravy D O 2	Počet	29	*1	*1	46	38	21,1	39,4	x
	Priem. živá hm.*2	552,63			535,10	537,48	-0,4	-1,2	x
	Min. cena	1,10			1,10	1,10	0,0	19,6	0,57
	Max. cena	2,70			3,88	3,88	0,0	33,3	2,00
	Priem. cena	2,27			2,72	2,65	2,5	57,9	1,40
	Priem. očk. cena	2,27			2,77	2,68	1,9	x	1,43
Kravy D O 3	Počet	*1	*1	*1	27	19	42,1		x
	Priem. živá hm.*2				579,63	616,41	-6,0		x
	Min. cena				1,16	1,10	5,5		0,60
	Max. cena				3,50	3,88	-9,8		1,80
	Priem. cena				3,19	2,69	18,3		1,64
	Priem. očk. cena				3,33	2,71	4,2	x	1,71
Kravy D O 1 - 5	Počet	41	*1	*1	78	66	18,2	25,8	x
	Priem. živá hm.*2	551,67			548,82	553,37	-0,8	6,6	x
	Min. cena	0,90			0,90	1,10	-18,2	-2,2	0,46
	Max. cena	2,64			3,88	3,88	0,0	2,6	2,00
	Priem. cena	2,31			2,85	2,63	8,5	56,1	1,47
	Priem. očk. cena	2,31			2,94	2,65	2,8	x	1,51
Kravy D P 2	Počet	30	*1	-	44	37	18,9	10,0	x
	Priem. živá hm.*2	459,65			431,21	448,14	-3,8	-8,6	x
	Min. cena	1,10			1,10	1,66	-33,7	-5,2	0,57
	Max. cena	2,25			2,25	3,49	-35,5	-10,7	1,16
	Priem. cena	1,80			1,80	1,91	-6,1	-4,4	0,93
	Priem. očk. cena	1,80			1,85	1,94	3,0	x	0,95
Kravy D P 1 - 5	Počet	33	*1	*1	52	44	18,2	4,0	x
	Priem. živá hm.*2	457,43			433,25	445,23	-2,7	-4,6	x
	Min. cena	1,10			1,10	1,17	-6,0	-5,2	0,57
	Max. cena	2,17			3,30	3,49	-5,4	31,0	1,70
	Priem. cena	1,81			1,84	1,88	-2,4	3,8	0,95
	Priem. očk. cena	1,81			1,88	1,90	2,4	x	0,97
Kravy D E - P *3	Počet	96	59	6	161	148	8,8	11,8	x
	Priem. živá hm.*2	540,96	527,84	542,55	536,21	557,70	-3,9	6,8	x
	Min. cena	0,94	1,80	1,16	0,94	1,10	-14,6	2,2	0,48
	Max. cena	2,60	3,30	3,88	3,88	3,79	2,4	2,6	2,00
	Priem. cena	2,28	3,13	3,16	2,62	2,63	-0,2	38,9	1,35
	Priem. očk. cena	2,28	3,32	3,16	2,69	2,64	2,5	x	1,39
Jalovice E O 1 - 5	Počet	18	11	-	29	10	190,0	163,6	x
	Priem. živá hm.*2	465,28	483,24		472,09	491,98	-4,0	6,1	x
	Min. cena*3	1,30	3,30		1,30	1,30	0,0	30,0	0,67
	Max. cena*3	2,59	4,80		4,80	3,30	45,5	41,2	2,47
	Priem. cena	2,47	3,84		3,00	2,30	30,4	9,7	1,55
	Priem. očk. cena	2,47	3,96		3,05	2,30	1,5	x	1,57
Jalovice E E - P *3	Počet	21	13	*1	35	17	105,9	59,1	x
	Priem. živá hm.*2	463,75	513,95		484,22	524,94	-7,8	21,4	x
	Min. cena*3	1,30	3,30		1,30	1,30	0,0	27,5	0,67
	Max. cena*3	4,50	4,80		4,80	4,20	14,3	27,0	2,47
	Priem. cena	2,61	3,90		3,17	2,73	15,9	27,8	1,63
	Priem. očk. cena	2,61	4,01		3,21	2,73	1,4	x	1,66

Prameň: PPA – ATIS ;oblasti trhu: SKZ - západoslovenská oblasť (Bratislavský, Trnavský, Trenčiansky a Nitriansky kraj), SKS - stredoslovenská oblasť (Žilinský a Banskobystrický kraj), SKV - východoslovenská oblasť (Prešovský a Košický kraj).

Orientačné prepočítavacie koeficienty: býky 1,82; jalovice a kravy 1,94. Vysvetlivky - *1 - Neuvedené (menej ako 3 údaje), *2 - Priemerná živá hmotnosť = kg ž. hm./ks, *3 - Minimálne a maximálne ceny za kategóriu zvierat spolu sú minimálne a maximálne nákupné ceny zistené za kategóriu spolu, nie minimálne a maximálne ceny zistené za jednotlivé akostné triedy. **Všetky ceny sú vypočítané váženým priemerom, ktoré sú v tabuľkách zaokrúhlené na dve desatinné miesta.** Vývoj priemernej očakávanej ceny je rozdiel priemernej očakávanej ceny a ceny zistených v aktuálnom týždni. Vývoj ostatných ukazovateľov je rozdiel medzi hodnotou v aktuálnom týždni a hodnotou zistenou pred týždňom resp. rokom.

Nákupné ceny jatočných ošípaných - klasifikácia SEUROP

Ceny za 26. týždeň 2024 sa zisťovali v dňoch 01. 07. – 03. 07. 2024

Ceny sú za kg jat. hm. bez DPH

Názov produktu	Počet/cena	SKZ	SKS	SKV	SR	SR	Týždenný vývoj	Ročný vývoj	Prepočet na živú hmotnosť
					26. týždeň 2024	24. týždeň 2024			
					€/kg		%		
Jatočné ošípané S	Počet	5429	-	477	5906	5977	-1,2	3,7	x
	Priem. živá hm.*2	110,7		105,7	110,3	113,2	-2,6	-3,5	x
	Priem. mäsiť *4	64,1		63,2	64,0	63,8	0,2	0,1	x
	Min. cena	1,70		2,27	1,70	1,75	-2,9	3,7	1,35
	Max. cena	3,03		2,34	3,03	3,03	0,0	-10,6	2,40
	Priem. cena	2,27		2,31	2,27	2,27	0,0	-11,9	1,80
	Priem. očk. cena	2,27		2,31	2,27	2,27	0,0	x	1,80
Jatočné ošípané E	Počet	508	*1	117	638	710	-10,1	-49,0	x
	Priem. živá hm.*2	117,5		109,2	116,1	120,1	-3,3	-1,3	x
	Priem. mäsiť *4	58,1		57,7	58,0	57,9	0,1	0,1	x
	Min. cena	1,91		1,60	1,60	1,60	0,0	0,0	1,27
	Max. cena	3,03		2,37	3,03	3,03	0,0	-10,6	2,40
	Priem. cena	2,42		2,16	2,38	2,38	0,0	-8,0	1,89
	Priem. očk. cena	2,43		2,15	2,42	2,41	1,6	x	1,92
Jatočné ošípané U	Počet	45	*1	14	81	132	-38,6	-66,3	x
	Priem. živá hm.*2	126,0		126,4	122,5	125,6	-2,4	2,6	x
	Priem. mäsiť *4	53,0		53,5	52,8	53,0	-0,4	-0,4	x
	Min. cena	1,77		1,88	1,77	1,76	0,6	7,9	1,40
	Max. cena	3,03		2,27	3,03	3,03	0,0	-10,6	2,40
	Priem. cena	2,22		2,21	2,24	2,23	0,3	-10,0	1,77
	Priem. očk. cena	2,24		2,20	2,26	2,26	1,3	x	1,80
Jatočné ošípané R	Počet	-	*1	*1	*1	7			x
	Priem. živá hm.*2					121,7			
	Priem. mäsiť *4					49,7			
	Min. cena					2,24			
	Max. cena					2,29			
	Priem. cena					2,28			
	Priem. očk. cena					2,28			
Jatočné ošípané O	Počet	-	-	-	-	-			
	Priem. živá hm.*2								
	Priem. mäsiť *4								
	Min. cena								
	Max. cena								
	Priem. cena								
	Priem. očk. cena								
Jatočné ošípané S – P *3	Počet	5983	*1	610	6634	6826	-2,8	-7,8	x
	Priem. živá hm.*2	111,4		107,0	111,0	114,2	-2,8	-3,7	x
	Priem. mäsiť *4	63,4		61,8	63,2	63,0	0,4	0,9	x
	Min. cena *3	1,67		1,60	1,60	1,60	0,0	0,0	1,27
	Max. cena *3	3,03		2,37	3,03	3,03	0,0	-10,6	2,40
	Priem. cena	2,28		2,28	2,28	2,28	0,0	-11,3	1,81
	Priem. očk. cena	2,28		2,28	2,29	2,28	0,2	x	1,82

Prameň: PPA – ATIS; oblasti trhu: SKZ - západoslovenská oblasť (Bratislavský, Trnavský, Trenčiansky a Nitriansky kraj), SKS - stredoslovenská oblasť (Žilinský a Banskobystrický kraj), SKV - východoslovenská oblasť (Prešovský a Košický kraj).

Vysvetlivky: *1 - Neuvedené (menej ako 3 údaje), *2 - Priemerná živá hmotnosť = kg ž. hm./ks, *3 - Minimálne a maximálne ceny za kategóriu zvierat spolu sú minimálne a maximálne nákupné ceny zistené za kategóriu spolu, nie minimálne a maximálne ceny zistené za jednotlivé akostné triedy, - *4 Priem. mäsiť = %. **Orientačný prepočítavací koeficient: ošípané 1,26.**

Nákupné ceny jatočných ošípaných - klasifikácia SEUROP

Ceny za 26. týždeň 2024 sa zisťovali v dňoch 01. 07. – 03. 07. 2024

Ceny sú za kg jat. hm. bez DPH

Názov produktu	Počet/cena	SKZ	SKS	SKV	SR	SR	Týždenný vývoj	Ročný vývoj	Prepočet na živú hmotnosť
					26. týždeň 2024	24. týždeň 2024			
					€/kg		%		
Prasnice	Počet	22	-	*1	169	130	30,0	-40,9	x
	Priem. živá hm.*2	236,0			221,3	227,8	-2,9	-6,3	x
	Min. cena	1,64			1,64	1,53	7,2	36,7	1,30
	Max. cena	1,80			1,80	1,89	-4,8	-18,6	1,43
	Priem. cena	1,71			1,74	1,78	-1,9	-17,3	1,38
	Priem. očak. cena	1,71			1,74	1,78	0,0	x	1,38
Jatočné ošípané ľahké	Počet	88	*1	4	94	61	54,1	108,9	x
	Priem. živá hm.*2	55,9		47,9	54,8	46,4	18,1	-35,6	x
	Min. cena	0,88		1,40	0,88	1,40	-37,14	-1,12	0,70
	Max. cena	5,00		4,15	5,00	5,00	0,00	90,11	3,97
	Priem. cena	2,31		2,45	2,32	2,70	-14,25	21,10	1,84
	Priem. očak. cena	2,31		2,41	2,33	2,70	0,60	x	1,85
Jatočné ošípané ťažké	Počet	36	-	*1	37	55	-32,7	48,0	x
	Priem. živá hm.*2	158,7			160,7	168,2	-4,5	1,0	x
	Min. cena	1,51			1,20	1,20	0,0	-40,0	0,95
	Max. cena	2,17			2,17	2,37	-8,4	-11,4	1,72
	Priem. cena	1,76		1,74	1,74	1,95	-10,7	-23,8	1,38
	Priem. očak. cena	1,76			1,74	1,95	0,0	x	1,38
Jatočné ošípané spolu*3	Počet	6130	*1	762	6935	7074	-2,0	-8,3	x
	Priem. živá hm.*2	111,3		128,5	113,2	116,1	-2,5	-5,9	x
	Min. cena *3	1,67		1,60	1,60	1,60	0,0	2,6	1,27
	Max. cena *3	3,03		2,37	3,03	3,03	0,0	-10,6	2,40
	Priem. cena	2,27		2,10	2,25	2,26	-0,3	-11,1	1,79
	Priem. očak. cena	2,27		2,10	2,26	2,26	0,2	x	1,79

Prameň: PPA – ATIS; oblasti trhu: SKZ - západoslovenská oblasť (Bratislavský, Trnavský, Trenčiansky a Nitriansky kraj), SKS - stredoslovenská oblasť (Žilinský a Banskobystrický kraj), SKV - východoslovenská oblasť (Prešovský a Košický kraj).

Orientačný prepočítavací koeficient: ošípané 1,26.

Vývoj priemernej očakávanej ceny je rozdiel priemernej očakávanej ceny a ceny zistených v aktuálnom týždni. Vývoj ostatných ukazovateľov je rozdiel medzi hodnotou v aktuálnom týždni a hodnotou zistenou pred týždňom resp. rokom.

Nákupné ceny jatočných jahniat

Ceny za 26. týždeň 2024 sa zisťovali v dňoch 01. 07. – 03. 07. 2024

Ceny sú za kg jat. hm. bez DPH

Názov produktu	Počet/cena	SKZ	SKS	SKV	SR	SR	Týždenný vývoj	Ročný vývoj	Prepočet na živú hmotnosť
					26. týždeň 2024	24. týždeň 2024			
					€/kg		%		
Jatočné jahňatá*3	Počet	-	-	-	-	-			x
	Priem. živá hm.*2								x
	Min. cena *3								
	Max. cena *3								
	Priem. cena								
	Priem. očak. cena								x

Prameň: PPA – ATIS; oblasti trhu: SKZ - západoslovenská oblasť (Bratislavský, Trnavský, Trenčiansky a Nitriansky kraj), SKS - stredoslovenská oblasť (Žilinský a Banskobystrický kraj), SKV - východoslovenská oblasť (Prešovský a Košický kraj).

Vysvetlivky: *1 - Neuvedené (menej ako 3 údaje), *2 - Priemerná živá hmotnosť = kg ž. hm./ks, *3 - Minimálne a maximálne ceny za kategóriu zvierat spolu sú minimálne a maximálne nákupné ceny zistené za kategóriu spolu, nie minimálne a maximálne ceny zistené za jednotlivé akostné triedy.

Orientačný prepočítavací koeficient: ovce 2,30, jahňatá 2,00

Vývoj priemernej očakávanej ceny je rozdiel priemernej očakávanej ceny a ceny zistených v aktuálnom týždni. Vývoj ostatných ukazovateľov je rozdiel medzi hodnotou v aktuálnom týždni a hodnotou zistenou pred týždňom resp. rokom.

Odbytové ceny spracovateľov mäsa a mäsových výrobkov

Ceny za 26. týždeň 2024 sa zisťovali v dňoch 01. 07. – 03. 07. 2024

Ceny sú za kg bez DPH

Názov produktu	Cena	SKZ	SKS	SKV	SR	SR	Týždenný vývoj	Ročný vývoj
					26. týždeň 2024	24. týždeň 2024		
					€/kg		%	
Hovädzia štvrť predná	Min.	3,38	*1	*1	3,38	4,00	-15,5	12,7
	Max.	8,05			8,05	8,36	-3,7	-10,5
	Priem.	5,04			5,05	5,02	0,6	16,0
	Priem. očak.	5,04			5,06	5,04	0,2	x
Hovädzia štvrť zadná	Min.	3,79	4,70	*1	3,79	4,00	-5,3	11,5
	Max.	8,15	5,40		8,15	8,36	-2,5	-9,3
	Priem.	5,53	4,77		5,45	5,40	1,1	15,6
	Priem. očak.	5,53	4,86		5,46	5,42	0,2	x
Hovädzie predné s kosťou	Min.	4,46	5,15	5,39	4,46	3,44	29,7	48,7
	Max.	8,22	6,66	7,06	8,22	8,05	2,1	7,2
	Priem.	5,53	5,93	5,86	5,72	5,44	5,2	2,5
	Priem. očak.	5,54	5,93	5,91	5,74	5,46	0,3	x
Hovädzie predné bez kosti (nožina)	Min.	5,90	5,90	8,00	5,90	4,96	19,0	31,1
	Max.	11,49	9,00	10,16	11,49	11,49	0,0	-12,6
	Priem.	6,97	8,47	8,74	7,98	8,13	-1,9	-1,3
	Priem. očak.	6,98	8,47	8,74	7,98	8,13	0,0	x
Hovädzie zadné zo stehna bez kosti (výseková úprava)	Min.	8,20	8,54	7,77	7,77	6,72	15,6	29,5
	Max.	12,72	10,08	11,50	12,72	13,91	-8,6	-8,6
	Priem.	9,59	9,93	8,54	9,21	9,31	-1,0	-2,4
	Priem. očak.	9,59	9,93	8,59	9,24	9,34	0,3	x
Hovädzia sviečková (kuchynská úprava)	Min.	17,27	13,49	20,00	13,49	17,00	-20,7	-32,6
	Max.	40,82	27,00	24,78	40,82	40,82	0,0	9,1
	Priem.	23,22	22,53	24,16	23,29	23,84	-2,3	-6,0
	Priem. očak.	23,22	22,29	24,16	23,24	23,84	-0,2	x
Hovädzia nízka roštenka bez kosti (výseková úprava)	Min.	8,20	12,00	10,45	8,20	8,20	0,0	2,5
	Max.	18,00	22,00	16,50	22,00	18,00	22,2	22,2
	Priem.	11,34	13,25	11,40	11,54	11,55	-0,1	-0,2
	Priem. očak.	11,34	13,25	11,41	11,54	11,54	0,0	x
Hovädzia štvrť predná	Min.	2,00	1,90	*1	1,90	1,90	0,0	8,6
	Max.	8,80	3,60		8,80	8,80	0,0	5,6
	Priem.	2,34	3,55		2,82	2,56	10,1	28,0
	Priem. očak.	2,36	3,65		2,87	2,58	1,6	x
Hovädzia štvrť zadná	Min.	2,63	1,90	*1	1,90	1,90	0,0	-5,0
	Max.	3,60	3,80		4,25	8,80	-51,7	-49,0
	Priem.	2,91	3,67		3,21	3,11	3,3	17,5
	Priem. očak.	2,92	3,77		3,26	3,13	1,4	x
Hovädzie predné s kosťou	Min.	*1	*1	*1	3,12	3,12	0,0	0,0
	Max.				6,14	6,14	0,0	2,3
	Priem.				4,25	4,89	-13,2	-12,8
	Priem. očak.				4,25	4,89	0,0	x
Hovädzie predné bez kosti (nožina)	Min.	*1	*1	*1	4,72	4,72	0,0	15,1
	Max.				6,90	6,90	0,0	-23,3
	Priem.				5,93	6,15	-3,6	-29,7
	Priem. očak.				5,93	6,15	0,0	x
Hovädzie zadné zo stehna bez kosti (výseková úprava)	Min.	*1	*1	*1	6,32	6,32	0,0	43,6
	Max.				10,00	10,00	0,0	-9,1
	Priem.				7,24	8,24	-12,1	-19,2
	Priem. očak.				7,24	8,24	0,0	x
Hovädzia sviečková (kuchynská úprava)	Min.	*1	*1	*1	13,57	11,24	20,7	-10,7
	Max.				23,00	23,33	-1,4	-18,0
	Priem.				16,98	17,33	-2,0	-34,5
	Priem. očak.				16,98	17,33	0,0	x
Hovädzia nízka roštenka bez kosti (výseková úprava)	Min.	*1	-	*1	8,70	*1		0,0
	Max.				14,55			7,8
	Priem.				10,94			4,5
	Priem. očak.				10,94		0,0	x

Prameň: PPA – ATIS; oblasti trhu: SKZ - západoslovenská oblasť (Bratislavský, Trnavský, Trenčiansky a Nitriansky kraj), SKS - stredoslovenská oblasť (Žilinský a Banskobystrický kraj), SKV - východoslovenská oblasť (Prešovský a Košický kraj); *1 - Menej ako 3 údaje.

Odbytové ceny spracovateľov mäsa a mäsových výrobkov

Ceny za 26. týždeň 2024 sa zisťovali v dňoch 01. 07. – 03. 07. 2024

Ceny sú za kg bez DPH

Názov produktu	Cena	SKZ	SKS	SKV	SR	SR	Týždenný vývoj	Ročný vývoj
					26. týždeň 2024	24. týždeň 2024		
					€/kg		%	
Bravčová polovica s hlavou	Min.	2,00	1,60	*1	1,60	1,60	0,0	0,0
	Max.	3,13	2,78	*1	3,30	3,13	5,4	-11,8
	Priem.	2,62	2,27	*1	2,57	2,57	-0,2	-9,3
	Priem. očak.	2,63	2,27	*1	2,57	2,58	0,2	x
Bravčová polovica bez hlavy	Min.	2,80	*1	2,98	2,80	2,81	-0,4	-5,1
	Max.	3,24	*1	3,49	3,49	3,49	0,0	0,0
	Priem.	2,80	*1	3,02	2,82	2,83	-0,4	-6,6
	Priem. očak.	2,80	*1	3,02	2,82	2,83	0,0	x
Bravčové stehno s kosťou a kolenom	Min.	-	*1	-	*1	*1		
	Max.							
	Priem.							
	Priem. očak.							x
Bravčové karé s kosťou	Min.	3,81	4,09	4,00	3,81	3,85	-1,0	1,9
	Max.	6,83	5,65	5,50	6,83	6,36	7,4	-2,4
	Priem.	4,28	5,08	4,84	4,57	4,27	7,0	12,4
	Priem. očak.	4,29	5,08	4,91	4,59	4,27	0,5	x
Bravčová krkovička s kosťou	Min.	3,96	3,87	3,90	3,87	3,87	0,0	1,8
	Max.	6,50	5,80	5,46	6,50	6,27	3,7	8,3
	Priem.	4,40	4,43	5,04	4,55	4,52	0,7	-0,2
	Priem. očak.	4,40	4,43	5,08	4,56	4,56	0,2	x
Bravčový bôčik s kosťou	Min.	3,40	4,04	3,63	3,40	3,40	0,0	0,0
	Max.	5,73	5,54	5,32	5,73	5,54	3,4	-0,3
	Priem.	3,85	4,65	4,38	4,12	4,15	-0,6	-3,1
	Priem. očak.	3,85	4,65	4,50	4,16	4,18	0,7	x
Bravčové stehno bez kosti (úprava na rezne)	Min.	3,84	4,61	4,25	3,84	3,82	0,5	-0,5
	Max.	6,82	6,03	5,91	6,82	6,82	0,0	-3,1
	Priem.	4,42	4,81	4,74	4,66	4,57	1,9	-3,0
	Priem. očak.	4,42	4,81	4,77	4,67	4,59	0,3	x
Bravčové plece bez kosti	Min.	2,90	3,88	3,55	2,90	2,90	0,0	0,0
	Max.	6,87	5,60	7,96	7,96	7,96	0,0	30,5
	Priem.	3,96	4,25	3,78	3,92	4,33	-9,4	-10,2
	Priem. očak.	3,96	4,25	3,72	3,90	4,29	-0,7	x
Špekačky	Min.	2,42	3,90	1,96	1,96	1,49	31,5	-10,5
	Max.	7,42	4,75	6,20	7,42	7,42	0,0	40,3
	Priem.	3,15	4,00	2,58	2,81	2,74	2,7	-0,1
	Priem. očak.	3,15	4,00	2,59	2,82	2,74	0,2	x
Párky obyčajné	Min.	3,00	*1	3,52	3,00	3,00	0,0	0,0
	Max.	8,25		5,16	8,25	8,25	0,0	26,9
	Priem.	4,84		4,25	4,60	4,21	9,3	12,8
	Priem. očak.	5,17		4,21	4,79	4,22	4,0	x
Viedenské párky	Min.	2,50	4,24	1,16	1,16	2,50	-53,6	-53,6
	Max.	6,99	6,00	4,91	6,99	6,92	1,0	13,7
	Priem.	4,20	4,67	4,53	4,37	4,18	4,7	-0,2
	Priem. očak.	4,20	4,67	4,52	4,37	4,16	-0,1	x
Bratislavské párky	Min.	3,20	4,80	5,51	3,20	3,20	0,0	0,0
	Max.	7,50	6,50	9,20	9,20	9,20	0,0	22,7
	Priem.	5,57	5,44	6,01	5,80	5,75	0,8	1,8
	Priem. očak.	5,57	5,44	5,97	5,77	5,73	-0,4	x
Spišské párky	Min.	2,31	*1	*1	1,79	1,80	-0,6	-16,7
	Max.	6,58			6,58	6,58	0,0	33,7
	Priem.	2,79			2,63	2,76	-4,5	-0,5
	Priem. očak.	2,81			2,64	2,77	0,3	x
Slovenská saláma	Min.	2,00	1,60	*1	1,60	1,60	0,0	0,0
	Max.	3,13	2,78		3,30	3,13	5,4	-11,8
	Priem.	2,62	2,27		2,57	2,57	-0,2	-9,3
	Priem. očak.	2,63	2,27		2,57	2,58	0,2	x

Prameň: PPA – ATIS; oblasti trhu: SKZ - západoslovenská oblasť (Bratislavský, Trnavský, Trenčiansky a Nitriansky kraj), SKS - stredoslovenská oblasť (Žilinský a Banskobystrický kraj), SKV - východoslovenská oblasť (Prešovský a Košický kraj); *1 - Menej ako 3 údaje.

Odbytové ceny spracovateľov mäsa a mäsových výrobkov

Cena za 26. týždeň 2024 sa zisťovali v dňoch 01. 07. – 03. 07. 2024

Ceny sú za kg bez DPH

Názov produktu	Cena	SKZ	SKS	SKV	SR	SR	Týždenný vývoj	Ročný vývoj
					26. týždeň 2024	24. týždeň 2024		
					€/kg		%	
Šunková saláma	Min.	3,90	4,40	4,11	3,90	3,90	0,0	11,4
	Max.	9,58	6,40	7,09	9,58	9,58	0,0	25,6
	Priem.	5,54	4,77	4,33	5,04	4,72	6,9	3,6
	Priem. očk.	5,54	4,44	4,36	5,03	4,72	-0,3	x
Inovecká trvanlivá saláma	Min.	4,36	4,17	4,87	4,17	4,15	0,5	4,3
	Max.	9,08	5,70	5,94	9,08	9,08	0,0	39,7
	Priem.	5,64	4,67	4,92	5,24	4,96	5,5	6,5
	Priem. očk.	5,64	4,67	4,89	5,22	4,96	-0,3	x
Čingovská saláma	Min.	4,15	-	4,85	4,15	4,11	1,0	5,9
	Max.	6,45	-	6,03	6,45	7,50	-14,0	-5,0
	Priem.	5,94	-	5,75	5,81	5,90	-1,6	-3,6
	Priem. očk.	5,94	-	5,67	5,75	5,81	-1,1	x
Saláma Nitran	Min.	5,22	-	6,58	5,22	5,17	1,0	3,0
	Max.	11,58	-	8,87	11,58	11,58	0,0	31,0
	Priem.	7,66	-	6,69	7,18	7,21	-0,4	-1,5
	Priem. očk.	7,66	-	6,63	7,15	7,25	-0,4	x
Oravská údená slanina	Min.	4,20	4,88	5,60	4,20	4,20	0,0	0,0
	Max.	8,91	8,10	7,47	8,91	9,32	-4,4	2,5
	Priem.	5,70	5,04	6,54	5,56	5,66	-1,7	-4,4
	Priem. očk.	5,70	5,04	6,55	5,56	5,66	0,0	x
Dusená šunka strojová	Min.	3,82	4,95	4,40	3,82	3,73	2,4	-13,2
	Max.	9,92	7,59	8,20	9,92	9,92	0,0	20,1
	Priem.	5,47	5,54	5,39	5,46	5,28	3,3	0,0
	Priem. očk.	5,64	5,54	5,39	5,59	5,55	2,3	x
Surová výseková slanina chrbtová bez kože	Min.	0,89	2,35	2,70	0,89	1,86	-52,2	-47,6
	Max.	4,85	3,23	3,70	4,85	4,85	0,0	3,4
	Priem.	1,07	2,43	3,40	1,19	2,27	-47,6	-56,7
	Priem. očk.	1,07	2,44	3,96	1,20	2,30	0,6	x
Bravčová masť (kartón)	Min.	2,47	*1	2,25	2,25	2,26	-0,4	-8,9
	Max.	4,09	-	4,20	4,20	4,31	-2,6	-20,2
	Priem.	3,22	-	2,96	3,22	3,21	0,4	0,6
	Priem. očk.	3,22	-	3,07	3,25	3,23	1,0	x
Bravčová masť 500 g balenie (cena za kg)	Min.	3,34	2,45	2,26	2,26	2,26	0,0	7,6
	Max.	5,28	4,60	7,11	7,11	7,22	-1,5	22,0
	Priem.	3,72	3,08	3,14	3,28	3,66	-10,2	-7,2
	Priem. očk.	3,72	3,08	3,18	3,29	3,66	0,2	x
Údená lahôdka z karé	Min.	4,99	5,70	4,50	4,50	4,50	0,0	0,0
	Max.	9,70	6,70	10,20	10,20	10,20	0,0	0,0
	Priem.	6,97	5,75	5,41	6,06	5,88	3,1	-5,3
	Priem. očk.	6,97	5,75	5,90	6,30	6,14	3,8	x
Údené stehno bez kosti	Min.	4,77	5,65	*1	4,77	4,77	0,0	-11,2
	Max.	9,00	7,65	-	9,00	8,24	9,2	11,4
	Priem.	5,76	5,96	-	5,79	5,16	12,1	3,9
	Priem. očk.	5,77	5,96	-	5,79	5,17	0,1	x
Údená rolka z pleca	Min.	-	-	*1	*1	*1	-	-
	Max.	-	-	-	-	-	-	-
	Priem.	-	-	-	-	-	-	-
	Priem. očk.	-	-	-	-	-	-	x
Údený bok	Min.	6,27	*1	7,40	5,69	5,25	8,4	35,2
	Max.	8,25	-	9,73	9,73	9,73	0,0	16,0
	Priem.	7,24	-	8,08	7,48	7,33	2,0	4,3
	Priem. očk.	7,99	-	8,09	7,99	7,95	6,4	x
Údená krkovička bez kosti	Min.	4,51	5,42	5,19	4,51	4,28	5,4	-2,8
	Max.	9,17	7,99	10,46	10,46	10,46	0,0	2,5
	Priem.	4,96	5,79	6,17	5,29	4,65	13,6	4,8
	Priem. očk.	4,96	5,79	6,31	5,31	4,66	0,5	x

Prameň: PPA – ATIS; oblasti trhu: SKZ - západoslovenská oblasť (Bratislavský, Trnavský, Trenčiansky a Nitriansky kraj), SKS - stredoslovenská oblasť (Žilinský a Banskobystrický kraj), SKV - východoslovenská oblasť (Prešovský a Košický kraj); *1 - Menej ako 3 údaje.

Prehľad mesačných nákupných cien jatočných zvierat

Ceny sú vypočítané z údajov za obdobie 23. – 26. týždeň 2024 (jún 2024)

Ceny sa uvádzajú v €/kg bez DPH

Názov produktu		Počet	Hmotnosť spolu	Priemerná hmotnosť	Cena v €/kg j. hm.		Vývoj v %		Prepočet na živú hmotnosť
		ks	kg	kg	6. 2024	5. 2024	mesačný	medziročný	
Býky A	R2	102	38 969	382,1	4,89	4,91	-0,4	7,4	2,56
	R3	35	14 728	420,8	4,95	4,64	6,5	10,4	2,39
	O2	188	61 446	326,8	4,42	4,48	-1,2	11,1	2,54
	O3	25	11 249	450,0	4,77	4,81	-0,9	19,8	2,29
	P1-5	39	9 936	254,8	4,02	4,17	-3,8	32,1	2,54
	Spolu	506	178 996	353,7	4,65	4,69	-0,7	14,6	2,71
Býky B	R3	13	6 206	477,4	4,50	4,84	-7,1	-4,6	2,50
	Spolu	106	38 253	360,9	4,53	4,63	-2,3	-	1,44
Kravy D	R2	62	21 891	353,1	2,96	2,79	6,2	23,4	1,76
	R3	11	3 790	344,5	3,51	3,51	-0,1	3,2	1,87
	R4	6	2 368	394,7	3,31	*1	-	-2,9	1,34
	O2	152	41 787	274,9	2,58	2,75	-6,3	21,6	1,60
	O3	78	24 089	308,8	2,95	3,24	-8,8	18,2	0,57
	O4	5	1 439	287,8	1,26	1,21	4,1	-62,5	*1
	P1	41	9 058	220,9	2,13	2,11	0,8	68,8	0,96
	P2	162	36 979	228,3	1,82	1,85	-1,8	1,5	0,98
	P3	7	1 802	257,4	2,29	2,35	-2,6	25,7	1,41
	Spolu	586	162 161	276,7	2,53	2,79	-9,2	12,6	1,70
Jalovice E	R2	3	871	290,3	*1	*1	*1	*1	*1
	R3	2	637	318,5	*1	*1	*1	*1	*1
	R4	-	-	-	-	-	-	-	-
	O2	35	8 310	237,4	2,99	3,21	-	5,1	1,86
	O3	7	2 047	292,4	*1	3,61	*1	*1	*1
	O4	-	-	-	-	-	-	-	-
	P1-5	13	2 633	202,5	2,52	2,27	11,2	84,3	1,30
	Spolu	98	23 741	242,3	3,18	3,05	4,4	25,4	1,64
Tefatá V	Spolu	86	8 841	102,8	5,42	4,76	13,8	6,5	2,73
Mladý HD	Spolu	10	1 471	147,1	3,44	3,02	14,2	113,9	1,64
Ošípané	S	23 553	2 096 474	89,0	2,26	2,25	0,5	-12,0	1,79
	E	2 919	271 420	93,0	2,37	2,38	-0,2	-8,3	1,87
	U	460	45 721	99,4	2,28	2,31	-1,5	-8,6	1,90
	R	38	3 560	93,7	2,28	2,22	2,7	-1,1	1,70
	O	-	-	-	-	-	-	-	-
	P	4	298	74,6	*1	*1	*1	*1	*1
	Ľ	270	10 360	38,4	2,54	2,52	1,0	30,4	1,58
	Ť	165	22 362	135,5	1,83	2,11	-13,3	-25,0	1,78
	Z	583	104 942	180,0	1,79	1,72	4,1	-17,7	1,38
	Spolu	28 002	2 556 125	91,3	2,25	2,24	0,4	-11,3	2,04
Jahňatá	Spolu	2	11	5,6	9,00	9,00	0,0	194,1	0,96
Ovce	Spolu	14	419	29,9	2,33	2,80	-16,6	65,5	2,65

Prameň: PPA – ATIS, Poznámka: Mesačné ceny sú počítané váženým priemerom z týždenných cien

Prehľad mesačných cien od spracovateľov mäsa a mäsových výrobkov v SR

Ceny sú vypočítané z údajov za obdobie 23. – 26. týždeň 2024 (jún 2024)

Ceny sa uvádzajú v €/kg bez DPH

Názov produktu		Cena v €/kg		Vývoj v %	
		6. 2024	5. 2024	mesačný	medziročný
mäso z býkov a jalovíc	Hovädzia štvrť predná	4,97	4,86	2,2	13,7
	Hovädzia štvrť zadná	5,38	5,31	1,4	12,9
	Hovädzie predné s kosťou	5,61	5,67	-1,0	1,9
	Hovädzie plece s kosťou	7,53	7,54	-0,2	1,6
	Hovädzie predné bez kosti (nožina)	7,72	7,74	-0,2	-4,9
	Hovädzie zadné zo stehna bez kosti (výseková úprava)	9,15	9,23	-0,9	-1,3
	Hovädzia sviečková (kuchynská úprava)	23,62	24,01	-1,6	-5,4
	Hovädzia nízka roštenka bez kosti (výseková úprava)	11,46	11,74	-2,4	3,1
mäso z kráv	Hovädzia štvrť predná	2,65	2,98	-11,0	1,7
	Hovädzia štvrť zadná	3,16	3,37	-6,2	3,3
	Hovädzie predné s kosťou	4,54	4,99	-9,1	-10,0
	Hovädzie plece s kosťou	6,77	6,77	0,0	-4,0
	Hovädzie predné bez kosti (nožina)	6,27	6,46	-3,0	-24,9
	Hovädzie zadné zo stehna bez kosti (výseková úprava)	7,99	8,51	-6,1	-5,1
	Hovädzia sviečková (kuchynská úprava)	16,40	16,61	-1,3	-35,3
	Hovädzia nízka roštenka bez kosti (výseková úprava)	10,34	9,82	5,2	2,5
mäso z ošípaných	Bravčová polovica s hlavou	2,58	2,58	-0,2	-9,0
	Bravčová polovica bez hlavy	2,83	2,85	-0,9	-4,9
	Bravčové stehno s kosťou a kolenom	3,55	3,35	5,9	2,2
	Bravčové karé s kosťou	4,35	4,38	-0,7	3,5
	Bravčová krkovička s kosťou	4,51	4,47	0,8	2,4
	Bravčový bôčik s kosťou	4,14	4,16	-0,5	-2,2
	Br. stehno bez kosti (úprava na rezne)	4,63	4,60	0,7	-1,0
	Bravčové plece bez kosti	4,39	4,36	0,6	-0,7
mäsové výrobky	Špekačky	4,14	4,15	-0,2	-0,6
	Párky obyčajné	2,77	2,88	-3,9	-10,5
	Viedenské párky	4,38	4,43	-1,2	7,3
	Bratislavské párky	4,24	4,30	-1,4	6,0
	Spišské párky	5,75	5,77	-0,3	-0,3
	Slovenská saláma	2,67	2,65	0,9	1,7
	Šunková saláma	4,83	4,65	3,8	8,2
	Inovecká trvanlivá saláma	5,10	5,41	-5,8	1,0
	Čingovská saláma	5,83	4,95	17,8	10,2
	Saláma Nitran	7,23	7,07	2,2	3,4
	Oravská údená slanina	5,62	5,63	-0,2	-3,0
	Dusená šunka strojová	5,49	5,70	-3,6	-5,3
	Surová výseková slanina chrbtová bez kože	1,79	2,25	-20,4	-29,5
	Bravčová masť (kartón)	2,92	2,56	14,2	-11,1
	Bravčová masť v 500 g balení (cena za kg)	3,62	3,77	-3,9	0,9
	údené mäso	Údená lahôdka z karé	6,02	5,06	19,0
Údené stehno bez kosti		5,46	5,62	-2,8	-2,2
Údené karé s kosťou		4,61	4,62	-0,1	-2,8
Údená krkovička s kosťou		4,60	4,60	0,0	-12,7
Údená rolka z pleca		5,25	4,81	9,1	-8,1
Údený bok		7,41	7,35	0,9	4,4
Údená krkovička bez kosti		5,02	5,32	-5,7	-5,2

Prameň: PPA – ATIS, ;Poznámka: Mesačné ceny - vážený priemer z týždenných cien; *1 údaj nezverejňujeme (menej ako traja respondenti).

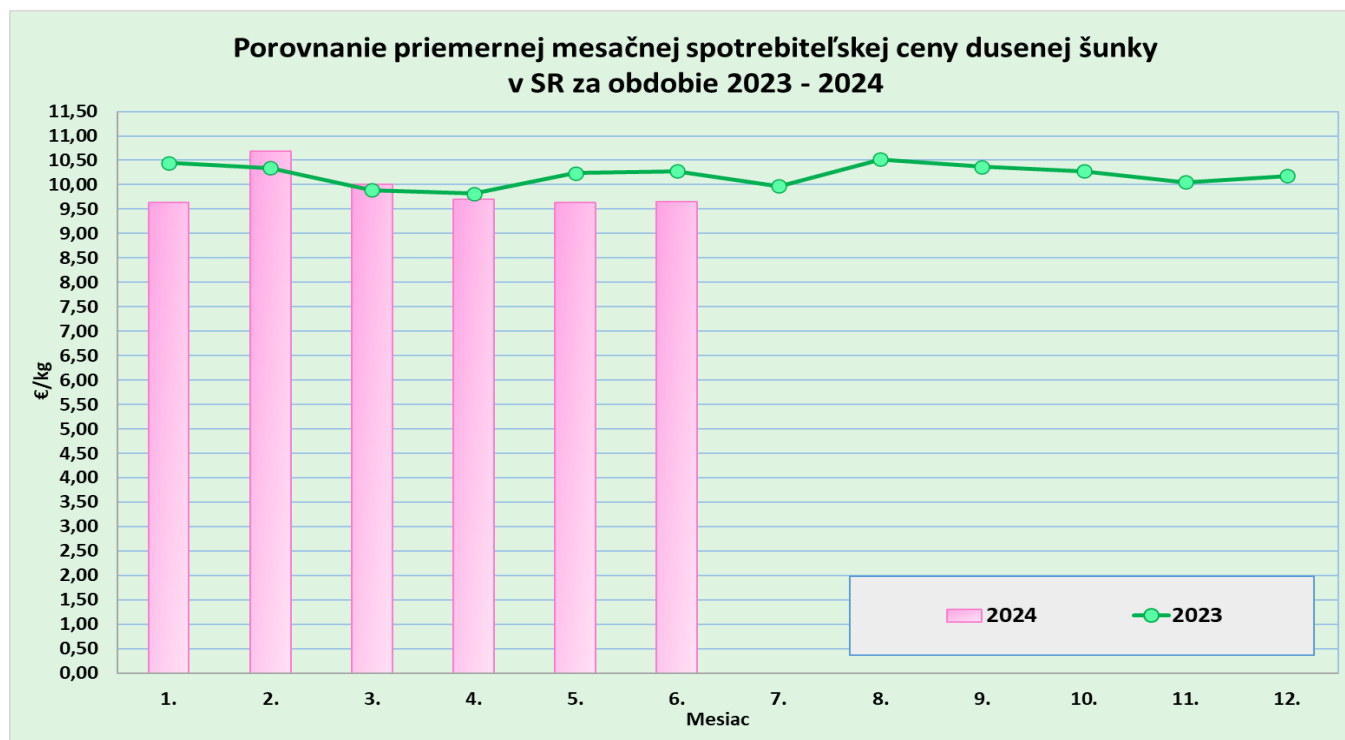
Porovnanie spotrebiteľských cien mäsa a vybraných mäsových výrobkov v SR

Ceny v €/kg s DPH

Názov produktu	2023												Priemer za rok 2023
	1.	2.	3.	4.	5.	6.	7.	8.	9.	10.	11.	12.	
Hov. mäso predné s. k.	8,25	8,02	8,35	8,19	8,06	7,90	7,68	8,06	8,77	8,58	8,29	8,37	8,21
Hov. mäso predné b. k.	9,16	9,51	8,95	8,87	9,35	9,41	9,95	9,10	9,26	8,74	8,98	8,82	9,18
Hov. mäso zadné b. k.	11,85	12,00	11,71	11,83	11,39	11,68	10,37	11,57	11,04	10,75	10,69	11,04	11,33
Bravčové karé b. k.	4,56	4,75	5,36	5,25	5,17	4,98	5,89	5,42	5,57	5,04	5,37	5,67	5,25
Bravč. krkovička b. k.	5,00	4,66	5,40	5,23	5,69	5,25	5,49	6,19	5,78	5,84	5,40	5,50	5,45
Bravčové stehno b. k.	3,95	4,33	4,45	4,79	4,62	4,47	4,56	4,95	5,25	4,95	4,46	4,76	4,63
Bravčové pliecko b. k.	4,12	4,11	5,13	4,44	4,26	4,97	4,45	4,34	4,31	4,13	4,23	4,37	4,41
Párky (všetky druhy)	6,92	6,72	6,49	6,68	6,82	6,70	7,07	6,70	6,72	6,53	6,46	6,59	6,70
Šunková saláma	7,08	7,52	7,47	7,22	7,93	7,16	7,77	8,45	7,41	8,53	8,09	7,88	7,71
Malokarpatská saláma	10,97	9,93	11,62	11,85	11,81	10,87	12,16	12,51	11,20	11,66	11,86	12,02	11,54
Dusená šunka	10,45	10,34	9,89	9,82	10,24	10,28	9,97	10,52	10,37	10,28	10,05	10,18	10,20

Názov produktu	2024												Vývoj v % 6. 2024/2023
	1.	2.	3.	4.	5.	6.	7.	8.	9.	10.	11.	12.	
Hov. mäso predné s. k.	8,15	7,70	8,06	7,03	7,52	7,77							-1,6
Hov. mäso predné b. k.	9,19	9,19	8,88	8,68	9,29	9,29							-1,3
Hov. mäso zadné b. k.	11,17	10,95	11,75	11,38	11,06	9,87							-15,5
Bravčové karé b. k.	5,12	4,89	5,32	6,09	5,30	5,40							8,4
Bravč. krkovička b. k.	5,07	5,29	5,16	5,37	5,52	5,73							9,1
Bravčové stehno b. k.	4,65	4,47	5,01	4,56	4,69	4,39							-1,8
Bravčové pliecko b. k.	4,44	4,25	4,17	4,08	4,29	4,14							-16,7
Párky (všetky druhy)	6,49	6,72	6,52	6,77	6,75	6,89							2,8
Šunková saláma	7,58	7,97	7,70	7,98	8,71	6,73							-6,0
Malokarpatská saláma	10,94	10,93	9,21	12,02	11,93	11,94							9,8
Dusená šunka	9,64	10,69	10,01	9,70	9,64	9,66							-6,0

Prameň: ŠÚ SR (údaje aktualizované novou metodikou ŠÚ SR v júli 2024)



Graf: © PPA – ATIS

Nákupné ceny jatočných zvierat od producentov v ČR

Kč/kg j. hm. bez DPH

Druh	Trieda	22. týždeň 2024			20. týždeň 2024			Rozdiel ceny
		Cena	Priem. hm.*	Podiel**	Cena	Priem. hm.*	Podiel**	
Býky A	E	122,16	470	2,1	121,81	419	2,4	-0,35
	U	119,25	410	34,1	119,85	433	30,2	0,60
	R	114,82	377	35,9	114,90	385	45,6	0,08
	O	109,71	333	22,9	105,74	313	19,2	-3,97
	P	98,25	252	5,0	91,97	298	2,6	-6,28
	Spolu	115,07	374	100,0	114,86	384	100,0	-0,21
Kravy D	E	*1	493	0,2	-	-	-	-
	U	103,59	356	4,8	99,57	432	4,3	-4,02
	R	96,91	351	21,8	96,43	362	21,9	-0,48
	O	88,50	296	50,3	87,76	298	46,8	-0,74
	P	67,39	239	22,9	61,30	240	27,0	-6,09
	Spolu	87,73	298	100,0	85,08	302	100,0	-2,65
Jalovice E	E	*1	438	0,5	-	-	-	-
	U	103,35	351	9,2	99,39	374	2,7	-3,96
	R	99,04	320	23,5	101,23	311	25,2	2,19
	O	90,24	256	58,5	90,58	266	59,5	0,34
	P	71,01	190	8,3	59,99	175	12,6	-11,02
	Spolu	93,22	275	100,0	91,52	269	100,0	-1,70
Ošípané	S	54,91	90	57,4	55,01	90	51,5	0,10
	E	53,77	93	37,0	53,79	94	43,1	0,02
	U	49,94	94	4,3	49,78	96	4,3	-0,16
	R	45,03	99	0,2	44,42	99	0,2	-0,61
	O	*1	96	0,0	36,84	99	0,0	-
	P	*1	85	0,0	*1	61	0,0	-
	S - P	54,22	91	98,9	54,20	92	99,1	-0,02
	Spolu	54,00	91	100,0	54,04	92	100,0	0,04

Prameň: TIS^{ČR} SZIF

Kurz ECB k 14. 06. 2024 bol 1 EUR = 24,736 CZK a k 28. 06. 2024 bol 1 EUR = 25,025 CZK

Poznámky: * - priemerná hmotnosť v kg jatočnej hmotnosti, ** - podiel jednotlivých tried na celkovom nákupe jatočných zvierat v %.

*1 údaj nezverejňujeme (menej ako traja respondenti)

Vývoj nákupných cien jatočných zvierat v ČR

V 26. týždni 2024 sa oproti 24. týždňu tohto roka priemerná nákupná cena mladých jatočných býkov v ČR zvýšila o 0,2 % a dosiahla úroveň 115,07 Kč/kg j. hm. (4,60 €/kg jat. hm.). Pri nákupnej cene kráv spolu bol zaznamenaný nárast o 3,1 % na 87,73 Kč/kg j. hm. (3,51 €/kg j. hm.). Cena jalovic stúpila o 1,9 % a dosiahla úroveň 93,22 Kč/kg j. hm. (3,75 €/kg j. hm.).

V 26. týždni 2024 bolo do tried S, E, U zaradených 98,7 % jatočných ošípaných v ČR. Priemerná nákupná cena jatočných ošípaných za triedy S až P sa ustálila na úrovni 54,22 Kč/kg j. hm. (2,17 €/kg j. hm.). Cena za všetky ošípané ostala stabilná na úrovni 54,00 Kč/kg j. hm. (2,16 €/kg j. hm.).

PPA - ATIS/TIS^{ČR} SZIF

Priemerné odbytové ceny vybraných druhov mäsa a výrobkov v ČR

Kč/kg bez DPH

Názov produktu	27.06.2023	13.06.2024	27.06.2024	27. 06. 2024/ 13. 06. 2024	27. 06. 2024/2023
				vývoj v %	
Hovädzia štvrť predná	126,00	131,54	135,81	3,2	7,8
Hovädzia štvrť zadná	130,00	137,41	139,12	1,2	7,0
Hovädzie predné bez kosti	155,06	172,85	174,23	0,8	12,4
Hovädzie zadné bez kosti	179,01	196,64	198,16	0,8	10,7
Hovädzie predné s kosťou	115,31	118,48	119,41	0,8	3,6
Hovädzia sviečková	543,21	589,68	591,24	0,3	8,8
Hovädzia nízka roštenka	230,28	269,30	270,02	0,3	17,3
Bravčový predok	81,76	77,33	75,83	-1,9	-7,3
Bravčové stehno s kosťou	72,81	71,12	74,19	4,3	1,9
Bravčové karé	101,93	104,90	106,29	1,3	4,3
Bravčová krkovička	104,22	111,16	109,98	-1,1	5,5
Bravčový bôčik	76,50	75,98	77,26	1,7	1,0
Bravčové stehno bez kosti	103,33	100,36	99,90	-0,5	-3,3
Bravčové plece bez kosti	95,04	100,30	95,81	-4,5	0,8
Bravčová polovica s hl. a sadlom	68,54	66,38	66,33	-0,1	-3,2
Bravčová polovica s hl. bez sadla	73,43	76,37	75,66	-0,9	3,0
Bravčová polovica bez hlavy	77,19	73,81	74,18	0,5	-3,9
Špekáčky	107,17	104,90	116,36	10,9	8,6
Jemné párky	130,41	128,07	116,43	-9,1	-10,7
Párky obyčajné	86,68	92,38	87,34	-5,5	0,8
Slovenská saláma	65,04	58,47	58,54	0,1	-10,0
Gothajská saláma	86,28	73,48	71,34	-2,9	-17,3
Šunková saláma	113,16	100,80	113,66	12,8	0,4
Turistická trvanlivá saláma	125,99	122,24	121,92	-0,3	-3,2
Vysočina	132,61	101,07	110,30	9,1	-16,8
Selská saláma	101,13	116,07	124,34	7,1	23,0
Poličan	148,49	141,18	137,94	-2,3	-7,1
Debrecínska pečeň	129,49	117,18	122,00	4,1	-5,8
Anglická slanina	144,26	135,77	145,03	6,8	0,5
Lahôdková pečeňovka	89,48	87,66	80,94	-7,7	-9,5
Údená rolka z pleca	110,13	113,42	113,07	-0,3	2,7
Dusená šunka	131,22	128,13	137,34	7,2	4,7

Prameň: TIS^{ČR} SZIF

Kurz ECB k 13. 06. 2024 bol 1 EUR = 24,699 CZK a k 27. 06. 2024 bol 1 EUR = 24,933 CZK

Prehľad nákupných cien jatočných zvierat v EÚ

EUR/100 kg jat. hm. vychl.

Týždeň:	Býky A (do 2 rokov) R3			Vývoj (%)	Býky B (nad 2 roky) R3			Vývoj (%)
	26. 2023	25.2024	26.2024	2024/2023	26. 2023	25.2024	26. 2024	2024/2023
Belgicko	429,47	411,13	412,88	-3,9	-	-	-	-
Bulharsko	529,09	509,96	509,96	-3,6	511,30	468,91	468,91	-8,3
Česko	453,87	496,86	495,96	9,3	444,67	c	470,25	5,8
Dánsko	457,21	421,76	424,75	-7,1	364,83	328,05	328,08	-10,1
Nemecko	462,90	497,87	499,10	7,8	420,19	444,01	438,35	4,3
Estónsko	c	c	c	-	c	-	c	-
Írsko	489,85	512,83	518,22	5,8	431,65	448,05	455,61	5,6
Grécko	469,27	438,17	438,17	-6,6	-	-	-	-
Španielsko	529,20	534,53	535,64	1,2	-	-	-	-
Francúzsko	518,00	519,00	519,00	0,2	-	471,00	471,00	-
Chorvátsko	508,00	526,60	528,07	4,0	505,00	548,11	537,34	6,4
Taliano	512,54	496,87	535,27	4,4	410,00	540,92	479,83	17,0
Cyprus	-	-	-	-	-	-	-	-
Lotyšsko	346,79	433,15	433,15	24,9	346,79	-	-	-
Litva	380,33	429,26	430,08	13,1	373,68	419,13	c	-
Luxembursko	c	c	c	-	c	c	c	-
Maďarsko	-	-	-	-	-	-	-	-
Malta	-	-	-	-	-	-	-	-
Holandsko	357,00	388,00	388,00	8,7	-	-	-	-
Rakúsko	459,96	493,86	493,11	7,2	448,95	461,20	c	-
Poľsko	479,79	479,98	479,41	-0,1	480,46	481,59	474,31	-1,3
Portugalsko	527,43	520,73	522,90	-0,9	407,55	414,38	346,32	-15,0
Rumunsko	435,25	464,97	397,09	-8,8	448,35	450,40	451,03	0,6
Slovinsko	472,74	508,34	507,21	7,3	472,23	500,80	509,01	7,8
Slovensko	362,28	c	c	-	423,59	c	c	-
Fínsko	509,62	485,62	484,01	-5,0	497,20	489,19	448,72	-9,8
Švédsko	498,12	542,41	541,16	8,6	462,92	507,11	519,29	12,2
EÚ**	490,77	506,94	507,98	3,5	467,44	476,34	472,76	1,1
Týždeň:	Kravy O3			Vývoj (%)	Jalovice R3			Vývoj (%)
	26. 2023	25.2024	26. 2024	2024/2023	26. 2023	25.2024	26. 2024	2024/2023
Belgicko	412,17	424,15	423,74	2,8	479,00	478,91	478,91	0,0
Bulharsko	341,69	395,17	395,17	15,7	511,30	-	-	-
Česko	375,28	364,43	365,92	-2,5	409,91	398,77	405,39	-1,1
Dánsko	424,32	383,82	387,35	-8,7	469,03	435,30	441,51	-5,9
Nemecko	420,10	432,28	432,81	3,0	467,81	475,48	476,81	1,9
Estónsko	384,19	383,84	388,68	1,2	c	c	c	-
Írsko	403,99	436,91	436,11	8,0	505,09	525,74	525,42	4,0
Grécko	270,00	247,48	247,48	-8,3	-	-	-	-
Španielsko	359,50	383,70	370,84	3,2	529,54	539,40	522,84	-1,3
Francúzsko	489,00	469,00	470,00	-3,9	548,00	551,00	556,00	1,5
Chorvátsko	430,00	388,47	388,47	-9,7	532,00	554,57	541,95	1,9
Taliano	375,48	412,52	415,46	10,6	498,34	567,60	568,52	14,1
Cyprus	-	-	-	-	-	-	-	-
Lotyšsko	316,79	371,08	336,44	6,2	298,85	422,15	422,15	41,3
Litva	367,28	383,52	385,57	5,0	390,80	410,78	446,89	14,4
Luxembursko	438,79	c	c	-	541,64	c	c	-
Maďarsko	283,14	256,73	346,89	22,5	194,73	322,56	337,02	73,1
Malta	-	-	-	-	267,40	-	-	-
Holandsko	430,00	437,00	437,00	1,6	185,00	237,00	237,00	28,1
Rakúsko	362,64	391,45	411,87	13,6	467,43	480,94	485,93	4,0
Poľsko	416,07	423,29	426,51	2,5	508,38	492,42	498,90	-1,9
Portugalsko	301,55	314,67	314,94	4,4	510,06	521,94	511,98	0,4
Rumunsko	405,34	397,88	404,84	-0,1	446,61	407,84	477,42	6,9
Slovinsko	324,84	345,28	298,80	-8,0	463,80	478,41	488,79	5,4
Slovensko	c	275,46	315,72	-	c	c	c	-
Fínsko	333,00	309,86	309,24	-7,1	495,88	480,59	482,56	-2,7
Švédsko	449,40	493,33	500,88	11,5	488,77	533,16	532,66	9,0
EÚ**	423,00	428,93	430,16	1,7	511,17	520,40	520,48	1,8

Prameň: Európska komisia, **vážený priemer, c – menej ako 3 údaje,

Od 1. 1. 2024 sa k cenám jatočných ošípaných za SR pripočítavajú paušálne náklady na dopravu vo výške 2,32 €/100 kg j. hm. a k cenám jahniat 26,39 €/100 kg j. hm.

Prehľad nákupných cien jatočných zvierat v EÚ

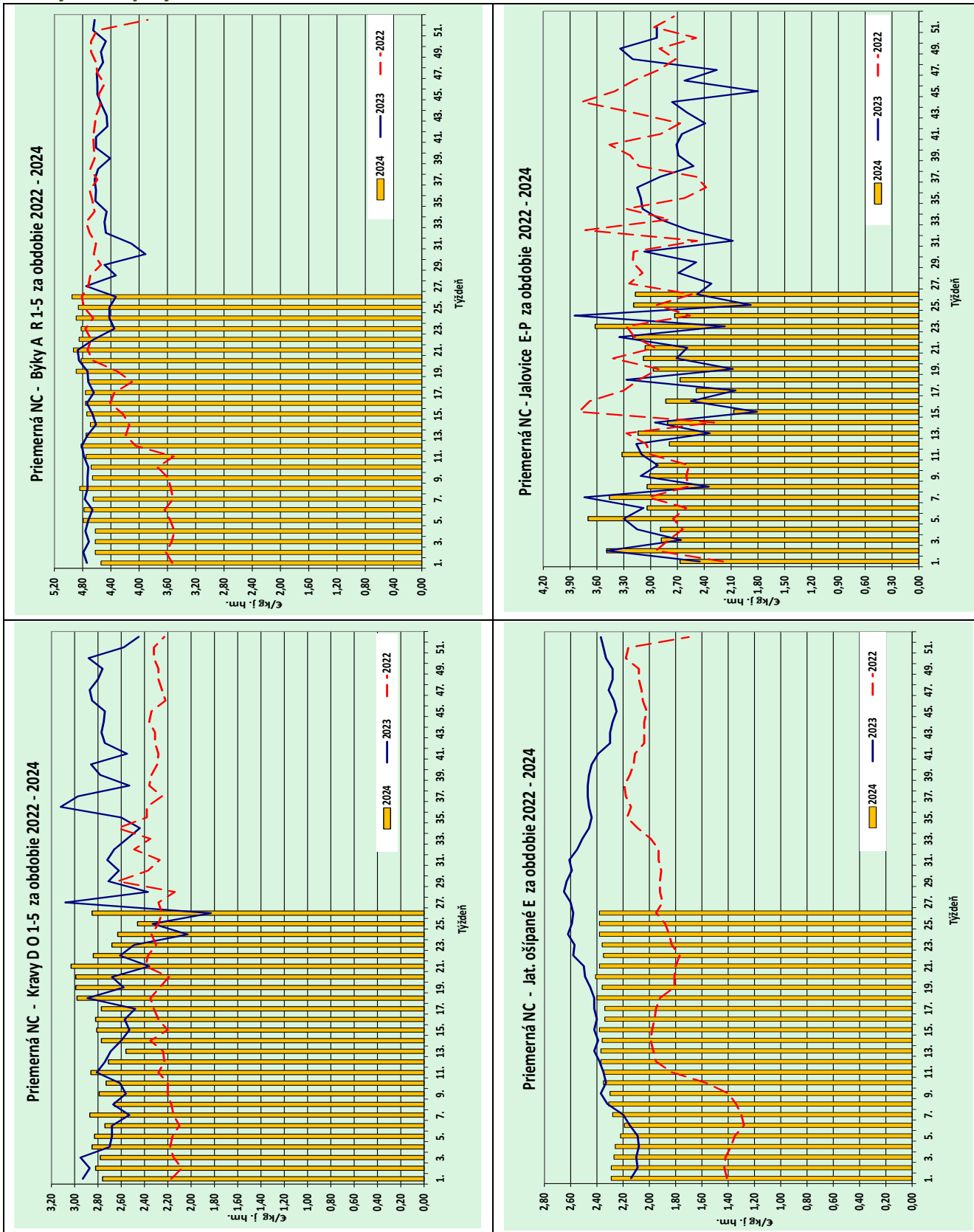
EUR/100 kg jat. hm. vychl.

Týždeň:	Ošípané – trieda E			Vývoj (%) 2024/2023	Odstavčatá			Vývoj (%) 2024/2023
	26. 2023	25.2024	26. 2024		26. 2023	25.2024	26. 2024	
Belgicko	239,58	218,22	217,08	-9,4	95,00	84,50	82,50	-13,2
Bulharsko	274,54	254,08	-	-	-	-	-	-
Česko	242,86	218,72	217,92	-10,3	-	c	c	-
Dánsko	207,06	184,20	184,22	-11,0	70,23	61,00	61,00	-13,1
Nemecko	257,33	230,87	230,77	-10,3	96,80	90,90	90,60	-6,4
Estónsko	217,38	214,09	213,77	-1,7	c	c	-	-
Grécko	275,73	-	-	-	-	-	-	-
Španielsko	247,78	221,41	223,93	-9,6	91,57	79,05	79,05	-13,7
Francúzsko	239,00	216,00	219,00	-8,4	68,75	66,75	66,75	-2,9
Chorvátsko	249,00	208,34	210,19	-15,6	117,20	84,52	94,67	-19,2
Írsko	222,64	220,03	220,98	-0,7	-	-	-	-
Taliano	-	-	-	-	112,52	118,53	116,23	3,3
Cyprus	257,48	270,45	270,40	5,0	-	-	-	-
Lotyšsko	273,66	241,46	243,24	-11,1	77,40	71,19	75,38	-2,6
Litva	259,15	230,30	231,59	-10,6	-	-	-	-
Luxembursko	248,63	c	c	-	-	-	-	-
Maďarsko	256,75	224,27	224,75	-12,5	81,73	74,05	-	-
Malta	226,38	225,75	225,71	-0,3	-	-	-	-
Holandsko	223,40	187,61	187,69	-16,0	74,25	64,75	63,50	-14,5
Rakúsko	259,13	236,49	237,32	-8,4	-	-	-	-
Poľsko	272,93	227,32	227,87	-16,5	-	-	-	-
Portugalsko	267,36	243,51	245,12	-8,3	88,00	87,00	87,00	-1,1
Rumunsko	275,38	224,65	228,32	-17,1	-	-	-	-
Slovinsko	255,13	234,56	233,74	-8,4	-	-	-	-
Slovensko	255,44	235,44	235,36	-7,9	-	-	-	-
Fínsko	222,48	211,24	212,56	-4,5	88,19	86,20	87,14	-1,2
Švédsko	218,53	237,33	234,55	7,3	83,69	92,26	94,21	12,6
EÚ**	248,70	220,64	221,37	-11,0	87,40	80,28	79,90	-8,6
Týždeň:	Lahké jahňatá			Vývoj (%) 2024/2023	Ťažké jahňatá			Vývoj (%) 2024/2023
	26. 2023	25.2024	26. 2024		26. 2023	25.2024	26. 2024	
Belgicko	-	-	-	-	691,50	776,40	788,50	14,0
Bulharsko	932,81	801,90	-	-	-	-	-	-
Česko	-	-	-	-	-	-	-	-
Dánsko	-	-	-	-	-	-	-	-
Nemecko	-	-	-	-	902,59	987,65	993,74	10,1
Estónsko	-	-	-	-	-	-	-	-
Grécko	694,65	-	-	-	-	-	-	-
Španielsko	704,74	866,01	864,75	22,7	692,04	828,47	827,18	19,5
Francúzsko	-	-	-	-	827,00	938,00	934,00	12,9
Chorvátsko	1008,84	1142,28	1156,96	14,7	945,18	1052,41	1049,97	11,1
Írsko	-	-	-	-	748,54	823,75	803,89	7,4
Taliano	589,00	694,00	694,00	17,8	545,00	691,00	692,00	27,0
Cyprus	-	-	-	-	741,00	838,00	838,00	13,1
Lotyšsko	600,00	479,59	600,00	0,0	600,00	454,85	688,94	14,8
Litva	-	-	-	-	586,88	615,44	625,45	6,6
Luxembursko	-	-	-	-	-	-	-	-
Maďarsko	805,43	945,56	c	-	760,13	907,95	905,10	19,1
Malta	-	-	-	-	-	-	-	-
Holandsko	-	-	-	-	c	c	c	-
Rakúsko	-	-	-	-	660,00	715,50	709,00	7,4
Poľsko	740,16	-	814,70	10,1	666,31	-	766,09	15,0
Portugalsko	735,90	878,67	878,67	19,4	474,33	739,67	739,67	55,9
Rumunsko	-	-	-	-	456,95	301,39	301,37	-34,0
Slovinsko	678,25	810,67	817,76	20,6	697,54	806,89	813,01	16,6
Slovensko	-	c	-	-	-	-	-	-
Fínsko	-	-	-	-	535,16	585,03	571,72	6,8
Švédsko	-	-	-	-	720,82	778,76	761,55	5,7
EÚ**	684,86	828,95	828,53	21,0	761,16	854,43	862,17	13,3

Prameň: Európska komisia,

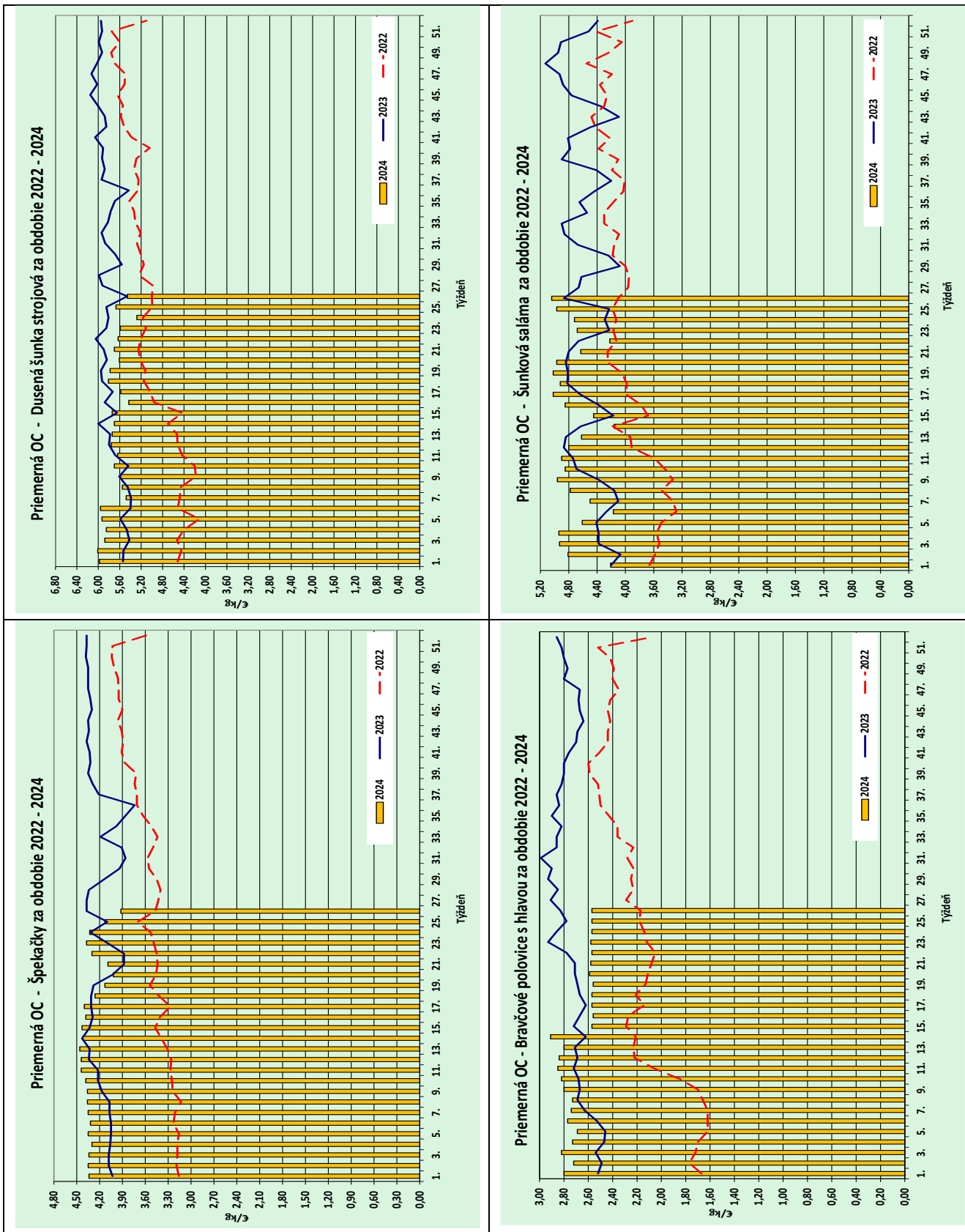
Poznámky: *EUR/ks, **vážený priemer, ***EK uvádza poslednú zaslanú cenu aj keď v danom týždni nebola hlásená, c – menej ako 3 údaje, Od 1. 1. 2024 sa k cenám jatočných ošípaných za SR pripočítavajú paušálne náklady na dopravu vo výške 2,32 €/100 kg j. hm. a k cenám jahniat 26,39 €/100 kg j. hm.

Grafy nákupných cien



Grafy: © PPA – ATIS

Grafy odbytových cien



Grafy: © PPA – ATIS

Vydavateľ a spracovateľ cenových informácií:

Pôdohospodárska platobná agentúra
Odbor agrárnych informácií - ATIS
Hraničná 12
815 26 Bratislava
www.apa.sk

Číslo 6/2024; Ročník 29.; 24. 7. 2024
ISSN 1336-4383

Komoditní manažéri:

Ing. Dušan Klinec
Mobil: 0918/612 378
e-mail: Dusan.Klinec@apa.sk

Ing. Miroslav Marko
Mobil: 0918/612 182
e-mail: miroslav.marko@apa.sk

E-mail: atis@apa.sk

© Rozmnožovanie a využívanie informácií je možné len po písomnej dohode s Pôdohospodárskou platobnou agentúrou (PPA).
Všetky cenové informácie sú spracované s najväčšou starostlivosťou.
Informácie, obsiahnuté v tomto materiáli sa zakladajú na informačných zdrojoch, o ktorých sme presvedčení, že sú
hodnoverné.
Za úplnosť a správnosť uvádzaných informácií sa PPA - ATIS nezaručuje, ako aj nezodpovedá za škody vzniknuté na základe ich
využívania.