



## Prehľad nákupných cien jatočných zvierat a odbytových cien mäsa a mäsových výrobkov

**29. týždeň 2024**

Číslo 29/2024

Ročník 9.

25. 7. 2024



Agrárne trhové informácie Slovenska

# Nákupné ceny jatočného dobytku – klasifikácia SEUROP

Ceny za 29. týždeň 2024 sa zisťovali v dňoch 22. 7. – 23. 7. 2024

Ceny sú za kg jat. hm. bez DPH

Trend týždenného cenového vývoja	Názov produktu	Počet/cena	SKZ	SKS	SKV	SR	SR	Týždenný vývoj	Ročný vývoj	Prepočet na živú hmotnosť
						29. týždeň 2024	28. týždeň 2024			
						€/kg		%		
↗	Býky A R 2	Počet	25	*1	5	31	24	29,2	14,8	x
		Priem. živá hm.*2	669,4		654,5	664,1	641,2	3,6	-18,6	x
		Min. cena	4,37		1,90	1,90	1,90	0,0	-44,1	1,04
		Max. cena	5,10		5,10	5,10	5,10	0,0	-1,7	2,80
		<b>Priem. cena</b>	<b>4,98</b>		<b>4,37</b>	<b>4,89</b>	<b>4,68</b>	<b>4,4</b>	<b>4,9</b>	<b>2,69</b>
		Priem. očak. cena	4,98		4,37	4,89	4,68	0,0	x	2,69
↗	Býky A R 1 - 5	Počet	45	*1	5	52	36	44,4	44,4	x
		Priem. živá hm.*2	694,2		654,5	682,2	657,4	3,8	-6,8	x
		Min. cena	4,37		1,90	1,90	1,90	0,0	-44,9	1,04
		Max. cena	5,10		5,10	5,10	5,21	-2,1	-4,5	2,80
		<b>Priem. cena</b>	<b>4,92</b>		<b>4,37</b>	<b>4,86</b>	<b>4,67</b>	<b>3,9</b>	<b>8,2</b>	<b>2,67</b>
		Priem. očak. cena	4,92		4,37	4,86	4,67	0,0	x	2,67
↘	Býky A O 2	Počet	16	-	*1	20	35	-42,9	-13,0	x
		Priem. živá hm.*2	617,5			602,1	615,8	-2,2	-6,4	x
		Min. cena	3,09			3,09	2,64	17,1	17,0	1,70
		Max. cena	4,64			4,64	4,91	-5,5	-9,0	2,55
		<b>Priem. cena</b>	<b>4,34</b>			<b>4,39</b>	<b>4,48</b>	<b>-2,0</b>	<b>15,5</b>	<b>2,41</b>
		Priem. očak. cena	4,34			4,39	4,48	0,0	x	2,41
↘	Býky A O 1 - 5	Počet	25	-	*1	29	52	-44,2	-21,6	x
		Priem. živá hm.*2	679,5			660,4	647,4	2,0	-7,1	x
		Min. cena	3,09			3,09	2,64	17,1	17,0	1,70
		Max. cena	4,82			4,82	4,91	-1,8	-5,5	2,65
		<b>Priem. cena</b>	<b>4,52</b>			<b>4,53</b>	<b>4,54</b>	<b>-0,2</b>	<b>15,0</b>	<b>2,49</b>
		Priem. očak. cena	4,52			4,53	4,54	0,0	x	2,49
↗	Býky A E - P *3	Počet	95	*1	9	106	99	7,1	32,5	x
		Priem. živá hm.*2	694,4		603,8	682,7	644,8	5,9	-3,3	x
		Min. cena*3	2,83		1,90	1,90	1,90	0,0	-28,0	1,04
		Max. cena*3	5,30		5,10	5,30	5,63	-5,9	-0,7	2,91
		<b>Priem. cena</b>	<b>4,82</b>		<b>4,47</b>	<b>4,79</b>	<b>4,56</b>	<b>5,0</b>	<b>12,6</b>	<b>2,63</b>
		Priem. očak. cena	4,82		4,47	4,79	4,56	0,0	x	2,63
↑	Býky B E - P *3	Počet	*1	*1	*1	16	18	-11,1	33,3	x
		Priem. živá hm.*2				720,4	656,6	9,7	27,1	x
		Min. cena*3				4,40	2,45	79,6	29,4	2,42
		Max. cena*3				5,27	5,63	-6,4	5,4	2,90
		<b>Priem. cena</b>				<b>5,01</b>	<b>4,63</b>	<b>8,1</b>	<b>14,0</b>	<b>2,75</b>
		Priem. očak. cena				5,02	4,63	0,3	x	2,76
↗	Býky A + B *3	Počet	100	8	14	122	117	4,3	32,6	x
		Priem. živá hm.*2	696,6	671,4	632,7	687,6	646,6	6,3	-5,6	x
		Min. cena*3	2,83	3,64	1,90	1,90	1,90	0,0	-89,7	1,04
		Max. cena*3	5,30	5,27	5,10	5,30	5,63	-5,9	-0,7	2,91
		<b>Priem. cena</b>	<b>4,83</b>	<b>4,99</b>	<b>4,64</b>	<b>4,82</b>	<b>4,57</b>	<b>5,4</b>	<b>12,9</b>	<b>2,65</b>
		Priem. očak. cena	4,83	5,02	4,64	4,82	4,57	0,0	x	2,65

Prameň: PPA – ATIS; oblasti trhu: SKZ - západoslovenská oblasť (Bratislavský, Trnavský, Trenčiansky a Nitriansky kraj), SKS - stredoslovenská oblasť (Žilinský a Banskobystrický kraj), SKV - východoslovenská oblasť (Prešovský a Košický kraj).

**Orientačné prepočítavacie koeficienty: býky 1,82; jalovice a kravy 1,94.**

Vysvetlivky: \*1 - Neuvedené (menej ako 3 údaje), \*2 - Priemerná živá hmotnosť = kg ž. hm./ks, \*3 - Minimálne a maximálne ceny za kategóriu zvierat spolu sú minimálne a maximálne nákupné ceny zistené za kategóriu spolu, nie minimálne a maximálne ceny zistené za jednotlivé akostné triedy. **Všetky ceny sú vypočítané váženým priemerom, ktoré sú v tabuľkách zaokrúhlené na dve desiatinné miesta.** Vývoj priemernej očakávanej ceny je rozdiel priemernej očakávanej ceny a ceny zistenej v aktuálnom týždni. Vývoj ostatných ukazovateľov je rozdiel medzi hodnotou v aktuálnom týždni a hodnotou zistenou pred týždňom resp. rokom.

# Nákupné ceny jatočného dobytká – klasifikácia SEUROP

Cena za 29. týždeň 2024 sa zisťovali v dňoch 22. 7. - 23. 7. 2024

Ceny sú za kg jat. hm. bez DPH

Trend týždenného cenového vývoja	Názov produktu	Počet/cena	SKZ	SKS	SKV	SR	SR	Týždenný vývoj	Ročný vývoj	Prepočet na živú hmotnosť
						29. týždeň 2024	28. týždeň 2024			
↗	Kravy D R 1 - 5	Počet	*1	*1	-	16	28	-42,9	-52,9	x
		Priem. živá hm.*2				655,4	667,8	-1,9	7,2	x
		Min. cena				2,49	2,55	-2,4	38,3	1,28
		Max. cena				3,50	4,00	-12,5	-9,8	1,80
		<b>Priem. cena</b>				<b>3,01</b>	<b>2,97</b>	<b>1,3</b>	<b>7,6</b>	<b>1,55</b>
	Priem. očak. cena				3,10	3,03	3,1	x	1,60	
↗	Kravy D O 2	Počet	34	*1	*1	42	27	55,6	35,5	x
		Priem. živá hm.*2	557,9			545,2	540,8	0,8	-0,1	x
		Min. cena	1,10			1,10	1,10	0,0	-38,9	0,57
		Max. cena	2,70			3,40	3,88	-12,4	-7,9	1,75
		<b>Priem. cena</b>	<b>2,33</b>			<b>2,46</b>	<b>2,43</b>	<b>1,2</b>	<b>-4,2</b>	<b>1,27</b>
	Priem. očak. cena	2,33			2,49	2,43	1,1	x	1,28	
↘	Kravy D O 1 - 5	Počet	46	*1	*1	56	56	0,0	-8,2	x
		Priem. živá hm.*2	557,9			548,9	552,0	-0,6	6,3	x
		Min. cena	1,10			1,10	1,10	0,0	-38,9	0,57
		Max. cena	2,64			3,40	3,88	-12,4	-7,9	1,75
		<b>Priemerná cena</b>	<b>2,36</b>			<b>2,49</b>	<b>2,62</b>	<b>-4,9</b>	<b>-8,0</b>	<b>1,28</b>
	Priem. očak. cena	2,36			2,52	2,66	1,1	x	1,30	
↓	Kravy D P 2	Počet	27	*1	*1	33	57	-42,1	-29,8	x
		Priem. živá hm.*2	452,6			444,5	445,1	-0,1	4,6	x
		Min. cena	1,66			1,16	1,16	0,0	0,0	0,60
		Max. cena	1,75			1,80	3,88	-53,6	-41,9	0,93
		<b>Priem. cena</b>	<b>1,72</b>			<b>1,70</b>	<b>1,88</b>	<b>-9,8</b>	<b>-11,0</b>	<b>0,87</b>
	Priem. očak. cena	1,72			1,72	1,91	1,3	x	0,89	
↓	Kravy D P 1 - 5	Počet	33	6	*1	41	64	-35,9	-24,1	x
		Priem. živá hm.*2	452,1	430,7		446,9	438,7	1,9	3,9	x
		Min. cena	1,66	1,80		1,16	1,16	0,0	31,8	0,60
		Max. cena	1,94	3,50		3,50	3,88	-9,8	12,9	1,80
		<b>Priem. cena</b>	<b>1,76</b>	<b>2,15</b>		<b>1,79</b>	<b>1,91</b>	<b>-6,5</b>	<b>-5,3</b>	<b>0,92</b>
	Priem. očak. cena	1,76	2,27		1,80	1,94	1,0	x	0,93	
↔	Kravy D E - P	Počet	88	28	*1	119	149	-20,1	-20,1	x
		Priem. živá hm.*2	525,4	615,0		543,4	526,6	3,2	8,5	x
		Min. cena	1,10	2,03		1,10	1,10	0,0	25,0	0,57
		Max. cena	2,64	3,50		3,50	4,00	-12,5	-5,4	1,80
		<b>Priem. cena</b>	<b>2,20</b>	<b>3,23</b>		<b>2,46</b>	<b>2,46</b>	<b>0,0</b>	<b>-1,1</b>	<b>1,27</b>
	Priem. očak. cena	2,20	3,42		2,51	2,50	2,0	x	1,29	
↑	Jalovice E O 1 - 5	Počet	3	*1	*1	18	19	-5,3	20,0	x
		Priem. živá hm.*2	439,1			517,7	396,8	30,5	14,8	x
		Min. cena*3	1,30			1,30	1,30	0,0	-33,0	0,67
		Max. cena*3	2,52			3,88	4,50	-13,8	-3,0	2,00
		<b>Priem. cena</b>	<b>2,04</b>			<b>3,32</b>	<b>2,87</b>	<b>15,7</b>	<b>23,7</b>	<b>1,71</b>
	Priem. očak. cena	2,04			3,48	2,89	4,8	x	1,79	
↗	Jalovice E P 1 - 5	Počet	*1	*1	*1	16	6	166,7	166,7	x
		Priem. živá hm.*2				340,5	344,0	-1,0	-27,1	x
		Min. cena				1,83	1,55	18,1	34,6	0,94
		Max. cena				4,50	3,50	28,6	45,2	2,32
		<b>Priemerná cena</b>				<b>3,19</b>	<b>3,16</b>	<b>0,9</b>	<b>67,6</b>	<b>1,64</b>
	Priem. očak. cena				3,34	3,20	4,6	x	1,72	
↑	Jalovice E E - P *3	Počet	6	*1	*1	35	27	29,6	59,1	x
		Priem. živá hm.*2	331,7			441,3	395,0	11,7	-8,6	x
		Min. cena*3	1,30			1,30	1,30	0,0	-27,8	0,67
		Max. cena*3	2,25			4,50	4,98	-9,6	12,5	2,32
		<b>Priem. cena</b>	<b>1,97</b>			<b>3,29</b>	<b>3,10</b>	<b>6,3</b>	<b>32,5</b>	<b>1,70</b>
	Priem. očak. cena	1,97			3,45	3,12	4,8	x	1,78	

Prameň: PPA – ATIS ; oblasti trhu: SKZ - západoslovenská oblasť (Bratislavský, Trnavský, Trenčiansky a Nitriansky kraj), SKS - stredoslovenská oblasť (Žilinský a Banskobystrický kraj), SKV - východoslovenská oblasť (Prešovský a Košický kraj).

**Orientačné prepočítavacie koeficienty: býky 1,82; jalovice a kravy 1,94.** Vysvetlivky - \*1 - Neuvedené (menej ako 3 údaje), \*2 - Priemerná živá hmotnosť = kg ž. hm./ks, \*3 - Minimálne a maximálne ceny za kategóriu zvierat spolu sú minimálne a maximálne nákupné ceny zistené za kategóriu spolu, nie minimálne a maximálne ceny zistené za jednotlivé akostné triedy. **Všetky ceny sú vypočítané váženým priemerom, ktoré sú v tabuľkách zaokrúhlené na dve desatinné miesta.** Vývoj priemernej očakávanej ceny je rozdiel priemernej očakávanej ceny a ceny zistených v aktuálnom týždni. Vývoj ostatných ukazovateľov je rozdiel medzi hodnotou v aktuálnom týždni a hodnotou zistenou pred týždňom resp. rokom.

# Nákupné ceny jatočných ošípaných – klasifikácia SEUROP

Ceny za 29. týždeň 2024 sa zisťovali v dňoch 22. 7. - 23. 7. 2024

Ceny sú za kg jat. hm. bez DPH

Trend týždenného cenového vývoja	Názov produktu	Počet/cena	SKZ	SKS	SKV	SR	SR	Týždenný vývoj	Ročný vývoj	Prepočet na živú hmotnosť
						29. týždeň 2024	28. týždeň 2024			
						€/kg		%		
↔	Jatočné ošípané S	Počet	4 805	-	561	5 366	5 472	-1,9	-20,2	x
		Priem. živá hm. *2	109,7		103,7	109,1	110,6	-1,3	-6,8	x
		Priem. mäsiťosť *4	64,2		63,3	64,1	64,1	0,0	0,5	x
		Min. cena	1,95		2,12	1,95	1,82	7,1	14,7	1,55
		Max. cena	3,03		2,27	3,03	3,03	0,0	-11,9	2,40
		<b>Priem. cena</b>	<b>2,21</b>		<b>2,14</b>	<b>2,20</b>	<b>2,20</b>	<b>0,0</b>	<b>-16,6</b>	<b>1,75</b>
		Priem. očk. cena	2,21		2,14	2,20	2,20	0,0	x	1,75
↗	Jatočné ošípané E	Počet	483	*1	121	614	558	10,0	-50,6	x
		Priem. živá hm. *2	117,6		108,7	116,0	115,8	0,2	-4,8	x
		Priem. mäsiťosť *4	58,3		57,9	58,2	58,1	0,3	0,2	x
		Min. cena	1,91		1,60	1,60	1,45	10,3	0,0	1,27
		Max. cena	3,03		2,37	3,03	3,03	0,0	-11,9	2,40
		<b>Priem. cena</b>	<b>2,38</b>		<b>2,12</b>	<b>2,33</b>	<b>2,31</b>	<b>1,0</b>	<b>-11,4</b>	<b>1,85</b>
		Priem. očk. cena	2,38		2,11	2,36	2,35	1,3	x	1,87
↘	Jatočné ošípané U	Počet	47	*1	12	78	108	-27,8	-63,7	x
		Priem. živá hm. *2	130,8		124,3	125,0	124,4	0,5	0,5	x
		Priem. mäsiťosť *4	52,9		53,4	52,8	53,3	-1,0	-0,5	x
		Min. cena	1,79		1,80	1,79	1,80	-0,6	5,3	1,42
		Max. cena	3,03		2,27	3,03	3,03	0,0	-11,9	2,40
		<b>Priem. cena</b>	<b>2,29</b>		<b>2,00</b>	<b>2,24</b>	<b>2,32</b>	<b>-3,4</b>	<b>-10,4</b>	<b>1,78</b>
		Priem. očk. cena	2,30		1,98	2,25	2,33	0,3	x	1,78
	Jatočné ošípané R	Počet	-	*1	*1	*1	*1			
		Priem. živá hm. *2								
		Priem. mäsiťosť *4								
		Min. cena								
		Max. cena								
		<b>Priem. cena</b>								
		Priem. očk. cena								
	Jatočné ošípané O	Počet	-	-	-	-	-			
		Priem. živá hm. *2								
		Priem. mäsiťosť *4								
		Min. cena								
		Max. cena								
		<b>Priem. cena</b>								
		Priem. očk. cena								
↗	Jatočné ošípané S - P *3	Počet	5 335	*1	696	6 065	6 143	-1,3	-26,0	x
		Priem. živá hm. *2	110,6		105,0	110,0	111,3	-1,1	-6,9	x
		Priem. mäsiťosť *4	63,5		62,1	63,3	63,0	0,5	0,9	x
		Min. cena *3	1,86		1,60	1,60	1,50	6,7	0,0	1,27
		Max. cena *3	3,03		2,37	3,03	3,03	0,0	-11,9	2,40
		<b>Priem. cena</b>	<b>2,23</b>		<b>2,13</b>	<b>2,22</b>	<b>2,21</b>	<b>0,1</b>	<b>-15,9</b>	<b>1,76</b>
		Priem. očk. cena	2,23		2,13	2,22	2,22	0,2	x	1,76

Prameň: PPA – ATIS; oblasti trhu: SKZ - západoslovenská oblasť (Bratislavský, Trnavský, Trenčiansky a Nitriansky kraj), SKS - stredoslovenská oblasť (Žilinský a Banskobystrický kraj), SKV - východoslovenská oblasť (Prešovský a Košický kraj).

Vysvetlivky: \*1 - Neuvedené (menej ako 3 údaje), \*2 - Priemerná živá hmotnosť = kg ž. hm./ks, \*3 - Minimálne a maximálne ceny za kategóriu zvierat spolu sú minimálne a maximálne nákupné ceny zistené za kategóriu spolu, nie minimálne a maximálne ceny zistené za jednotlivé akostné triedy, - \*4 Priem. mäsiťosť = %. **Orientačný prepočítavací koeficient: ošípané 1,26.**

Vývoj priemernej očakávanej ceny je rozdiel priemernej očakávanej ceny a ceny zistených v aktuálnom týždni. Vývoj ostatných ukazovateľov je rozdiel medzi hodnotou v aktuálnom týždni a hodnotou zistenou pred týždňom resp. rokom.

## Nákupné ceny jatočných ošípaných – klasifikácia SEUROP

Ceny za 29. týždeň 2024 sa zisťovali v dňoch 22. 7. - 23. 7. 2024

Ceny sú za kg jat. hm. bez DPH

Trend týždenného cenového vývoja	Názov produktu	Počet/cena	SKZ	SKS	SKV	SR	SR	Týždenný vývoj	Ročný vývoj	Prepočet na živú hmotnosť
						29. týždeň 2024	28. týždeň 2024			
↗	Prasnice	Počet	*1	-	*1	230	179	28,5	-40,6	x
		Priem. živá hm. *2				231,7	235,3	-1,5	-2,6	x
		Min. cena				1,54	1,42	8,5	90,1	1,22
		Max. cena				1,82	1,70	7,1	-12,9	1,44
		<b>Priem. cena</b>				<b>1,76</b>	<b>1,69</b>	<b>3,7</b>	<b>-14,0</b>	<b>1,39</b>
		Priem. očk. cena				1,76	1,69	0,0	x	1,39
↓	Jatočné ošípané ľahké	Počet	34	-	*1	35	62	-43,6	-23,9	x
		Priem. živá hm. *2	47,6			48,1	50,5	-4,7	-23,2	x
		Min. cena	1,08			1,08	0,89	21,4	-28,5	0,86
		Max. cena	5,00			5,00	5,00	0,0	20,5	3,97
		<b>Priem. cena</b>	<b>2,14</b>			<b>2,11</b>	<b>2,62</b>	<b>-19,5</b>	<b>0,8</b>	<b>1,68</b>
		Priem. očk. cena	2,15			2,12	2,66	0,4	x	1,68
↘	Jatočné ošípané ťažké	Počet	44	-	*1	51	*1		-10,5	x
		Priem. živá hm. *2	175,8			176,7			13,4	x
		Min. cena	1,51			1,51			36,0	1,20
		Max. cena	2,11			2,50			-6,0	1,98
		<b>Priem. cena</b>	<b>1,83</b>			<b>1,87</b>			<b>-25,7</b>	<b>1,49</b>
		Priem. očk. cena	1,83			1,87			x	1,48
↗	Jatočné ošípané spolu*3	Počet	5 468	*1	883	6 385	6 431	-0,7	-26,5	x
		Priem. živá hm. *2	112,1		130,4	114,6	114,5	0,1	-7,3	x
		Min. cena	1,82		1,60	1,60	1,50	6,7	0,0	1,27
		Max. cena	3,03		2,50	3,03	3,03	0,0	-11,9	2,40
		<b>Priem. cena</b>	<b>2,20</b>		<b>2,02</b>	<b>2,17</b>	<b>2,18</b>	<b>-0,2</b>	<b>-15,7</b>	<b>1,73</b>
		Priem. očk. cena	2,20		2,02	2,18	2,18	0,1	x	1,73
	Jatočné ovce *3	Počet	-	-	*1	*1	-			
		Priem. živá hm. *2								
		Min. cena *3								
		Max. cena *3								
		<b>Priem. cena</b>								
		Priem. očk. cena								

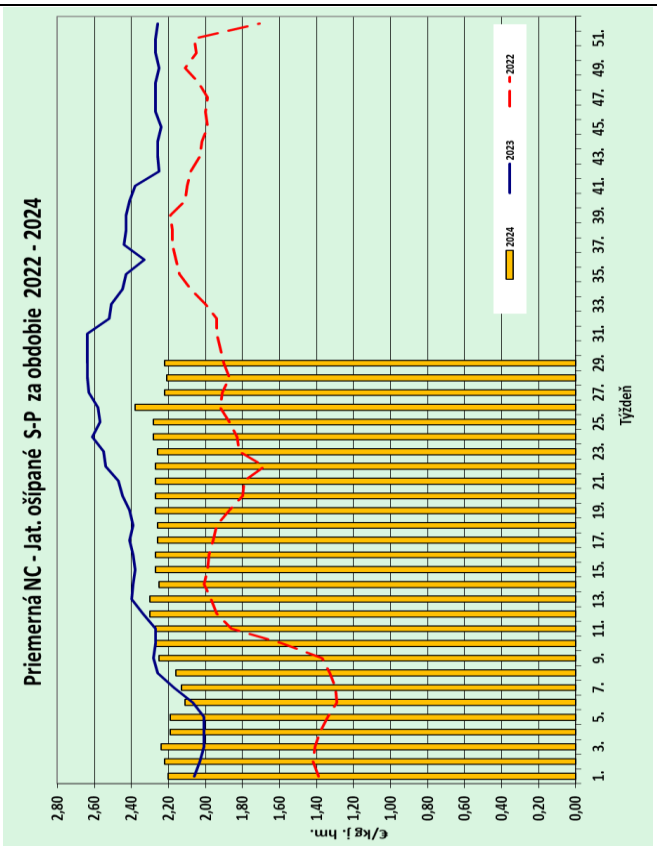
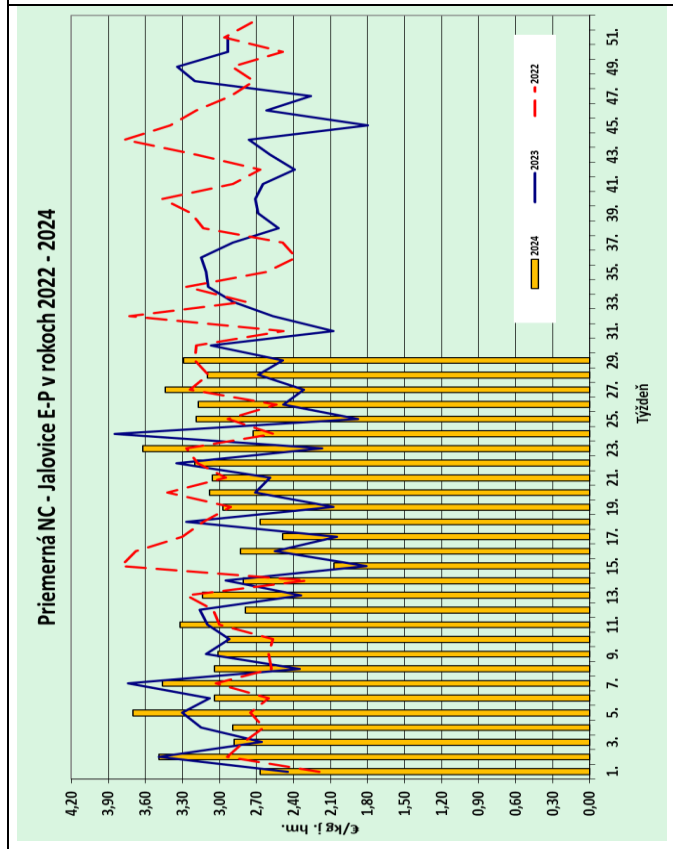
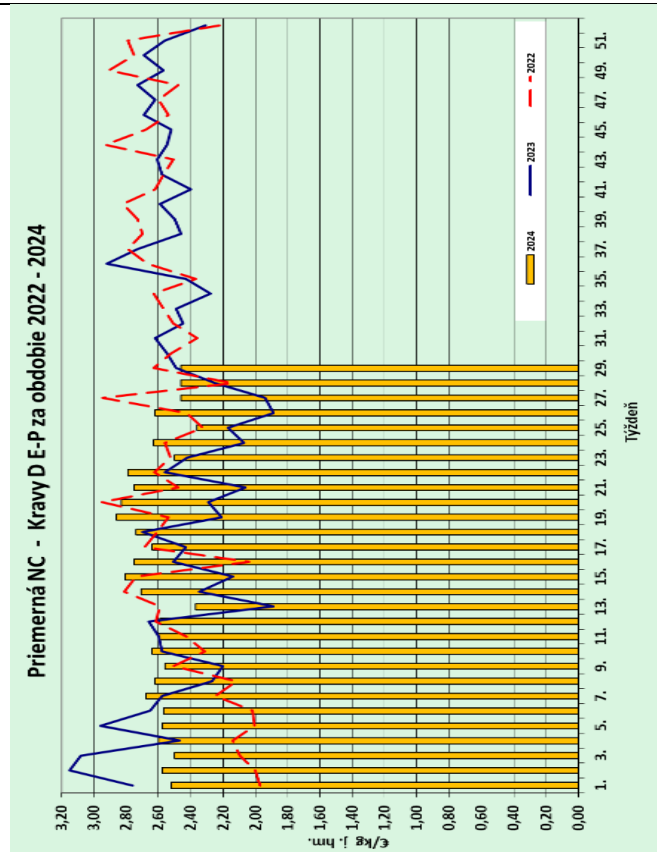
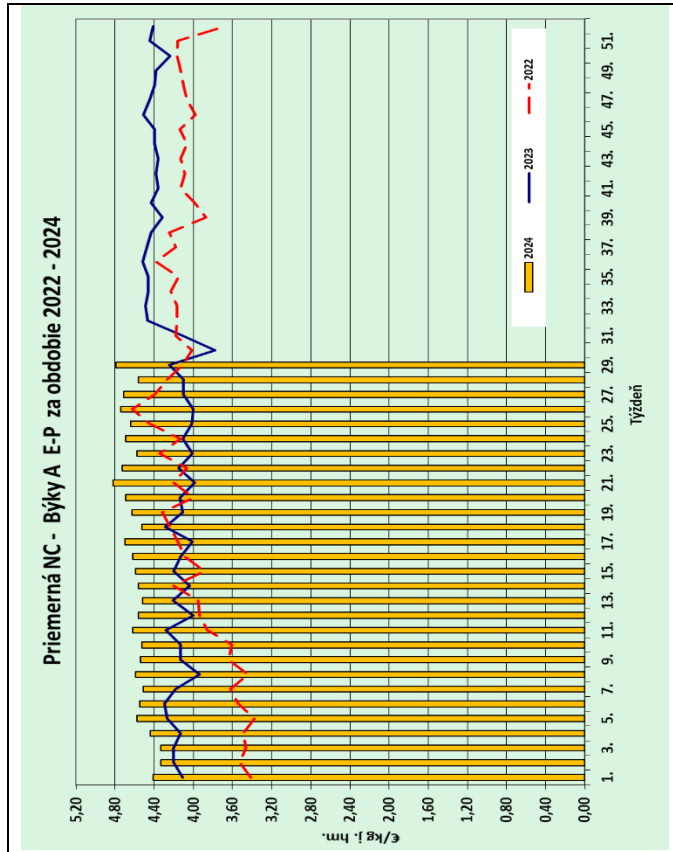
Prameň: PPA – ATIS; oblasti trhu: SKZ - západoslovenská oblasť (Bratislavský, Trnavský, Trenčiansky a Nitriansky kraj), SKS - stredoslovenská oblasť (Žilinský a Banskobystrický kraj), SKV - východoslovenská oblasť (Prešovský a Košický kraj).

Vysvetlivky: \*1 - Neuvedené (menej ako 3 údaje), \*2 - Priemerná živá hmotnosť = kg ž. hm./ks, \*3 - Minimálne a maximálne ceny za kategóriu zvierat spolu sú minimálne a maximálne nákupné ceny zistené za kategóriu spolu, nie minimálne a maximálne ceny zistené za jednotlivé akostné triedy.

**Orientačné prepočítavacie koeficienty: ošípané 1,26; ovce 2,30.**

Vývoj priemernej očakávanej ceny je rozdiel priemernej očakávanej ceny a ceny zistenej v aktuálnom týždni. Vývoj ostatných ukazovateľov je rozdiel medzi hodnotou v aktuálnom týždni a hodnotou zistenou pred týždňom resp. rokom.

# Grafy nákupných cien



Prameň: PPA-ATIS

# Odbytové ceny spracovateľov mäsa a mäsových výrobkov

Cena za 29. týždeň 2024 sa zisťovali v dňoch 22. 7. - 23. 7. 2024

Ceny sú za kg bez DPH

Trend týždenného cenového vývoja	Názov produktu	Cena	SKZ	SKS	SKV	SR 29. týždeň 2024	SR 28. týždeň 2024	Týždenný vývoj	Ročný vývoj
						€/kg			
mäso z býkov a jalovíc	↘ Hovädzia štvrť predná	Min.	4,00	*1	1,90	1,90	1,90	0,0	-38,7
		Max.	7,98		9,09	9,09	8,24	10,3	6,2
		Priem.	4,97		4,92	4,72	4,92	-4,1	3,2
		Priem. očak.	4,97		4,92	4,74	4,92	0,4	x
	↘ Hovädzia štvrť zadná	Min.	4,00	*1	1,90	1,90	1,90	0,0	-42,4
		Max.	8,04		9,09	9,09	8,31	9,4	6,2
		Priem.	5,38		5,08	4,97	5,35	-7,0	0,4
		Priem. očak.	5,38		5,08	4,99	5,35	0,4	x
	↗ Hovädzie predné s kosťou	Min.	4,46	5,17	5,35	4,46	4,00	11,5	11,5
		Max.	7,76	6,58	7,07	7,76	7,44	4,3	1,2
Priem.		5,39	5,90	6,03	5,72	5,68	0,7	2,7	
Priem. očak.		5,39	5,90	5,88	5,66	5,66	-1,0	x	
↘ Hovädzie predné bez kosti (nožina)	Min.	6,08	5,90	7,00	5,90	5,78	2,1	0,0	
	Max.	11,98	9,00	10,16	11,98	10,82	10,7	-8,8	
	Priem.	6,65	8,56	8,67	7,75	8,23	-5,9	-5,5	
	Priem. očak.	6,65	8,56	8,67	7,75	8,23	0,0	x	
↗ Hovädzie zadné zo stehna bez kosti (výseková úprava)	Min.	7,85	8,99	8,03	7,85	5,14	52,7	3,6	
	Max.	14,88	9,99	11,20	14,88	13,91	7,0	7,0	
	Priem.	9,29	9,65	8,34	8,86	8,82	0,4	-0,4	
	Priem. očak.	9,29	9,65	8,38	8,88	8,85	0,3	x	
↘ Hovädzia sviečková (kuchynská úprava)	Min.	19,00	22,76	22,72	19,00	19,00	0,0	-5,0	
	Max.	40,82	27,00	30,00	40,82	40,82	0,0	9,1	
	Priem.	22,46	24,18	25,46	23,95	24,06	-0,5	-5,4	
	Priem. očak.	22,46	24,18	25,46	23,95	24,06	0,0	x	
↘ Hovädzia nízka roštenka bez kosti (výseková úprava)	Min.	8,50	*1	10,23	8,50	8,50	0,0	3,7	
	Max.	18,00		14,18	18,00	18,00	0,0	-0,6	
	Priem.	10,57		11,00	10,88	11,21	-3,0	3,3	
	Priem. očak.	10,57		11,02	10,89	11,22	0,1	x	
mäso z kráv	↘ Hovädzia štvrť predná	Min.	2,00	*1	-	2,00	2,00	0,0	5,3
		Max.	3,64			3,85	8,80	-56,3	-53,8
		Priem.	2,28			2,69	2,71	-0,8	8,1
		Priem. očak.	2,28			2,71	2,73	1,0	x
	↗ Hovädzia štvrť zadná	Min.	2,45	*1	-	2,45	2,70	-9,3	-5,8
		Max.	8,80			8,80	8,80	0,0	5,6
		Priem.	3,00			3,25	3,24	0,1	8,3
		Priem. očak.	3,00			3,27	3,26	0,8	x
	↘ Hovädzie predné s kosťou	Min.	*1	*1	*1	3,12	3,12	0,0	0,0
		Max.				6,14	6,14	0,0	0,0
Priem.					4,11	4,41	-6,8	-23,0	
Priem. očak.					4,11	4,41	0,0	x	
↘ Hovädzie predné bez kosti (nožina)	Min.	*1	*1	*1	4,72	4,72	0,0	15,1	
	Max.				6,30	6,30	0,0	-30,0	
	Priem.				5,59	5,85	-4,5	-30,8	
	Priem. očak.				5,59	5,85	0,0	x	
↘ Hovädzie zadné zo stehna bez kosti (výseková úprava)	Min.	*1	*1	*1	6,32	6,32	0,0	43,6	
	Max.				10,00	10,00	0,0	-9,1	
	Priem.				6,92	7,33	-5,5	-28,3	
	Priem. očak.				6,92	7,33	0,0	x	
↘ Hovädzia sviečková (kuchynská úprava)	Min.	*1	*1	*1	15,20	15,20	0,0	0,0	
	Max.				19,00	25,45	-25,3	-17,4	
	Priem.				16,62	19,56	-15,1	-6,1	
	Priem. očak.				16,62	19,56	0,0	x	
↘ Hovädzia nízka roštenka bez kosti (výseková úprava)	Min.	-	-	*1	*1	*1			
	Max.								
	Priem.								
	Priem. očak.								

Prameň: PPA – ATIS; oblasti trhu: SKZ - západoslovenská oblasť (Bratislavský, Trnavský, Trenčiansky a Nitriansky kraj), SKS - stredoslovenská oblasť (Žilinský a Banskobystrický kraj), SKV - východoslovenská oblasť (Prešovský a Košický kraj); \*1 - Menej ako 3 údaje.

# Odbytové ceny spracovateľov mäsa a mäsových výrobkov

Ceny za 29. týždeň 2024 sa zisťovali v dňoch 22. 7. - 23. 7. 2024

Ceny sú za kg bez DPH

Trend týždenného cenového vývoja	Názov produktu	Cena	SKZ	SKS	SKV	SR	SR	Týždenný vývoj	Ročný vývoj
						29. týždeň 2024	28. týždeň 2024		
↔	Bravčová polovica s hlavou	Min.	1,91	*1	1,60	1,60	1,60	0,0	0,0
		Max.	3,03		2,50	3,03	3,03	0,0	-10,6
		<b>Priem.</b>	<b>2,55</b>		<b>2,49</b>	<b>2,52</b>	<b>2,52</b>	<b>0,0</b>	<b>-13,8</b>
		Priem. očak.	2,56		2,49	2,53	2,53	0,1	x
↘	Bravčová polovica bez hlavy	Min.	*1	*1	2,89	2,75	2,78	-1,1	-8,0
		Max.			3,49	3,49	3,49	0,0	0,0
		<b>Priem.</b>			<b>2,98</b>	<b>2,77</b>	<b>2,80</b>	<b>-1,1</b>	<b>-8,2</b>
		Priem. očak.			2,98	2,77	2,80	0,0	x
↘	Bravčové stehno s kosťou a kolenom	Min.	*1	-	*1	*1	3,77		
		Max.					5,20		
		<b>Priem.</b>					<b>3,79</b>		
		Priem. očak.					3,79		x
↗	Bravčové karé s kosťou	Min.	3,89	3,83	4,00	3,83	3,83	0,0	67,2
		Max.	6,36	5,65	5,50	6,36	6,83	-6,9	-9,1
		<b>Priem.</b>	<b>4,37</b>	<b>4,50</b>	<b>4,81</b>	<b>4,53</b>	<b>4,46</b>	<b>1,7</b>	<b>19,3</b>
		Priem. očak.	4,37	4,50	4,87	4,55	4,47	0,4	x
↘	Bravčová krkovička s kosťou	Min.	4,29	3,96	3,90	3,90	3,88	0,5	7,4
		Max.	6,40	5,80	5,46	6,40	6,50	-1,5	5,6
		<b>Priem.</b>	<b>4,67</b>	<b>4,29</b>	<b>4,88</b>	<b>4,51</b>	<b>4,59</b>	<b>-1,9</b>	<b>7,0</b>
		Priem. očak.	4,67	4,29	4,92	4,51	4,60	0,2	x
↘	Bravčový bôčik s kosťou	Min.	3,60	3,58	4,06	3,58	3,49	2,6	46,1
		Max.	5,12	5,54	5,32	5,54	5,73	-3,3	-3,8
		<b>Priem.</b>	<b>3,88</b>	<b>4,19</b>	<b>4,40</b>	<b>4,11</b>	<b>4,23</b>	<b>-2,7</b>	<b>1,2</b>
		Priem. očak.	3,88	4,19	4,50	4,15	4,25	0,8	x
↘	Bravčové stehno bez kosti (úprava na rezne)	Min.	3,79	3,88	3,94	3,79	3,77	0,5	0,0
		Max.	6,82	6,03	5,91	6,82	6,82	0,0	-6,2
		<b>Priem.</b>	<b>4,32</b>	<b>4,77</b>	<b>4,58</b>	<b>4,56</b>	<b>4,58</b>	<b>-0,3</b>	<b>-2,2</b>
		Priem. očak.	4,32	4,78	4,64	4,59	4,60	0,6	x
↘	Bravčové plece bez kosti	Min.	3,69	4,03	3,70	3,69	3,64	1,4	-6,3
		Max.	6,32	5,55	5,86	6,32	6,32	0,0	5,3
		<b>Priem.</b>	<b>4,58</b>	<b>4,59</b>	<b>4,05</b>	<b>4,31</b>	<b>4,33</b>	<b>-0,4</b>	<b>-2,5</b>
		Priem. očak.	4,58	4,59	4,09	4,33	4,36	0,5	x
↘	Špekačky	Min.	2,90	3,88	3,52	2,90	2,90	0,0	5,1
		Max.	7,00	5,60	6,50	7,00	7,96	-12,1	6,4
		<b>Priem.</b>	<b>4,31</b>	<b>4,27</b>	<b>3,85</b>	<b>4,09</b>	<b>4,17</b>	<b>-1,8</b>	<b>-1,1</b>
		Priem. očak.	4,32	4,27	3,78	4,06	4,13	-0,8	x
↘	Párky obyčajné	Min.	2,90	2,74	1,96	1,96	1,17	67,5	-6,2
		Max.	7,42	4,75	4,60	7,42	7,42	0,0	23,7
		<b>Priem.</b>	<b>4,05</b>	<b>3,99</b>	<b>2,80</b>	<b>3,02</b>	<b>3,06</b>	<b>-1,0</b>	<b>9,5</b>
		Priem. očak.	4,05	3,99	2,81	3,03	3,06	0,2	x
↘	Viedenské párky	Min.	3,50	3,22	3,54	3,22	3,27	-1,5	7,3
		Max.	8,25	5,30	6,28	8,25	8,25	0,0	26,9
		<b>Priem.</b>	<b>4,93</b>	<b>3,50</b>	<b>4,32</b>	<b>4,14</b>	<b>4,26</b>	<b>-2,8</b>	<b>6,8</b>
		Priem. očak.	5,06	3,51	4,16	4,14	4,29	-0,1	x
↗	Bratislavské párky	Min.	2,90	4,28	3,26	2,90	2,90	0,0	16,0
		Max.	7,20	6,00	5,60	7,20	7,20	0,0	20,0
		<b>Priem.</b>	<b>4,25</b>	<b>4,87</b>	<b>3,42</b>	<b>3,58</b>	<b>3,52</b>	<b>1,5</b>	<b>-12,5</b>
		Priem. očak.	4,25	4,87	3,41	3,57	3,51	-0,2	x
↓	Spišské párky	Min.	3,50	4,99	5,46	3,50	3,50	0,0	9,4
		Max.	7,35	6,50	9,20	9,20	9,20	0,0	2,2
		<b>Priem.</b>	<b>5,30</b>	<b>5,53</b>	<b>6,19</b>	<b>5,71</b>	<b>6,08</b>	<b>-6,0</b>	<b>-1,1</b>
		Priem. očak.	5,30	5,54	6,10	5,67	5,91	-0,7	x
↑	Slovenská saláma	Min.	2,90	*1	*1	1,83	1,78	2,8	-14,9
		Max.	6,58			6,58	6,58	0,0	33,7
		<b>Priem.</b>	<b>3,98</b>			<b>2,95</b>	<b>2,48</b>	<b>18,6</b>	<b>12,2</b>
		Priem. očak.	3,98			2,95	2,50	0,2	x

Prameň: PPA – ATIS; oblasti trhu: SKZ - západoslovenská oblasť (Bratislavský, Trnavský, Trenčiansky a Nitriansky kraj), SKS - stredoslovenská oblasť (Žilinský a Banskobystrický kraj), SKV - východoslovenská oblasť (Prešovský a Košický kraj); \*1 - Menej ako 3 údaje.

# Odbytové ceny spracovateľov mäsa a mäsových výrobkov

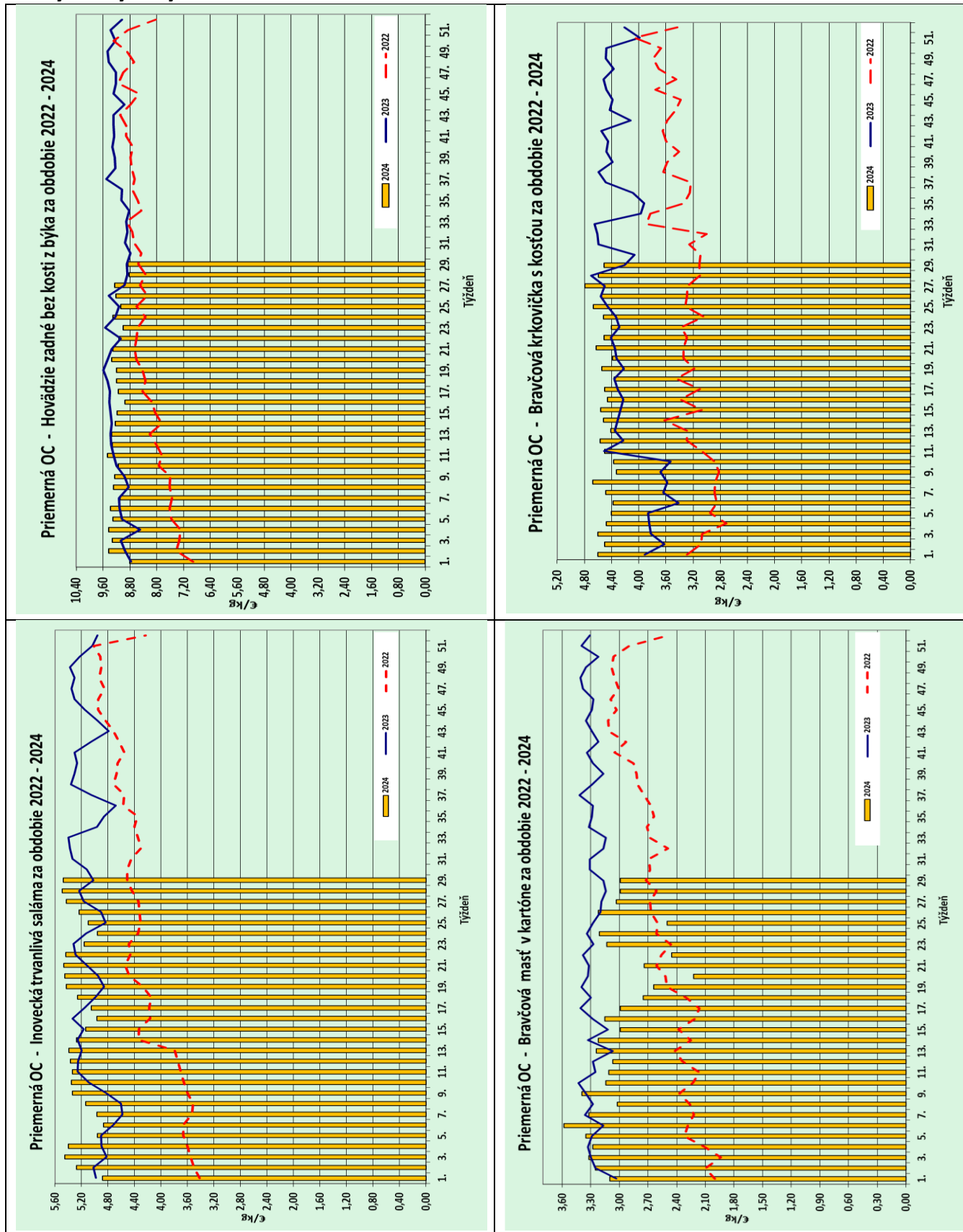
Ceny za 29. týždeň 2024 sa zisťovali v dňoch 22. 7. - 23. 7. 2024

Ceny sú za kg bez DPH

Trend týždenného cenového vývoja	Názov produktu	Cena	SKZ	SKS	SKV	SR 29. týždeň 2024	SR 28. týždeň 2024	Týždenný vývoj	Ročný vývoj
						€/kg			
↗	Šunková saláma	Min.	4,20	3,97	3,84	3,84	3,80	1,1	0,3
		Max.	9,58	6,40	6,99	9,58	9,58	0,0	6,4
		Priem.	5,29	4,45	4,06	4,41	4,21	4,8	8,2
		Priem. očak.	5,29	4,45	4,07	4,42	4,22	0,1	x
↘	Inovecká trvanlivá saláma	Min.	4,50	4,19	5,00	4,19	4,13	1,5	2,7
		Max.	9,08	5,70	6,46	9,08	9,08	0,0	35,1
		Priem.	5,66	4,58	5,47	5,48	5,49	-0,3	9,1
		Priem. očak.	5,66	4,59	5,44	5,45	5,48	-0,4	x
↗	Čingovská saláma	Min.	5,11	*1	4,78	4,20	4,11	2,2	1,2
		Max.	6,33		6,01	6,33	6,43	-1,6	1,3
		Priem.	5,18		4,85	4,86	4,79	1,6	-15,3
		Priem. očak.	5,18		4,83	4,85	4,77	-0,3	x
↗	Saláma Nitran	Min.	6,69	*1	6,84	5,18	5,18	0,0	2,6
		Max.	11,58		8,89	11,58	11,58	0,0	32,3
		Priem.	7,84		7,47	7,39	7,33	0,9	9,9
		Priem. očak.	7,84		7,37	7,30	7,29	-1,3	x
↘	Oravská údená slanina	Min.	4,20	4,89	6,02	4,20	4,20	0,0	0,0
		Max.	9,50	8,10	9,15	9,50	9,49	0,1	10,5
		Priem.	5,80	5,01	6,53	5,60	5,77	-3,0	-4,5
		Priem. očak.	5,80	5,01	6,52	5,60	5,77	0,0	x
↗	Dusená šunka strojová	Min.	3,71	5,11	4,40	3,71	3,72	-0,3	-17,6
		Max.	9,92	7,59	8,20	9,92	9,92	0,0	20,1
		Priem.	4,44	5,62	5,99	5,32	5,12	3,8	-4,3
		Priem. očak.	5,02	5,62	5,98	5,55	5,42	4,4	x
↘	Surová výseková slanina chrbtová bez kože	Min.	1,84	1,88	2,70	1,84	1,81	1,7	38,3
		Max.	5,00	3,23	3,70	5,00	5,00	0,0	11,1
		Priem.	2,09	2,18	3,52	2,18	2,21	-1,4	-9,7
		Priem. očak.	2,09	2,19	4,14	2,22	2,24	1,5	x
↔	Bravčová masť (kartón)	Min.	2,39	3,24	2,10	2,10	2,18	-3,7	-7,5
		Max.	4,00	3,99	4,20	4,20	4,77	-12,0	-8,1
		Priem.	2,72	3,61	3,12	2,99	2,99	0,0	-5,9
		Priem. očak.	2,72	3,61	3,35	3,06	3,06	2,4	x
↗	Bravčová masť 500 g balenie (cena za kg)	Min.	3,23	*1	3,21	3,21	2,25	42,7	52,9
		Max.	5,00		7,22	7,22	7,33	-1,5	28,0
		Priem.	3,78		4,12	3,87	3,75	3,3	5,5
		Priem. očak.	3,78		3,92	3,84	3,75	-0,7	x
↘	Údená lahôdka z karé	Min.	5,32	5,70	4,50	4,50	4,50	0,0	0,0
		Max.	9,70	6,70	10,20	10,20	10,20	0,0	0,0
		Priem.	6,94	5,80	5,29	5,65	6,06	-6,8	-4,0
		Priem. očak.	6,94	5,80	5,94	6,08	6,28	7,7	x
↘	Údené stehno bez kosti	Min.	5,10	4,77	*1	4,77	4,77	0,0	-8,6
		Max.	9,00	6,60		9,00	9,00	0,0	6,0
		Priem.	5,82	4,81		5,32	5,53	-3,9	-3,6
		Priem. očak.	5,82	4,83		5,33	5,54	0,1	x
	Údená rolka z pleca (v sieťke)	Min.	-	-	*1	*1	*1		
		Max.							
		Priem.							
		Priem. očak.							
↘	Údený bok	Min.	*1	*1	7,40	5,69	5,69	0,0	35,2
		Max.			8,36	8,36	9,73	-14,1	-0,7
		Priem.			7,58	7,28	7,30	-0,2	-1,1
		Priem. očak.			7,60	7,93	8,02	8,9	x
↘	Údená krkovička bez kosti	Min.	5,61	5,36	4,57	4,57	5,17	-11,6	-1,7
		Max.	7,42	7,99	10,20	10,20	10,46	-2,5	0,0
		Priem.	6,08	6,00	5,02	5,39	5,82	-7,3	2,8
		Priem. očak.	6,08	6,00	5,05	5,42	5,86	0,4	x

Prameň: PPA – ATIS; oblasti trhu: SKZ - západoslovenská oblasť (Bratislavský, Trnavský, Trenčiansky a Nitriansky kraj), SKS - stredoslovenská oblasť (Žilinský a Banskobystrický kraj), SKV - východoslovenská oblasť (Prešovský a Košický kraj); \*1 - Menej ako 3 údaje.

## Grafy odbytových cien



Prameň: PPA-ATIS

**Vydavateľ a spracovateľ cenových informácií:**

Pôdohospodárska platobná agentúra  
Odbor agrárnych informácií - ATIS  
Hraničná 12  
815 26 Bratislava  
[www.apa.sk](http://www.apa.sk)

Číslo 29/2024; Ročník 9.; 25. 7. 2024

**Komoditní manažéri:**

Ing. Dušan Klinec  
Mobil: 0918/612 378  
e-mail: [Dusan.Klinec@apa.sk](mailto:Dusan.Klinec@apa.sk)

Ing. Miroslav Marko  
Mobil: 0918/612 182  
e-mail: [Miroslav.Marko@apa.sk](mailto:Miroslav.Marko@apa.sk)

e-mail: [atis@apa.sk](mailto:atis@apa.sk)

© Rozmnožovanie a využívanie informácií je možné len po písomnej dohode s Pôdohospodárskou platobnou agentúrou (PPA). Všetky cenové informácie sú spracované s najväčšou starostlivosťou.

Informácie, obsiahnuté v tomto materiáli sa zakladajú na informačných zdrojoch, o ktorých sme presvedčení, že sú hodnoverné. Za úplnosť a správnosť uvádzaných informácií sa PPA - ATIS nezaručuje, ako aj nezodpovedá za škody vzniknuté na základe ich využívania.