



Prehľad cien jatočnej hydiny, hydinového mäsa a vajec

29. týždeň 2024

Číslo 29/2024

Ročník 9.

25. 7. 2024



Agrárne trhové informácie Slovenska

Nákupné ceny jatočnej hydiny

Ceny za 29. týždeň 2024 zisťované v dňoch 22. 07. 2024 – 24. 07. 2024

Ceny sa uvádzajú v €/kg živej hmotnosti bez DPH

Trend týždenného cenového vývoja	Názov produktu	Cena		Priemerná cena SR		Vývoj v %		Očakáv.
		Min.	Max.	29. týždeň 2024	28. týždeň 2024	Týždenný	Medziročný	€/kg
↗	Jatočné kurčatá	1,05	1,22	1,09	1,08	0,2	-6,5	1,09

Prameň: PPA – ATIS.

Odbytové ceny voľne ložených konzumných vajec – klieťkový chov

Ceny za 29. týždeň 2024 zisťované v dňoch 22. 07. 2024 – 24. 07. 2024

Ceny sa uvádzajú v €/100 ks bez DPH

Trend týždenného cenového vývoja	Názov produktu	Cena	Zso	Sso	Vso	Priemerná cena SR		Vývoj cien v %	
						29. týždeň 2024	28. týždeň 2024	Týždenný	Medziročný
↗	Vajcia XL (73 g a viac)	Min.	11,00	12,00	16,70	11,00	11,00	-	-14,3
		Max.	14,00	18,18	18,00	18,18	18,18		-21,0
		Priem.	12,68	15,57	17,01	13,70	13,63	0,5	-18,7
		Očakáv.	12,64	15,57	17,84	13,68	13,64	-0,1	x
↘	Vajcia L (od 63 g do 72 g)	Min.	9,70	8,51	11,90	8,51	9,60	-11,4	-10,2
		Max.	10,15	15,82	14,00	15,82	15,82		-6,9
		Priem.	9,75	10,92	12,40	10,34	10,93	-5,4	-18,9
		Očakáv.	9,03	12,07	12,74	10,46	11,08	1,1	x
↘	Vajcia M (od 53 g do 62 g)	Min.	8,00	7,56	10,00	7,56	8,00	-5,5	-14,4
		Max.	9,16	14,00	11,00	14,00	14,00		-8,4
		Priem.	8,25	10,68	10,53	8,87	9,41	-5,7	-29,2
		Očakáv.	8,08	10,67	10,91	8,79	9,43	-0,9	x
↘	Vajcia S (pod 53 g)	Min.	5,80	5,66	7,40	5,66	5,65	0,2	100,0
		Max.	8,33	8,64	9,00	9,00	9,00		-25,6
		Priem.	5,90	5,72	8,05	5,93	6,16	-3,7	-23,8
		Očakáv.	5,82	5,72	9,47	5,93	6,14	0,0	x
↘	Vajcia netriedené	Min.	6,00	*1	-	6,00	6,10	-1,6	-16,0
		Max.	10,00			10,00	12,50	-20,0	-20,6
		Priem.	7,14			6,91	7,17	-3,6	-35,4
		Očakáv.	7,04			6,81	7,00	-1,5	x
-	Vajcia na spracovanie (€/kg)	Min.	*1	-	*1	*1	*1	*1	*1
		Max.							
		Priem.							
		Očakáv.							x

Prameň: PPA – ATIS; Oblasti trhu: Zso - západoslovenská oblasť (Bratislavský, Trnavský, Trenčiansky, Nitriansky kraj), Sso - stredoslovenská oblasť (Žilinský, Banskobystrický kraj), Vso - východoslovenská oblasť (Prešovský, Košický kraj), *1 údaj nezverejňujeme (menej ako traja respondenti).

Vývoj priemernej očakávanej ceny je rozdiel priemernej očakávanej ceny a ceny zistennej v aktuálnom týždni. Vývoj ostatných cien je rozdiel medzi hodnotou v aktuálnom týždni a hodnotou zistenou pred týždňom, resp. rokom.

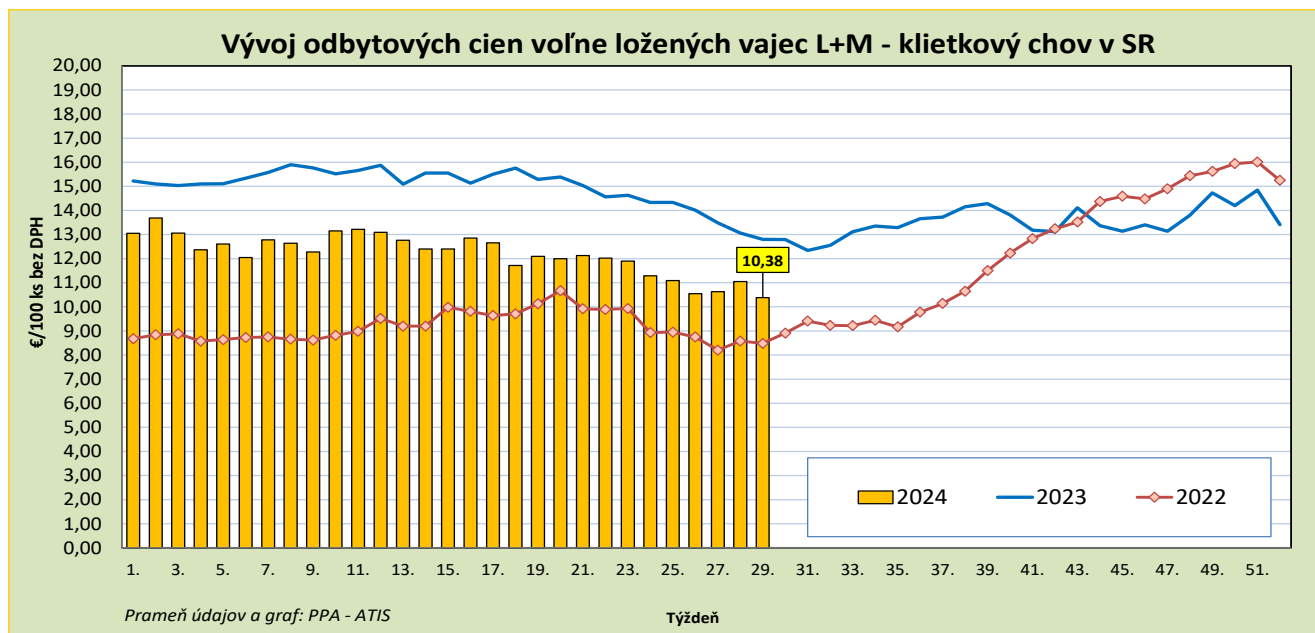
Odbytové ceny balených konzumných vajec – klieťkový chov

Ceny za 29. týždeň 2024 zisťované v dňoch 22. 07. 2024 – 24. 07. 2024

Ceny sa uvádzajú v €/100 ks bez DPH

Trend týždenného cenového vývoja	Názov produktu	Cena	Zso	Sso	Vso	Priemerná cena SR		Vývoj cien v %		
						29. týždeň 2024	28. týždeň 2024	Týždenný	Medziročný	
↓	Vajcia L (od 63 g do 72 g) Balené po 6 ks	Min.	*1	15,00	-	12,30	12,30	-	-20,6	
		Max.		16,00		16,00	17,00	-5,9	-20,0	
		Priem.		15,17		13,62	14,81	-8,0	-25,1	
		Očakáv.		15,17		13,40	14,81	-1,6	x	
↗	Vajcia M (od 53 g do 62 g) Balené po 6 ks	Min.	*1	12,60	*1	10,80	10,80	-	-18,8	
		Max.		15,00		15,00	15,00		-16,7	
		Priem.		13,85		12,73	12,69	0,3	-16,6	
		Očakáv.		13,85		13,27	12,97	4,0	x	
↘	Vajcia L (od 63 g do 72 g) Balené po 10 ks	Min.		11,90	11,33	*1	11,33	11,39	-0,5	-11,7
		Max.		13,40	17,13		17,13	17,13		-4,8
		Priem.		12,36	13,71		12,96	13,21	-1,9	-14,9
		Očakáv.		12,24	13,71		12,94	13,29	-0,1	x
↗	Vajcia M (od 53 g do 62 g) Balené po 10 ks	Min.		10,60	9,83	*1	9,83	10,23	-3,9	-10,9
		Max.		12,57	13,00		13,00	13,00		-23,4
		Priem.		11,21	11,97		11,65	11,44	1,8	-17,3
		Očakáv.		11,05	11,98		11,70	11,54	0,4	x
↗	Vajcia L (od 63 g do 72 g) Balené po 30 ks	Min.		10,10	11,37	*1	10,10	10,10	-	-29,5
		Max.		12,67	15,40		15,40	15,40		-9,4
		Priem.		10,25	12,97		11,28	11,27	0,1	-24,8
		Očakáv.		10,06	13,47		11,45	11,51	1,5	x
↘	Vajcia M (od 53 g do 62 g) Balené po 30 ks	Min.	*1	9,64	*1	9,40	9,10	3,3	-21,9	
		Max.		13,14		13,14	12,70	3,5	-27,0	
		Priem.		9,91		9,85	10,17	-3,2	-23,2	
		Očakáv.		9,91		9,85	10,29	0,0	x	

Prameň: PPA – ATIS; oblasti trhu: Zso - západoslovenská oblasť (Bratislavský, Trnavský, Trenčiansky, Nitriansky kraj), Sso - stredoslovenská oblasť (Žilinský, Banskobystrický kraj), Vso - východoslovenská oblasť (Prešovský, Košický kraj), *1 údaj nezverejňujeme (menej ako traja respondenti). Vývoj priemernej očakávanej ceny je rozdiel priemernej očakávanej ceny a ceny zistenej v aktuálnom týždni. Vývoj ostatných cien je rozdiel medzi hodnotou v aktuálnom týždni a hodnotou zistenou pred týždňom, resp. rokom.



Odbytové ceny voľne ložených konzumných vajíč – podstielkový chov

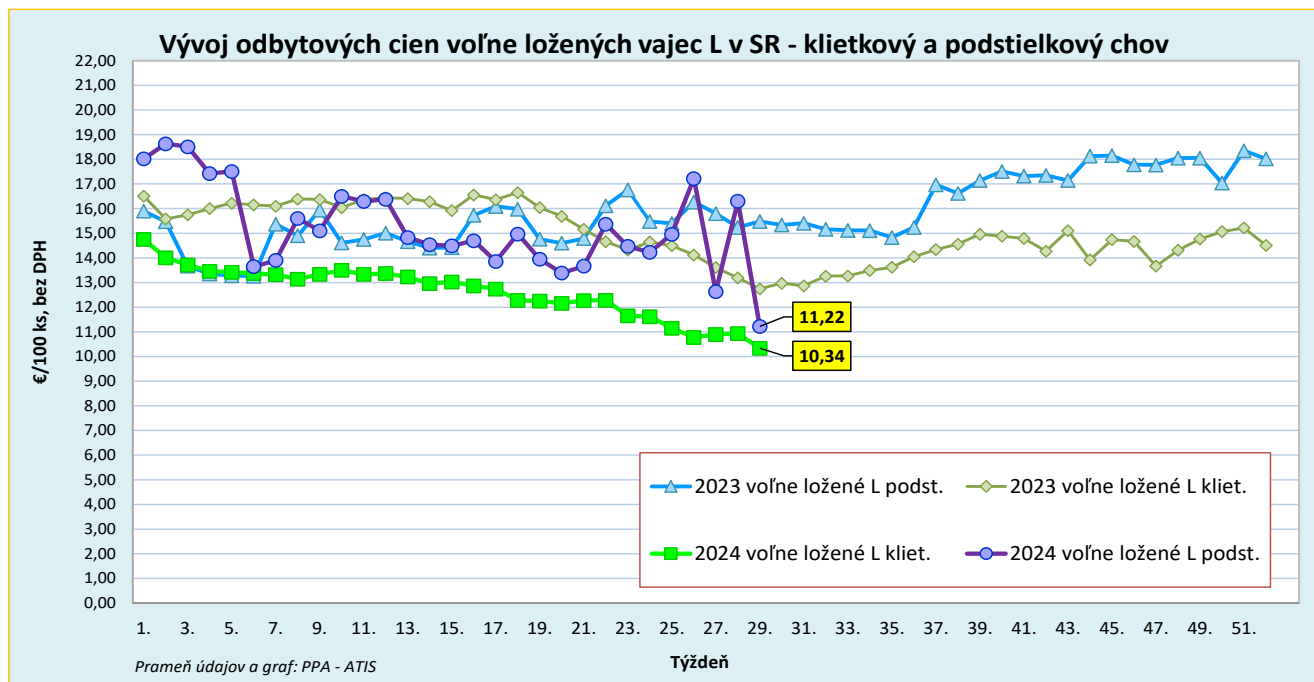
Ceny za 29. týždeň 2024 zisťované v dňoch 22. 07. 2024 – 24. 07. 2024

Ceny sa uvádzajú v €/100 ks bez DPH

Trend týždenného cenového vývoja	Názov produktu	Cena	Zso	Sso	Vso	Priemerná cena SR		Vývoj cien v %	
						29. týždeň 2024	28. týždeň 2024	Týždenný	Medziročný
-	Vajcia XL (73 g a viac) podstielkový chov	Min. Max. Priem. Očakáv.	-	*1	-	*1	*1	*1	-
↕↕	Vajcia L (od 63 g do 72 g) podstielkový chov	Min. Max. Priem. Očakáv.	*1	13,00 16,00 15,35	*1	10,50 16,00 11,22	13,99 17,50 16,30	-24,9 -8,6 -31,2	-30,0 -23,8 -27,5
↗	Vajcia M (od 53 g do 62 g) podstielkový chov	Min. Max. Priem. Očakáv.	-	12,00 18,00 13,57	*1	12,00 18,00 13,57	13,00 18,00 13,56	-7,7 -18,2 0,1	-17,8 -18,2 -9,3
-	Vajcia S (pod 53 g) podstielkový chov	Min. Max. Priem. Očakáv.	*1	-	-	*1	*1	*1	*1
-	Vajcia netriedené podstielkový chov	Min. Max. Priem. Očakáv.	-	-	-	-	-	-	-

Prameň: PPA – ATIS; Oblasti trhu: Zso - západoslovenská oblasť (Bratislavský, Trnavský, Trenčiansky, Nitriansky kraj), Sso - stredoslovenská oblasť (Žilinský, Banskobystrický kraj), Vso - východoslovenská oblasť (Prešovský, Košický kraj), *1 údaj nezverejňujeme (menej ako traja respondenti).

Vývoj priemernej očakávanej ceny je rozdiel priemernej očakávanej ceny a ceny zisťenej v aktuálnom týždni. Vývoj ostatných cien je rozdiel medzi hodnotou v aktuálnom týždni a hodnotou zistenou pred týždňom, resp. rokom.



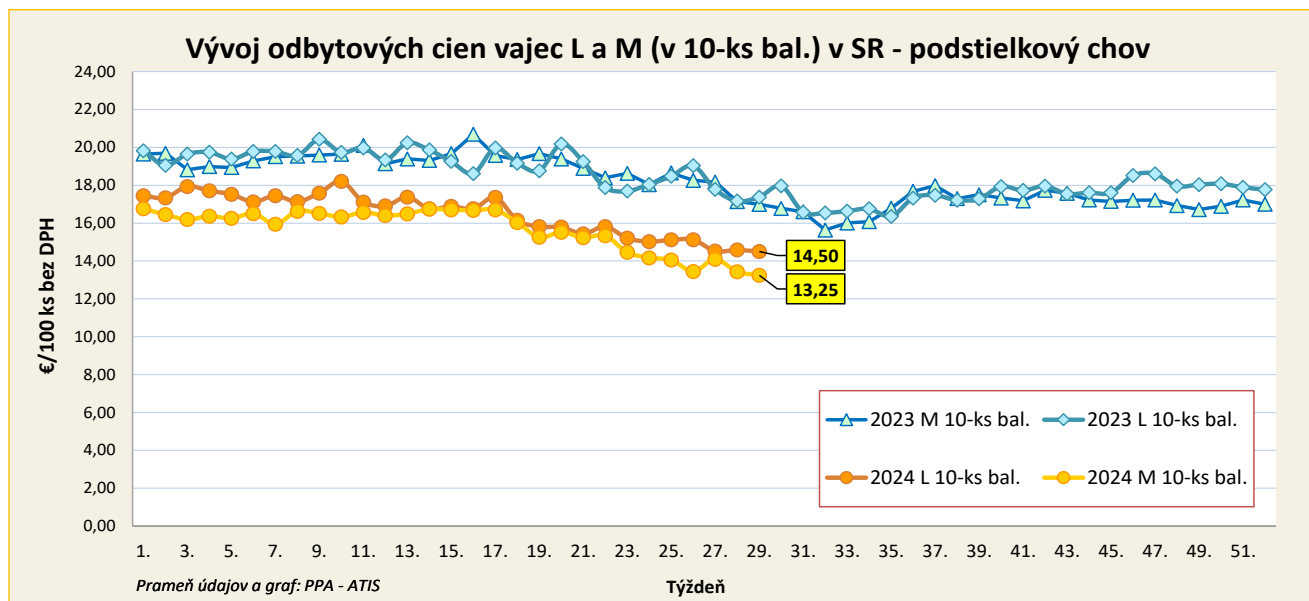
Odbytové ceny balených konzumných vajec – podstielkový chov

Ceny za 29. týždeň 2024 zisťované v dňoch 22. 07. 2024 – 24. 07. 2024

Ceny sa uvádzajú v €/100 ks bez DPH

Trend týždenného cenového vývoja	Názov produktu	Cena	Zso	Sso	Vso	Priemerná cena SR		Vývoj cien v %	
						29. týždeň 2024	28. týždeň 2024	Týždenný	Medziročný
-	Vajcia L (od 63 g do 72 g) Balené po 6 ks podstielkový chov	Min. Max. Priem. Očakáv.	-	-	*1	*1	*1	*1	*1
-	Vajcia M (od 53 g do 62 g) Balené po 6 ks podstielkový chov	Min. Max. Priem. Očakáv.	-	*1	*1	*1	*1	*1	-5,2 -23,7 -16,9
-	Vajcia XL (73 g a viac) Balené po 10 ks podstielkový chov	Min. Max. Priem. Očakáv.	-	*1	-	*1	*1	*1	*1
↘	Vajcia L (od 63 g do 72 g) Balené po 10 ks podstielkový chov	Min. Max. Priem. Očakáv.	*1	15,00 15,59 15,43 15,01	*1	14,20 16,00 14,50 14,17	14,20 16,00 14,59 14,48	- - -0,6 -2,3	-15,0 -20,1 -16,6 x
↘	Vajcia M (od 53 g do 62 g) Balené po 10 ks podstielkový chov	Min. Max. Priem. Očakáv.	*1	12,75 14,89 13,30 12,74	*1	12,75 14,89 13,25 12,79	12,90 16,00 13,43 13,06	-1,2 -6,9 -1,3 -3,6	-17,7 -25,6 -22,0 x
-	Vajcia M (od 53 g do 62 g) Balené po 30 ks podstielkový chov	Min. Max. Priem. Očakáv.	-	*1	-	*1	*1	*1	*1

Prameň: PPA – ATIS; oblasti trhu: Zso - západoslovenská oblasť (Bratislavský, Trnavský, Trenčiansky, Nitriansky kraj), Sso - stredoslovenská oblasť (Žilinský, Banskobystrický kraj), Vso - východoslovenská oblasť (Prešovský, Košický kraj), *1 údaj nezverejňujeme (menej ako traja respondenti). Vývoj priemernej očakávanej ceny je rozdiel priemernej očakávanej ceny a ceny zistenej v aktuálnom týždni. Vývoj ostatných cien je rozdiel medzi hodnotou v aktuálnom týždni a hodnotou zistenou pred týždňom, resp. rokom.



Odbytové ceny voľne ložených konzumných vajec – chov vo voľnom výbehu

Ceny za 29. týždeň 2024 zisťované v dňoch 22. 07. 2024 – 24. 07. 2024

Ceny sa uvádzajú v €/100 ks bez DPH

Trend týždenného cenového vývoja	Názov produktu	Cena	Zso	Sso	Vso	Priemerná cena SR		Vývoj cien v %	
						29. týždeň 2024	28. týždeň 2024	Týždenný	Medziročný
-	Vajcia L (od 63 g do 72 g) chov vo voľnom výbehu	Min.	*1	*1	-	*1	*1	*1	*1
		Max.							
		Priem.							
		Očakáv.							x
↗	Vajcia M (od 53 g do 62 g) chov vo voľnom výbehu	Min.	*1	*1	-	15,00	15,00	-	*1
		Max.				21,42	21,75	- 1,5	
		Priem.				16,56	16,36	1,2	
		Očakáv.				16,54	16,37	-0,1	x

Prameň: PPA – ATIS

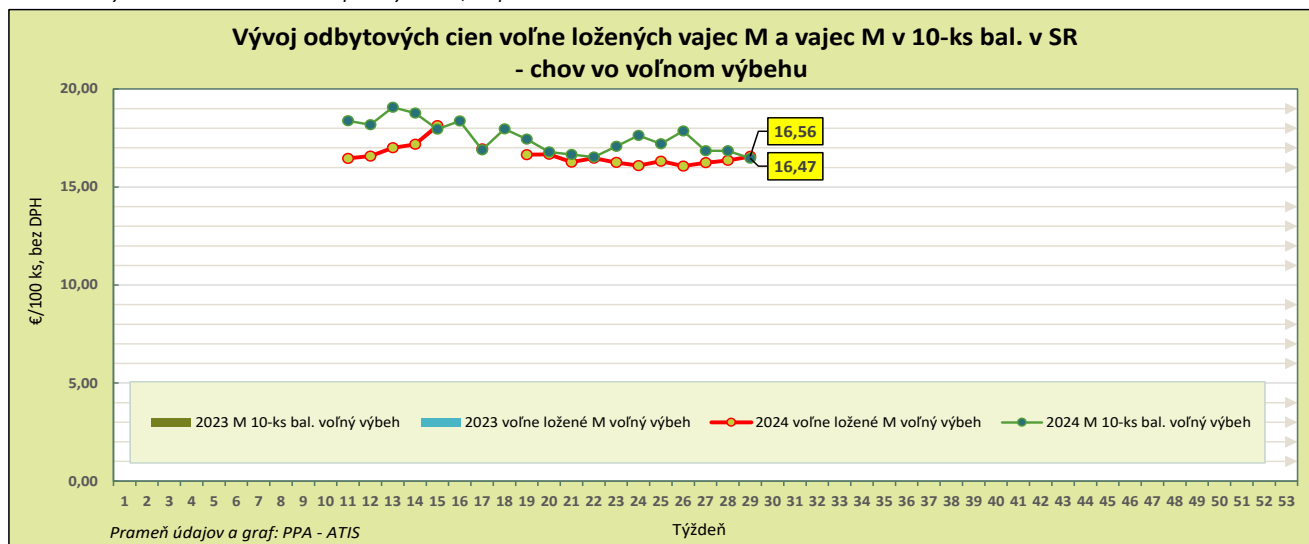
Odbytové ceny balených konzumných vajec – chov vo voľnom výbehu

Ceny za 29. týždeň 2024 zisťované v dňoch 22. 07. 2024 – 24. 07. 2024

Ceny sa uvádzajú v €/100 ks bez DPH

Trend týždenného cenového vývoja	Názov produktu	Cena	Zso	Sso	Vso	Priemerná cena SR		Vývoj cien v %	
						29. týždeň 2024	28. týždeň 2024	Týždenný	Medziročný
-	Vajcia M (od 53 g do 62 g) Balené po 6 ks chov vo voľnom výbehu	Min.	-	*1	*1	*1	*1	*1	*1
		Max.							
		Priem.							
		Očakáv.							x
-	Vajcia L (od 63 g do 72 g) Balené po 10 ks chov vo voľnom výbehu	Min.	-	*1	-	*1	*1	*1	*1
		Max.							
		Priem.							
		Očakáv.							x
↘	Vajcia M (od 53 g do 62 g) Balené po 10 ks chov vo voľnom výbehu	Min.	*1	*1	*1	16,37	16,80	-2,6	*1
		Max.				18,50	18,50		
		Priem.				16,47	16,85	-2,2	
		Očakáv.				16,42	16,96	-0,3	x

Prameň: PPA – ATIS; Oblasti trhu: Zso - západoslovenská oblasť (Bratislavský, Trnavský, Trenčiansky, Nitriansky kraj), Sso - stredoslovenská oblasť (Žilinský, Banskobystrický kraj), Vso - východoslovenská oblasť (Prešovský, Košický kraj), *1 údaj nezverejňujeme (menej ako traja respondenti). Vývoj priemernej očakávanej ceny je rozdiel priemernej očakávanej ceny a ceny zistených v aktuálnom týždni. Vývoj ostatných cien je rozdiel medzi hodnotou v aktuálnom týždni a hodnotou zistenou pred týždňom, resp. rokom.



Odbytové ceny hydinového mäsa a výrobkov od spracovateľov

Ceny za 29. týždeň 2024 zisťované v dňoch 22. 07. 2024 – 24. 07. 2024

Ceny sa uvádzajú v €/kg bez DPH

Trend týždenného cenového vývoja	Názov produktu	Priemerná cena SR		Vývoj cien v %		Očakáv.
		29. týždeň 2024	28. týždeň 2024	Týždenný	Medziročný	€/kg
↘	Kurča pitvané bez drobov chladené tr. A	2,28	2,40	-4,9	-7,3	2,28
↗	Kurča pitvané bez drobov mrazené tr. A.	2,40	2,34	2,3	-8,1	2,40
-	Sliepka pitvaná bez drobov mrazená tr. A.	*1	*1			*1
-	Kuracie prsia s kosťou chladené	*1	*1			*1
↘	Kuracie stehná chladené	2,54	2,58	-1,5	-4,9	2,54
↗	Kuracie stehná horné s kosťou a kožou chladené	2,49	2,44	2,2	-4,5	2,49
↗	Kuracie stehná spodné s kosťou chladené	2,55	2,52	1,3	-2,2	2,55
↗	Kuracie krídla chladené	2,20	2,20	0,1	4,3	2,20
↗	Kuracie rezne chladené	4,77	4,66	2,4	-9,4	4,77
-	Kuracia drobková zmes chlad.	*1	*1			*1
↗	Kuracie pečienky chladené	2,02	2,01	0,5	*1	2,02
↘	Kuracie žalúdky chladené	2,02	2,05	-1,9	*1	2,02
↗	Kuracie srdcia chladené	2,34	2,29	2,2	*1	2,34
-	Kuracie prsia s kosťou mrazené	-	-			*1
↘	Kuracie stehná mrazené	2,39	2,48	-3,7	-11,3	2,41
↓↓	Kuracie stehná horné s kosťou a kožou mrazené	2,01	2,59	-22,4	-25,7	2,02
↘	Kuracie stehná spodné s kožou mrazené	2,60	2,63	-1,0	-5,4	2,62
↘	Kuracie krídla mrazené	1,93	2,00	-3,5	-7,6	1,99
↓	Kuracie rezne mrazené	4,46	4,82	-7,4	-15,8	4,50

Prameň: PPA – ATIS; *1 údaj nezverejňujeme (menej ako traja respondenti). Vývoj cien je rozdiel medzi hodnotou v aktuálnom týždni a hodnotou zistenou pred týždňom, resp. rokom.

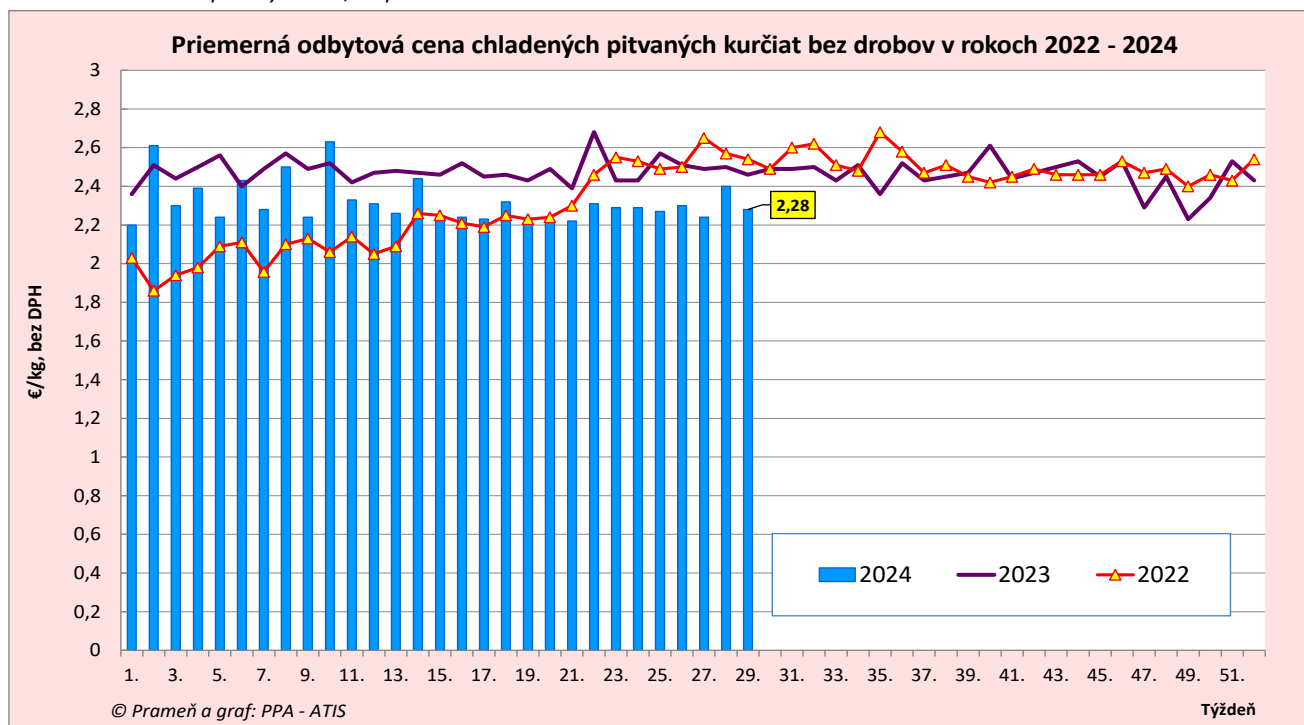
Odbytové ceny hydinového mäsa a výrobkov od spracovateľov

Ceny za 29. týždeň 2024 zisťované v dňoch 22. 07. 2024 – 24. 07. 2024

Ceny sa uvádzajú v €/kg bez DPH

Trend týždenného cenového vývoja	Názov produktu	Priemerná cena SR		Vývoj cien v %		Očakáv.
		29. týždeň 2024	28. týždeň 2024	Týždenný	Medziročný	€/kg
-	Kuracia drobková zmes mrazená	*1	*1			*1
↓	Kuracie pečienky mrazené	1,73	1,92	-9,6	-21,0	1,73
-	Kuracie žalúdky mrazené	*1	*1		2,5	*1
-	Kuracie srdcia mrazené	*1	*1			*1
-	Morčie prsia bez kosti a kože mraz.	*1	*1			*1
-	Hydinová tlačienka	*1	*1		12,1	*1
↑	Kuracia šunka	4,47	4,17	7,0	0,9	4,60
-	Morčacia šunka	*1	*1			*1
↔	Hydinové párky	2,25	2,28	-1,3	1,2	2,25
-	Bratislavská hydinová saláma	*1	*1			*1

Prameň: PPA – ATIS; *1 údaj nezverejňujeme (menej ako trija respondenti). Vývoj cien je rozdiel medzi hodnotou v aktuálnom týždni a hodnotou zistenou pred týždňom, resp. rokom.



Vydavateľ a spracovateľ cenových informácií:

Pôdohospodárska platobná agentúra
Odbor agrárnych informácií - ATIS
Hraničná 12
815 26 Bratislava
www.apa.sk

Číslo 29/2024; Ročník 9.; 25. 7. 2024

Komoditní manažéri:

Mgr. Adriana Veverková
Mobil: 0918/612 933
e-mail: adriana.veverkova@apa.sk

Ing. Zuzana Turčianska
Mobil: 0918/612 343
e-mail: zuzana.turcianska@apa.sk

e-mail: atis@apa.sk

© Rozmnožovanie a využívanie informácií je možné len po písomnej dohode s Pôdohospodárskou platobnou agentúrou (PPA). Všetky cenové informácie sú spracované s najväčšou starostlivosťou. Informácie, obsiahnuté v tomto materiáli sa zakladajú na informačných zdrojoch, o ktorých sme presvedčení, že sú hodnoverné. Za úplnosť a správnosť uvádzaných informácií sa PPA - ATIS nezaručuje, ako aj nezodpovedá za škody vzniknuté na základe ich využívania.