



Správa o trhu s ovocím a zeleninou

28. týždeň 2024

Číslo 8/2024
Ročník 24.
25. 7. 2024



Agrárne trhové informácie Slovenska

V tomto čísle

- 3. Aktuálny vývoj cien zeleniny a zemiakov od pestovateľov**
- 3. Aktuálny vývoj cien ovocia od pestovateľov**
- 4. Ceny zeleniny, zemiakov a ovocia od výrobcov za 28. týždeň 2024**
- 5. Aktuálny vývoj odbytových cien zeleniny a ovocia z veľkoobchodu**
- 6. Odbytové ceny zeleniny z veľkoobchodu za 28. týždeň 2024**
- 9. Odbytové ceny ovocia z veľkoobchodu za 28. týždeň 2024**
- 11. Grafy vývoja odbytových cien z veľkoobchodu**
- 12. Spotrebiteľské ceny vybraných druhov zeleniny v SR v rokoch 2023 a 2024**
- 13. Ceny zeleniny a ovocia v zahraničí**
- 14. Česká republika**
- 15. Poľsko**
- 16. Maďarsko**

Aktuálny vývoj cien zeleniny a zemiakov od pestovateľov

Zelenina

Ponuka zeleniny z domácej produkcie bola v 28. týždni 2024 v priemere nižšia ako dopyt.

Priemerná nákupná cena kapusty hlávkovej bielej oproti 26. týždňu 2024 klesla o 5,4 % na 0,44 €/kg. V porovnaní s rovnakým obdobím minulého roka bola lacnejšia o 20,5 %.

V 28. týždni 2024 bola priemerná cena mrkvy 0,46 €/kg, oproti 26. týždňu 2024 sa cena mrkvy znížila o 28,0 % a v medziročnom porovnaní jej cena klesla až o 50,3 %. Pri rajčinách rýchlených sme zaznamenali pokles odbytovej ceny v porovnaní s 26. týždňom 2024 na 1,06 €/kg, čo bol pokles o 12,6 percenta a medziročne sme zaznamenali pokles ceny o 0,6 %.

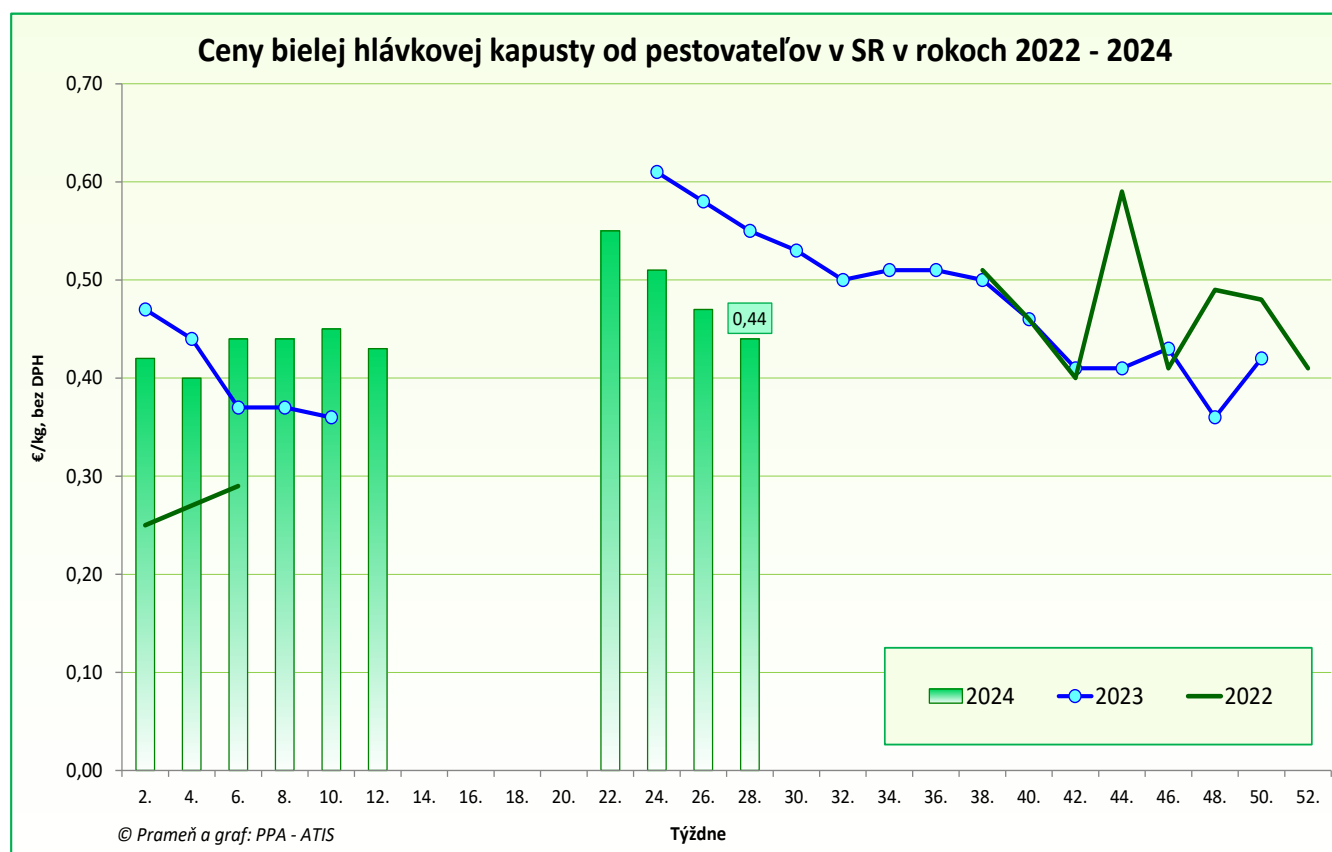
Zemiaky sa v sledovanom týždni predávali za 0,61 €/kg, čo medziročne predstavuje pokles ich ceny o 5,6 %.

Priemerná cena cibule suchej sa v priebehu 28. týždňa tohto roku v porovnaní s 26. týždňom 2024 nezmenila a zostala na úrovni 0,50 €/kg, v medziročnom porovnaní však poklesla o 47,4 %.

Ovocie

V 28. týždni boli od pestovateľov v ponuke jablká, broskyne, marhule aj slivky. Priemerná nákupná cena broskýň bola 1,47 €/kg, marhule sa v medziročnom porovnaní predávali o 11,3 % lacnejšie (2,50 €/kg).

© PPA – ATIS



Ceny zeleniny, zemiakov a ovocia od výrobcov za 28. týždeň 2024

Ceny za 28. týždeň 2024 sa zisťovali v dňoch 10.7.2024-18.7.2024

Ceny 1. triedy sa uvádzajú za kg bez DPH

Trend 2-týžden. cenového vývoja	Názov produktu	Cena	Zso	Sso	Vso	SR		Vývoj v %	
						28. t. 2024 €/m. j.	26. t. 2024 €/m. j.	28. t. /26. t. 2024	Medziročný
	Zelenina								
↕↕	Mrkva	Min.	0,35	-	-	0,35	0,50	-30,0	-56,3
		Max.	0,68			0,68	0,75	-9,3	-47,7
		Priem.	0,46			0,46	0,64	-28,0	-50,3
-	Petržlen/ zv	Min.	-	*1	-	*1	*1	-	-
		Max.							
		Priem.							
↕	Kapusta hlávková biela	Min.	0,35	-	-	0,35	0,35	0,0	-22,2
		Max.	0,57			0,57	0,58	-1,7	-18,6
		Priem.	0,44			0,44	0,47	-5,4	-20,5
-	Tekvica /kg	Min.	*1	*1	-	*1	0,52	-	-
		Max.					1,36		
		Priem.					0,83		
-	Cukina/ kg	Min.	*1	*1	-	*1	0,78	-	-
		Max.					1,36		
		Priem.					0,98		
-	Šalát hlávkový/ ks	Min.	*1	-	-	*1	*1	-	-
		Max.							
		Priem.							
↕	Rajčiaky rýchlené	Min.	0,49	*1	*1	0,49	0,52	-5,8	-38,8
		Max.	1,20			1,53	1,82	-15,9	2,0
		Priem.	0,90			1,06	1,21	-12,6	-0,6
↗	Uhorky šalátové poľné	Min.	*1	*1	-	0,80	0,60	33,3	-
		Max.				1,08	1,09	-0,9	
		Priem.				0,90	0,87	4,0	
-	Paprika poľná	Min.	*1	*1	-	0,50	*1	-	-
		Max.				1,35			
		Priem.				1,07			
↔	Cibuľa	Min.	0,45	-	-	0,45	0,45	0,0	-43,8
		Max.	0,57			0,57	0,60	-5,0	-48,2
		Priem.	0,50			0,50	0,50	-0,4	-47,4
↕	Zemiaky	Min.	0,48	*1	-	0,48	0,55	-12,7	-4,0
		Max.	0,70			0,70	0,78	-10,3	-10,3
		Priem.	0,61			0,61	0,64	-5,2	-5,6
	Ovocie								
-	Broskyne 1. tr	Min.	0,72	-	-	0,72	*1	-	-
		Max.	2,05			2,05			
		Priem.	1,47			1,47			
-	Marhule 1. tr	Min.	*1	-	*1	2,00	*1	-	-18,7
		Max.				2,80			-25,3
		Priem.				2,50			-11,3
-	Slivky konzumné	Min.	*1	-	-	*1	-	-	-
		Max.							
		Priem.							
-	Jablká letné ostatné >65mm	Min.	*1	-	-	*1	-	-	-
		Max.							
		Priem.							

Prameň: PPA – ATIS; vysvetlivky: SR - Slovensko spolu, Zso - západoslovenská oblasť (Bratislavský, Trnavský, Trenčiansky a Nitriansky kraj), Sso - stredoslovenská oblasť (Žilinský a Banskobystrický kraj), Vso - východoslovenská oblasť (Košický a Prešovský kraj), *1 - cenu, resp. vývoj nezverejňujeme (menej ako 3 údaje).

Aktuálny vývoj odbytových cien zeleniny a ovocia z veľkoobchodu

Zelenina

Zelenina z domácej produkcie

V porovnaní s 26. týždňom 2024 priemerná odbytová cena uhoriek šalátových rýchlených v 28. týždni 2024 klesla o 15,2 % (1,28 €/kg), medziročne však priemerná cena uhoriek šalátových stúpla o 6,0 %.

Veľkoobchodná cena mrkvy z domácej produkcie bola na úrovni 0,97 €/kg, čo je v porovnaní s minulým rokom pokles o 19,7 %.

Cukina z domácej produkcie oproti 26. týždňu tohto mala odbytovú cenu nižšiu o 14,6 % (1,26 €/kg), medziročne oslabila o 7,8 %.

Pokles odbytových cien v porovnaní s 26. týždňom 2024 bol zaznamenaný aj napr. pri cibule suchej (0,78 €/kg), zemiakoch (0,84 €/kg), alebo pri bielej hlávkovej kapuste (0,75 €/kg).

Zelenina z importu

Priemerná odbytová cena mrkvy z dovozu v porovnaní s 26. týždňom 2024 poklesla o 8,6 % (0,83€/kg) a medziročne poklesla o 30,3 %. Cena kapusty hlávkovej bielej aj červenej z dovozu oproti rovnakému obdobiu roka 2023 poklesla o 32,5 % (0,71 €/kg), resp. o 33,4 % (0,88 €/kg).

Medziročný nárast cien sme zaznamenali pri póre z dovozu, a to o 45,6 % (2,86 €/kg), pri paprike červenej o 20,3 % (2,93 €/kg), pri zeleri o 33,4 % (1,71 €/kg), pri cesnaku o 22,0 % (4,01 €/kg) a tiež pri iných druhoch zeleniny z dovozu.

Pokles medziročných cien v porovnaní s rokom 2023 bol zaznamenaný napr. pri dovoze cibule suchej o 43,1 % (0,77 €/kg), pri melóne cukrovom o 24,4 % (1,75 €/kg), pri paprike PCR o 15,2 % (1,96 €/kg), alebo pri rajčinách o 3,5 % (1,39 €/ks).

Ovocie

Ovocie z domácej produkcie

V 28. týždni 2024 sa vo veľkoobchodoch predávali z domácej produkcie hlavne jablká odrody – Gala, alebo Golden Delicious.

Priemerná odbytová cena jablák odrody Golden Delicious >70 mm v 28. týždni 2024 bola na úrovni 1,16 €/kg, v porovnaní s 26. týždňom 2024 ich cena posilnila o 1,5 %. Odroda Gala >70 mm oproti 26. týždňu 2024 posilnila o 12,8 % (1,51 €/kg).

Ovocie z importu

Ovocie z importu bolo okrem exotických druhov ovocia a citrusov zastúpené jablkami, hruškami, slivkami, jahodami, marhuľami, broskyňami, nektárinkami a stolovým hroznom.

Nárast odbytovej ceny v porovnaní s 26. týždňom minulého roka sme zaznamenali pri marhuliach o 4,5 % (2,54 €/kg), ako aj pri broskyniach o 1,1 % (1,96 €/kg), alebo hrozne červenom o 3,6 percenta (3,45 €/kg).

Pokles odbytových cien v porovnaní s 26. týždňom 2024 nastal u ananásu (-15,1%), priemerná cena v 28. týždni 2024 bola 1,75€/kg.

Mierny pokles odbytových cien v 28. týždni 2024 v porovnaní s 26. týždňom 2024 nastal pri dovoze mandarínok o 8,5 % (1,75 €/kg), hrozne bielom o 11,7 % (2,98 €/kg), kivi voľne loženom o 4,1 % (3,57 €/kg), citrónov o 2,2 % (1,59 €/kg), alebo pri dovoze sliviek bol pokles týždennej ceny o 5,3 % (2,28 €/kg).

Odbytové ceny zeleniny z veľkoobchodu za 28. týždeň 2024

Ceny za 28. týždeň 2024 sa zisťovali v dňoch 3.7. 2024 – 18.7. 2024

Ceny 1. triedy sa uvádzajú za MJ bez DPH

Trend 2-týžden. cenového vývoja	Názov produktu	Cena	Zso	Sso	Vso	SR		Vývoj v %	
						28. t. 2024 €/m. j.	26. t. 2024 €/m. j.	28. t. /26. t. 2024	Medziročný
↘	Mrkva	Min. Max. Priem.	0,85 1,09 0,96	-	*1	0,85 1,09 0,97	0,99 1,09 1,04	-14,1 0,0 -7,2	-5,6 -22,1 -19,7
↘	Mrkva praná import	Min. Max. Priem.	- - 0,78	0,69 0,89 0,78	0,78 0,95 0,87	0,69 0,95 0,83	0,69 1,00 0,90	0,0 -5,0 -8,6	-25,0 -40,6 -30,3
-	Paštrnák import	Min. Max. Priem.	- - 0,78	*1 - 0,78	- - 0,87	*1 - 0,70	*1 - 0,73	- - -4,1	- - -33,3
↗	Petržlen import	Min. Max. Priem.	*1 - 3,51	3,09 3,80 3,51	3,39 3,99 3,63	3,09 3,99 3,60	3,09 3,99 3,53	0,0 0,0 2,0	67,0 2,6 16,3
↗	Zeler import	Min. Max. Priem.	1,65 1,90 1,80	1,50 1,79 1,61	1,59 1,75 1,68	1,50 1,90 1,71	1,29 1,79 1,57	16,3 6,2 8,7	41,5 36,7 33,4
↘	Červená repa import	Min. Max. Priem.	0,65 0,89 0,78	0,50 0,70 0,58	*1 - 0,70	0,50 0,89 0,70	0,50 0,89 0,73	0,0 0,0 -4,1	-35,1 -28,8 -33,3
↓	Red'kev biela import	Min. Max. Priem.	*1 - 1,31	*1 - 1,31	0,64 1,79 1,31	0,64 1,89 1,42	1,30 2,10 1,67	-50,8 -10,0 -15,2	-50,4 -25,9 -15,7
↗	Red'kovka červená / zv. import	Min. Max. Priem.	0,65 0,75 0,68	*1 - 0,68	0,65 0,89 0,74	0,49 0,89 0,67	0,39 0,89 0,63	25,6 0,0 5,5	0,0 11,3 6,4
↓	Kapusta hlávková biela	Min. Max. Priem.	0,70 0,90 0,78	*1 - 0,78	*1 - 0,75	0,64 0,90 0,75	0,75 0,99 0,83	-14,7 -9,1 -9,9	-28,1 -17,4 -22,9
-	Kapusta hlávková červená	Min. Max. Priem.	*1 - 0,78	- - 0,78	- - 0,75	*1 - 0,75	*1 - 0,83	- - -9,9	- - -22,9
↘	Kapusta hlávková biela import	Min. Max. Priem.	*1 - 0,63	*1 - 0,63	0,60 0,65 0,63	0,55 0,94 0,71	0,56 1,00 0,77	-1,8 -6,0 -7,6	-30,4 -41,3 -32,5
↓	Kapusta hlávková červená import	Min. Max. Priem.	*1 - 0,80	0,59 0,95 0,80	0,76 0,95 0,85	0,59 1,09 0,88	0,80 1,25 0,99	-26,3 -12,8 -10,9	-48,7 -31,9 -33,4
-	Kel hlávkový import/ks	Min. Max. Priem.	- - 0,99	- - 0,99	*1 - 0,94	*1 - 1,10	*1 - 1,06	- - 3,3	- - 7,4
↘	Kel hlávkový import/kg	Min. Max. Priem.	*1 - 1,18	0,73 1,20 0,99	*1 - 1,18	0,73 1,20 1,01	0,84 1,20 1,05	-13,1 0,0 -3,0	-18,9 -26,4 -18,5
↘	Kel hlávkový	Min. Max. Priem.	*1 - 1,18	*1 - 1,18	1,10 1,25 1,18	1,10 1,50 1,24	1,00 1,50 1,24	10,0 -16,7 -4,4	0,0 -10,7 -6,6
↗	Kapusta kvasená	Min. Max. Priem.	0,95 1,60 1,25	- - 1,25	0,90 1,10 0,94	0,90 1,60 1,10	0,69 1,60 1,06	30,4 0,0 3,3	0,0 6,7 7,4
↔	Kapusta kvasená import	Min. Max. Priem.	- - 0,89	*1 - 0,89	*1 - 0,89	0,79 1,10 0,89	0,79 1,10 0,89	0,0 0,0 0,0	-1,3 0,0 -1,9

Prameň: PPA – ATIS; vysvetlivky: SR - Slovensko spolu, Zso - západoslovenská oblasť (Bratislavský, Trnavský, Trenčiansky a Nitriansky kraj), Sso - stredoslovenská oblasť (Žilinský a Banskobystrický kraj), Vso - východoslovenská oblasť (Košický a Prešovský kraj), *1 - cenu, resp. vývoj nezverejňujeme (menej ako 3 údaje).

Odbytové ceny zeleniny z veľkoobchodu za 28. týždeň 2024

Ceny za 28. týždeň 2024 sa zisťovali v dňoch 3.7. 2024 – 18.7. 2024

Ceny 1. triedy sa uvádzajú za MJ bez DPH

Trend 2-týžden. cenového vývoja	Názov produktu	Cena	Zso	Sso	Vso	SR		Vývoj v %	
						28. t. 2024 €/m. j.	26. t. 2024 €/m. j.	28. t. /26. t. 2024	Medziročný
-	Kaleráb import/ kg	Min. Max. Priem.	-	*1	-	*1	*1	-	-
↗	Kaleráb import / ks	Min. Max. Priem.	*1	0,59 0,65 0,61	0,64 0,70 0,66	0,59 0,70 0,64	0,55 0,80 0,62	7,3 -12,5 3,2	9,3 -12,5 -1,1
-	Kaleráb/ ks	Min. Max. Priem.	*1	-	-	*1	*1	-	-
↓	Karfiol / ks import	Min. Max. Priem.	1,45 1,90 1,65	1,45 1,75 1,62	1,29 1,59 1,48	1,29 1,90 1,58	1,59 2,40 1,82	-18,9 -20,8 -13,3	8,4 -4,5 3,3
-	Karfiol/ ks	Min. Max. Priem.	-	-	-	-	*1	-	-
↗	Brokolica / ks import	Min. Max. Priem.	1,30 1,55 1,45	*1	*1	1,29 1,59 1,45	1,20 1,59 1,39	7,5 0,0 3,6	12,2 -11,7 -0,1
-	Rajčiaky rýchlené	Min. Max. Priem.	*1	-	-	*1	*1	-	-
↗	Rajčiaky import	Min. Max. Priem.	1,49 1,60 1,53	0,99 1,35 1,25	1,19 1,59 1,39	0,99 1,60 1,39	0,99 1,59 1,33	0,0 0,6 4,3	25,3 -59,0 -3,5
-	Paprika rýchlená	Min. Max. Priem.	*1	-	-	*1	*1	-	-
↓	Paprika zelená import	Min. Max. Priem.	2,00 2,80 2,40	2,55 2,95 2,77	1,69 2,99 2,23	1,69 2,99 2,46	2,09 3,30 2,74	-19,1 -9,4 -9,9	0,0 -9,4 7,6
↓	Paprika PCR import	Min. Max. Priem.	*1	1,59 2,15 1,88	1,89 2,29 2,11	1,59 2,29 1,96	1,59 2,79 2,15	0,0 -17,9 -9,1	-9,1 -19,6 -15,2
↘	Paprika červená import	Min. Max. Priem.	2,80 3,05 2,88	2,55 2,95 2,80	2,79 3,57 3,12	2,55 3,57 2,93	2,55 3,99 3,17	0,0 -10,5 -7,3	42,5 8,2 20,3
↓	Uhorky šalátové rýchlené	Min. Max. Priem.	0,95 1,50 1,32	-	*1	0,95 1,50 1,28	1,10 1,75 1,51	-13,6 -14,3 -15,2	11,8 7,9 6,0
↓	Uhorky šalátové import	Min. Max. Priem.	*1	1,04 1,50 1,26	1,09 1,18 1,14	1,04 2,09 1,33	0,99 1,99 1,52	5,1 5,0 -12,5	5,1 34,8 7,0
↘	Tekvica import	Min. Max. Priem.	*1	*1	*1	0,99 2,69 1,85	0,99 3,09 1,93	0,0 -12,9 -4,6	-31,7 -20,6 -6,4
↓	Dyňa červená import	Min. Max. Priem.	*1	*1	*1	0,69 0,90 0,80	0,79 1,05 0,90	-12,7 -14,3 -10,8	25,5 -10,0 -9,4
↘	Melón cukrový import	Min. Max. Priem.	*1	*1	1,85 2,02 1,92	1,09 2,02 1,75	1,35 2,19 1,88	-19,3 -7,8 -7,2	-42,6 -22,0 -24,4

Prameň: PPA – ATIS; vysvetlivky: SR - Slovensko spolu, Zso - západoslovenská oblasť (Bratislavský, Trnavský, Trenčiansky a Nitriansky kraj), Sso - stredoslovenská oblasť (Žilinský a Banskobystrický kraj), Vso - východoslovenská oblasť (Košický a Prešovský kraj), *1 - cenu, resp. vývoj nezverejňujeme (menej ako 3 údaje).

Odbytové ceny zeleniny z veľkoobchodu za 28. týždeň 2024

Ceny za 28. týždeň 2024 sa zisťovali v dňoch 3.7. 2024 – 18.7. 2024

Ceny 1. triedy sa uvádzajú za MJ bez DPH

Trend 2-týžden. cenového vývoja	Názov produktu	Cena	Zso	Sso	Vso	SR		Vývoj v %	
						28. t. 2024 €/m. j.	26. t. 2024 €/m. j.	28. t. /26. t. 2024	Medziročný
↕↕	Cukina import	Min. Max. Priem.	-	1,05 1,45 1,23	*1	0,93 1,45 1,18	1,19 2,10 1,50	-21,9 -31,0 -21,3	5,7 5,8 6,9
↕	Cukina	Min. Max. Priem.	1,32 1,40 1,34	*1	*1	1,05 1,40 1,26	1,25 1,70 1,47	-16,0 -17,7 -14,6	-12,5 -12,5 -7,8
↗	Baklažán import	Min. Max. Priem.	*1	*1	1,79 2,25 2,01	1,79 2,30 2,05	1,49 2,05 1,90	20,1 12,2 7,7	5,9 -4,2 2,9
↗	Kapusta pekinská import	Min. Max. Priem.	1,30 1,80 1,51	1,05 1,35 1,23	1,09 1,19 1,14	1,05 1,80 1,32	1,05 1,50 1,26	0,0 20,0 4,4	0,0 28,6 7,8
-	Šalát hlávkový / ks	Min. Max. Priem.	-	-	*1	*1	*1	-	-
↔	Šalát hlávkový / ks import	Min. Max. Priem.	0,80 1,20 1,00	*1	*1	0,65 1,20 0,93	0,65 1,20 0,93	0,0 0,0 0,0	1,6 20,0 9,8
↕	Cibuľa	Min. Max. Priem.	0,80 0,90 0,87	*1	*1	0,55 0,90 0,78	0,79 1,00 0,88	-30,4 -10,0 -11,0	-44,4 -40,0 -38,5
↗	Cibuľa / zv.	Min. Max. Priem.	0,75 0,85 0,80	-	*1	0,75 0,85 0,79	0,75 0,80 0,78	0,0 6,3 1,6	8,7 13,3 11,9
↗	Cibuľa import	Min. Max. Priem.	-	*1	*1	0,75 0,80 0,77	0,65 0,80 0,73	15,4 0,0 5,8	-37,0 -52,9 -43,1
↗	Cibuľa / zv. import	Min. Max. Priem.	-	*1	0,69 0,75 0,71	0,69 0,75 0,71	0,51 0,72 0,65	35,3 4,2 8,2	0,0 -6,3 -3,1
↘	Pór import	Min. Max. Priem.	2,95 3,50 3,25	1,75 2,79 2,43	2,29 3,59 2,89	1,75 3,59 2,86	2,69 3,59 3,12	-34,9 0,0 -8,4	25,9 35,5 45,6
↘	Cesnak import	Min. Max. Priem.	3,49 5,00 4,43	3,05 4,10 3,69	*1	3,05 5,00 4,01	3,09 4,90 4,12	-1,3 2,0 -2,5	41,9 35,1 22,0
↔	Šampiňóny voľne ložené	Min. Max. Priem.	2,45 3,20 2,85	*1	*1	2,45 3,20 2,86	2,45 3,20 2,86	0,0 0,0 0,0	2,5 10,3 7,1
↘	Šampiňóny / 250 g	Min. Max. Priem.	*1	-	*1	0,98 1,15 1,06	0,97 1,15 1,07	1,0 0,0 -0,9	8,9 -4,2 5,0
↘	Zemiaky	Min. Max. Priem.	0,80 1,05 0,91	*1	*1	0,63 1,05 0,84	0,49 1,05 0,87	28,6 0,0 -3,6	-12,5 -4,5 -9,6
-	Zemiaky import	Min. Max. Priem.	-	-	-	-	*1	-	-
↘	Zemiaky skoré import	Min. Max. Priem.	-	*1	*1	0,72 0,95 0,78	0,74 0,98 0,85	-2,7 -3,1 -8,1	-

Prameň: PPA – ATIS; vysvetlivky: SR - Slovensko spolu, Zso - západoslovenská oblasť (Bratislavský, Trnavský, Trenčiansky a Nitriansky kraj), Sso - stredoslovenská oblasť (Žilinský a Banskobystrický kraj), Vso - východoslovenská oblasť (Košícký a Prešovský kraj), *1 - cenu, resp. vývoj nezverejňujeme (menej ako 3 údaje)

Odbytové ceny ovocia z veľkoobchodu za 28. týždeň 2024

Ceny za 28. týždeň 2024 sa zisťovali v dňoch 3.7. 2024 – 18.7. 2024

Ceny 1. triedy sa uvádzajú za MJ bez DPH

Trend 2-týžden. cenového vývoja	Názov produktu	Cena	Zso	Sso	Vso	SR		Vývoj v %	
						28. t. 2024 €/m. j.	26. t. 2024 €/m. j.	28. t. /26. t. 2024	Medziročný
↔	Gala 65-70 mm	Min. Max. Priem.	-	*1	*1	0,79 1,25 0,98	0,79 1,25 0,98	0,0 0,0 0,0	-
↑	Gala >70 mm	Min. Max. Priem.	*1	-	*1	1,40 1,59 1,51	1,19 1,59 1,34	17,7 0,0 12,8	-
↘	Golden Delicious >70 mm	Min. Max. Priem.	*1	-	*1	0,93 1,30 1,16	0,93 1,30 1,18	0,0 0,0 -1,5	-15,5 0,8 -0,9
↘	Golden Delicious 65-70 mm	Min. Max. Priem.	*1	*1	*1	0,85 1,15 0,97	0,85 1,15 1,00	0,0 0,0 -2,5	-
↑	Jablká ostatné zimné >70 mm import	Min. Max. Priem.	*1	*1	-	0,93 1,60 1,23	0,93 1,35 1,06	0,0 18,5 15,7	24,0 33,3 21,2
-	Idared 65-70 mm	Min. Max. Priem.	-	-	-	-	-	-	-
-	Idared >70 mm	Min. Max. Priem.	*1	-	-	*1	*1	-	-
-	Jablká ostatné zimné 65-70 mm import	Min. Max. Priem.	-	*1	*1	*1	*1	-	-
-	Jablká ostatné letné >65 mm	Min. Max. Priem.	*1	-	-	*1	-	-	-
↗	Marhule import	Min. Max. Priem.	*1	*1	*1	1,89 2,75 2,54	2,09 3,00 2,43	-9,6 -8,3 4,5	-9,6 1,1 2,6
↘	Hrušky import	Min. Max. Priem.	1,05 2,20 1,78	1,29 1,79 1,65	1,59 1,95 1,81	1,05 2,20 1,75	1,05 2,20 1,83	0,0 0,0 -4,2	-56,1 -29,0 -33,9
↗	Broskyne import	Min. Max. Priem.	*1	1,79 1,99 1,92	*1	1,70 2,20 1,96	1,45 2,35 1,94	17,2 -6,4 1,1	25,9 0,0 15,2
↘	Slivky import	Min. Max. Priem.	*1	*1	*1	1,85 2,79 2,28	1,80 3,19 2,41	2,8 -12,5 -5,3	8,8 -26,6 -0,3
↓	Hrozno stolové biele import	Min. Max. Priem.	2,95 3,20 3,05	2,79 3,35 3,13	2,35 3,39 2,78	2,35 3,39 2,98	2,99 3,99 3,38	-21,4 -15,0 -11,7	-0,4 -12,9 -2,6
-	Hrozno stolové modré import	Min. Max. Priem.	-	-	*1	*1	*1	-	-
↗	Hrozno červené import	Min. Max. Priem.	*1	2,59 3,45 3,06	*1	2,59 4,99 3,45	2,29 4,99 3,33	13,1 0,0 3,6	-12,2 28,3 -0,5

Prameň: PPA – ATIS; vysvetlivky: SR - Slovensko spolu, Zso - západoslovenská oblasť (Bratislavský, Trnavský, Trenčiansky a Nitriansky kraj), Sso - stredoslovenská oblasť (Žilinský a Banskobystrický kraj), Vso - východoslovenská oblasť (Košícký a Prešovský kraj), *1 - cenu, resp. vývoj nezverejňujeme (menej ako 3 údaje)

Odbytové ceny ovocia z veľkoobchodu za 28. týždeň 2024

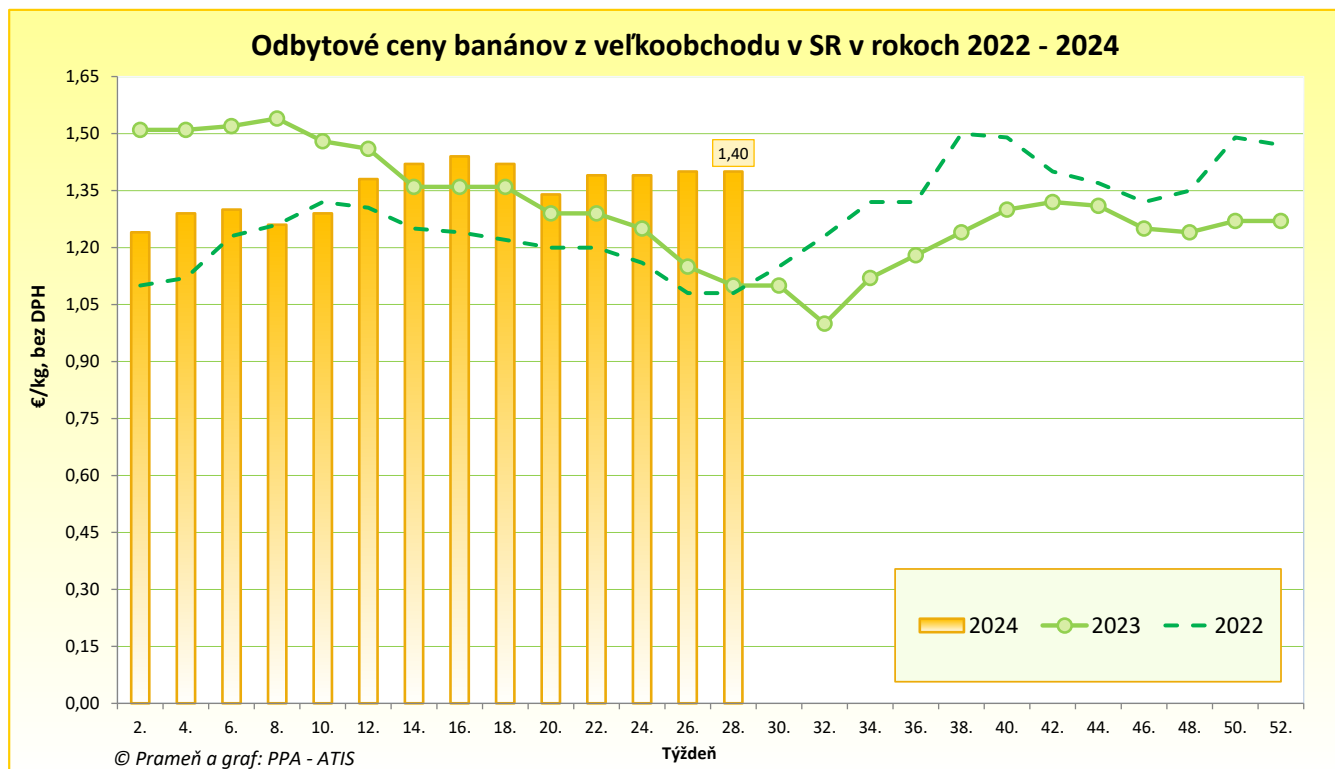
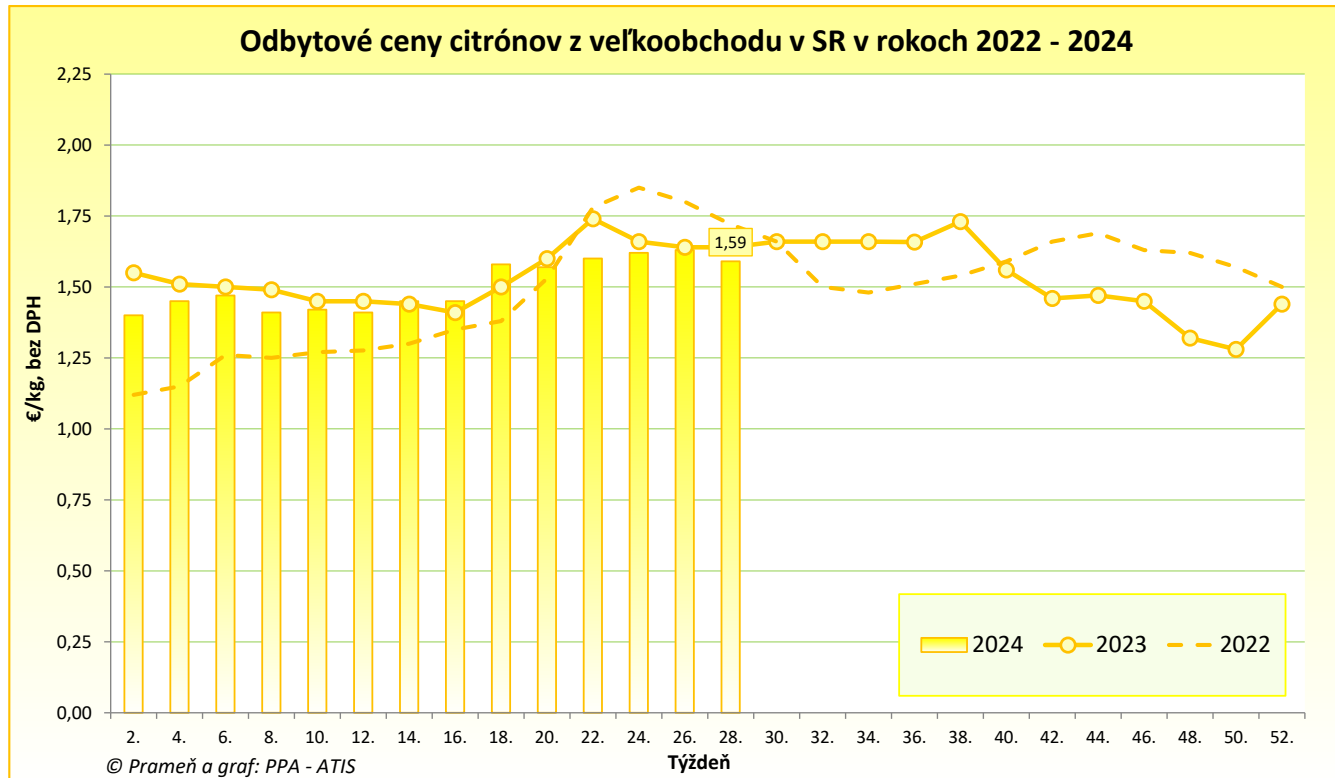
Ceny za 28. týždeň 2024 sa zisťovali v dňoch 3.7. 2024 – 18.7. 2024

Ceny 1. triedy sa uvádzajú za MJ bez DPH

Trend 2-týžden. cenového vývoja	Názov produktu	Cena	Zso	Sso	Vso	SR		Vývoj v %	
						28. t. 2024 €/m. j.	26. t. 2024 €/m. j.	28. t. /26. t. 2024	Medziročný
↘	Nektárinky import	Min.	*1	1,35	*1	1,35	1,39	-2,9	-15,1
		Max.		2,19		2,19	2,25	-2,7	-0,5
		Priem.		1,85		1,90	1,92	-1,3	6,8
-	Ríbezle červené/ 250 g	Min.	*1	-	-	*1	-	-	-
		Max.							
		Priem.							
-	Jahody import/250 g	Min.	*1	-	*1	*1	*1	-	-
		Max.							
		Priem.							
↘	Pomaranče	Min.	1,20	0,89	0,99	0,89	0,89	0,0	-25,2
		Max.	1,65	1,35	1,49	1,65	1,65	0,0	-2,9
		Priem.	1,34	1,25	1,32	1,31	1,32	-0,7	-11,1
↘	Citróny	Min.	1,50	1,25	1,49	1,25	1,35	-7,4	-7,4
		Max.	1,69	1,65	1,99	1,99	1,99	0,0	-0,5
		Priem.	1,59	1,50	1,69	1,59	1,63	-2,2	-3,3
↘	Mandarínky	Min.	*1	*1	1,69	1,29	1,39	-7,2	-13,4
		Max.			2,00	2,00	2,20	-9,1	-28,6
		Priem.			1,86	1,75	1,92	-8,5	-20,6
↘	Grapefruity biele	Min.	*1	*1	1,50	1,49	1,49	0,0	-6,3
		Max.			1,85	1,85	1,95	-5,1	-15,9
		Priem.			1,68	1,68	1,70	-1,2	-10,4
↔	Grapefruity červené a ružové	Min.	*1	1,25	1,49	1,25	1,25	0,0	-10,1
		Max.		1,69	1,70	1,70	1,70	0,0	-22,7
		Priem.		1,50	1,58	1,55	1,55	0,0	-12,9
↔	Banány	Min.	1,25	1,29	1,35	1,25	1,15	8,7	45,3
		Max.	1,59	1,38	1,58	1,59	1,60	-0,6	22,3
		Priem.	1,42	1,32	1,44	1,40	1,40	0,0	27,6
↘	Kivi / voľne ložené	Min.	*1	*1	*1	2,69	3,00	-10,3	-10,3
		Max.				4,99	4,99	0,0	16,0
		Priem.				3,57	3,72	-4,1	2,2
-	Kivi / košík	Min.	-	*1	-	*1	*1	-	-
		Max.							
		Priem.							
-	Kivi / platóny	Min.	-	-	*1	*1	*1	-	-
		Max.							
		Priem.							
↓	Ananás / ks	Min.	*1	*1	*1	1,59	1,70	-6,5	2,6
		Max.				1,90	2,60	-26,9	-32,1
		Priem.				1,75	2,06	-15,1	-10,0
↘	Mango / ks	Min.	*1	*1	*1	1,19	1,19	0,0	24,0
		Max.				2,59	2,59	0,0	40,0
		Priem.				1,45	1,53	-4,8	4,1
↗	Avokádo / ks	Min.	1,20	*1	0,99	0,99	0,79	25,3	11,2
		Max.	1,60		1,59	1,60	1,60	0,0	0,0
		Priem.	1,37		1,27	1,27	1,25	2,0	13,0

Prameň: PPA – ATIS; vysvetlivky: SR - Slovensko spolu, Zso - západoslovenská oblasť (Bratislavský, Trnavský, Trenčiansky a Nitriansky kraj), Sso - stredoslovenská oblasť (Žilinský a Banskobystrický kraj), Vso - východoslovenská oblasť (Košický a Prešovský kraj), *1 - cenu, resp. vývoj nezverejňujeme (menej ako 3 údaje)

Grafy vývoja odbytových cien z veľkoobchodu



Spotrebiteľské ceny vybraných druhov zeleniny v SR v rokoch 2023 a 2024

Ceny sa uvádzajú v €/kg s DPH

Rok	2023							2024						Vývoj 6. 24/23 v %
	6.	7.	8.	9.	10.	11.	12.	1.	2.	3.	4.	5.	6.	
Cibuľa žltá	1,80	1,56	1,41	1,22	1,26	1,24	1,17	1,24	1,26	1,28	1,31	1,18	1,40	-22,2
Cesnak	4,60	4,68	4,85	4,48	4,27	4,61	4,88	5,46	6,23	6,4	6,22	6,40	6,15	33,7
Kapusta biela	1,17	1,35	1,18	1,12	0,83	0,83	0,78	0,78	0,93	0,99	0,93	1,08	1,11	-5,1
Kvasená kapusta	1,72	1,83	1,92	1,93	1,87	1,92	1,59	1,93	1,89	1,84	1,95	2,02	2,02	17,4
Kel	2,28	1,91	1,84	1,71	1,60	1,54	1,53	1,73	1,77	1,68	1,68	1,97	1,94	-14,9
Mrkva/ karotka	1,81	1,80	1,50	1,07	0,98	0,98	0,99	1,05	1,33	1,35	1,33	1,40	1,47	-18,8
Paprika	3,67	3,04	2,27	2,21	2,79	3,16	3,18	3,37	3,67	3,66	3,67	3,86	3,30	-10,1
Petržlen	3,69	5,36	4,11	3,81	2,93	2,34	2,56	2,78	3,54	3,32	3,38	3,67	4,67	26,6
Rajčiaky	0,98	0,89	0,70	0,77	1,04	1,28	1,18	1,29	1,12	1,01	1,28	1,09	0,97	-1,0
Šampiňóny	3,35	3,18	3,60	3,26	3,28	3,31	3,31	3,40	3,58	3,54	3,57	3,29	4,10	22,4
Uhorka šalátová	2,00	1,75	1,65	2,03	1,90	2,77	2,73	2,87	2,90	2,61	1,97	2,21	2,35	17,5
Zeler	1,84	1,85	2,03	1,81	1,83	1,19	1,34	1,23	1,31	1,55	1,64	1,79	2,14	16,3
Zemiaky	1,17	1,03	0,98	0,96	0,93	0,86	1,02	0,95	1,06	1,04	1,06	1,11	1,21	3,4

Prameň: ŠÚ SR; Poznámka: Údaje aktualizované za jún 2024

Spotrebiteľské ceny vybraných druhov ovocia v SR v rokoch 2023 a 2024

Ceny sa uvádzajú v €/kg s DPH

Rok	2023							2024						Vývoj 6. 24/23 v %
	6.	7.	8.	9.	10.	11.	12.	1.	2.	3.	4.	5.	6.	
Banány	1,59	1,26	1,12	1,40	1,40	1,19	1,20	1,46	1,44	1,31	1,51	1,29	1,55	-2,5
Citróny	2,38	2,28	2,57	2,63	2,26	2,18	2,16	1,87	2,02	1,82	1,80	2,04	1,93	-18,9
Hrozno stolové	4,28	3,83	3,15	2,77	2,90	4,76	5,60	5,44	4,91	4,34	3,75	3,67	4,11	-4,0
Hrušky	2,77	3,02	2,69	2,00	1,92	1,98	1,95	1,78	2,16	1,95	2,14	2,19	2,02	-27,1
Jablká	1,09	1,27	1,29	1,27	1,04	1,12	1,12	1,20	1,27	1,20	1,08	1,19	1,29	18,3
Mandarínky	3,28	2,72	2,87	2,35	1,51	1,33	1,25	1,77	1,66	1,59	1,88	2,05	1,98	-39,6
Kivi	5,28	5,63	6,19	6,26	4,62	3,72	2,12	2,79	3,28	3,45	3,28	5,44	6,59	24,8
Marhule	3,12	2,63	2,84	3,36	3,16	2,04	3,71	1,43	3,36	3,32	3,44	3,75	2,40	-23,1
Nektárinky	3,61	2,18	2,39	2,36	2,82	3,10	5,71	5,65	4,21	4,15	4,66	3,93	2,59	-28,3
Pomaranče	1,72	1,72	1,98	1,96	1,97	1,63	1,46	1,48	1,42	1,41	1,53	1,34	1,71	-0,6
Slivky	4,00	2,98	1,82	1,79	2,02	2,35	3,41	4,92	4,63	4,78	4,27	5,70	4,75	18,8

Prameň: ŠÚ SR; Poznámka: údaje aktualizované za jún 2024

Ceny zeleniny a ovocia v zahraničí

Česká republika

Ceny poľnohospodárskych producentov vybraných druhov zeleniny v ČR

Ceny sa zisťovali v 28. týždni 2024

Ceny sa uvádzajú bez DPH v Kč/MJ

Druh	MJ	Domácia produkcia			Vývoj 28. t./26. t. 2024		Priemerná cena €/MJ
		Min.	Max.	Priemer	v Kč	v %	
Cibuľa suchá	kg	12,00	15,00	13,30	-3,50	-20,8	0,52
Cibuľa lahôdková	zv	-	-	*	-	-	-
Cuketa	kg	10,00	25,00	15,80	-9,80	-38,3	0,62
Kaleráb	kg	9,50	11,00	10,60	0,00	0,0	0,42
Kapusta biela	kg	13,00	19,90	15,60	-	-	0,62
Kvasená kapusta voľná	kg	18,00	19,00	18,80	0,00	0,0	0,74
Karfiol	ks	30,00	35,00	31,80	0,00	0,0	1,25
Mrkva a karotka	zv	14,00	18,00	15,30	-0,30	-3,2	0,60
Redkovka červená	zv	-	-	-	-	-	-
Šalát hlávkový	ks	18,00	20,00	19,30	0,00	0,0	0,76
Zeler	kg	-	-	-	-	-	-

Zdroj: TIS ČR SZIF č. 14/2024

Ceny prepočítané kurzom ECB zo dňa 12.7. 2024, 1 EUR = 25,341 CZK

Poznámka: Ceny poľnohospodárskych producentov sa uvádzajú bez DPH a bez dopravy; MJ = merná jednotka; *1 - neuvedené (menej ako tri údaje), - ceny neboli v predchádzajúcom období k dispozícii.

Veľkoobchodné ceny vybraných druhov zeleniny 1. akostnej triedy v ČR

Ceny sa zisťovali v 28. týždni 2024

Ceny sa uvádzajú bez DPH v Kč/MJ

Druh	MJ	Domácia produkcia					Dovoz				
		min.	max.	priem.	Vývoj 28. t./26. t. 2024 v Kč	Priemerná cena €/MJ	min.	max.	priem.	Vývoj 28. t./26. t. 2024 v Kč	Priemerná cena €/MJ
Cesnak	kg			*			100,30	153,50	117,20	2,30	4,62
Cibuľa suchá	kg			*			8,80	23,50	14,50	-0,30	0,57
Pór	kg			*			38,00	76,50	58,70	-20,00	2,32
Cuketa	kg	18,50	31,90	24,90	-	0,98	20,50	42,50	30,20	-1,30	1,19
Červená repa	kg			*			13,00	19,90	16,90	0,60	0,67
Tekvica Hokkaido	kg			*			37,40	76,90	62,30	-13,00	2,46
Kaleráb	ks	12,90	16,10	14,60	-	0,58	9,00	23,50	15,20	1,90	0,60
Kapusta biela	kg			*			18,90	32,90	25,60	2,20	1,01
Kvasená kapusta voľná	kg	21,20	56,90	32,10	-3,5	1,27		*	-	-	-
Brokolica (500 g)	ks			*			24,90	47,90	37,50	-1,40	1,48
Mrkva a karotka	kg	15,50	20,00	18,50	-2,9	0,73	13,00	23,90	18,60	-1,60	0,73
Paprika biela	kg			*			38,70	64,90	49,40	-5,90	1,95
Paprika zelená	kg			*			36,50	76,90	50,10	-5,10	1,98
Petržlen	kg			*			62,40	91,00	80,30	-11,80	3,17
Rajčiaky	kg			*			16,00	39,50	28,10	-1,50	1,11
Redkovka červená	zv	11,90	17,50	14,30	0,0	0,56	11,90	17,50	14,20	-0,50	0,56
Šalát hlávkový	ks			*			23,90	39,50	29,50	4,00	1,16
Zeler	kg			*			33,50	51,90	43,30	5,60	1,71

Zdroj: TIS ČR SZIF č. 14/2024

Ceny prepočítané kurzom ECB zo dňa 12.7. 2024, 1 EUR = 25,341 CZK

Poznámka: MJ = merná jednotka; *1 - neuvedené (menej ako tri údaje), - ceny neboli k dispozícii.

Ceny poľnohospodárskych producentov vybraných druhov ovocia v ČR

Ceny sa zisťovali v 27. týždni 2024

Ceny sa uvádzajú bez DPH v Kč/kg

Druh, odroda	27. týždeň			26. týždeň			Vývoj 27.t./26.t. 2024 v %	Priemerná cena 27.t. €/kg
	Min.	Max.	Priem.	Min.	Max.	Priem.		
Jablká - 1. trieda								
odroda Gala	14,00	18,00	15,70	15,00	19,00	17,00	-7,8	0,62
Golden Delicious	15,00	18,00	17,00	15,00	19,50	17,90	-5,0	0,67
Jonagold	15,00	18,00	16,00	15,00	18,00	16,00	0,0	0,63
Šampion	15,00	29,60	20,90	15,00	29,60	20,90	0,0	0,83
Čerešne	60,00	126,10	86,50	60,00	126,10	89,10	-2,9	3,43
Jahody	130,40	191,30	155,90	87,00	191,30	132,70	17,5	6,19
Jahody- samozber	78,30	104,30	87,80	47,80	104,30	78,50	11,9	3,48
Marhule	43,50	82,60	55,90	50,00	82,60	60,20	-7,1	2,22
Ríbezle červené- oberané	60,90	75,00	70,20	45,20	75,00	64,00	9,7	2,79

Zdroj: TIS ČR SZIF č. 14/2024

Ceny prepočítané kurzom ECB zo dňa 5.7. 2024, 1 EUR = 25,202 CZK

Poznámka: Ceny poľnohospodárskych producentov sa uvádzajú bez DPH a bez dopravy; *1 - neuvedené (menej ako tri údaje); - ceny neboli v predchádzajúcom období k dispozícii.

Veľkoobchodné ceny vybraných druhov ovocia v ČR

Ceny sa zisťovali v 27. týždni 2024

Ceny sa uvádzajú bez DPH v Kč/MJ

Druh, odroda	MJ	Domácia produkcia					Dovoz				
		Min.	Max.	Priem.	Vývoj 27.t./25.t. 2024 v Kč	Priemerná cena €/MJ	Min.	Max.	Priem.	Vývoj 27.t./25.t. 2024 v Kč	Priemerná cena €/MJ
Jablká - Gala	kg			*			20,50	31,50	25,70	-0,4	1,02
Golden Delicious	kg			*			15,80	41,90	26,40	-1,5	1,05
Granny Smith	kg			*			22,90	69,90	47,60	0,0	1,89
Red Prince	kg			*			24,90	32,90	29,90	4,8	1,19
Hrušky	kg			*			26,00	67,50	41,00	1,1	1,63
Banány	kg			*			28,90	43,90	34,90	-0,2	1,38
Broskyne	kg			*			32,00	69,90	46,60	-4,6	1,85
Nektárinky	ks			*			32,00	93,00	50,80	-9,3	2,02
Hrozno biele	Kg			*			65,00	107,90	83,40	-3,8	3,31
Hrozno modré	kg			*			48,00	107,90	81,70	-17,7	3,24
Citróny	kg			*			27,00	51,90	37,60	-0,5	1,49
Grapefruity červené	kg			*			26,50	49,90	36,80	-0,4	1,46
Mandarínky	kg			*			28,00	77,90	44,20	0,4	1,75
Pomaranče	kg			*			19,50	59,90	31,70	-0,2	1,26
Kivi	ks			*			66,00	129,90	93,10	-6,3	3,69
Ananás	ks			*			37,70	69,90	50,10	0,8	1,99
Avokádo	ks			*			18,70	49,90	30,00	2,6	1,19
Mango	ks			*			17,40	55,00	32,60	0,0	1,29

Zdroj: TIS ČR SZIF č. 14/2024

Ceny prepočítané kurzom ECB zo dňa 5.7. 2024, 1 EUR = 25,202 CZK

Poznámka: Veľkoobchodné ceny sa uvádzajú bez DPH a bez dopravy; MJ = merná jednotka; *1 - neuvedené (menej ako tri údaje); - ceny neboli k dispozícii.

Poľsko

Veľkoobchodné ceny zeleniny z domácej produkcie v Poľsku

Ceny sa zisťovali v dňoch 15. 7.2024 – 17. 7. 2024

Ceny sa uvádzajú bez DPH v PLN/MJ

Druh	MJ	Bronisze		Kalisz		Łódź		Poznań	
		17.7.2024		17.7.2024		17.7.2024		17.7.2024	
		min.	max.	min.	max.	min.	max.	min.	max.
Cibuľa biela	kg	0,90	1,30	2,00	3,00	2,40	5,00	1,80	2,50
Kapusta biela	kg	1,35	1,65	1,00	1,20	1,30	2,00	-	-
Mrkva	kg	1,00	1,60	2,00	2,40	1,00	2,50	-	-
Petržlen	kg	7,00	9,50	8,00	10,00	9,00	12,00	11,00	13,00
Pór	ks	-	-	2,50	3,00	-	-	-	-
Rajčiaky	kg	3,85	4,50	3,33	3,33	3,67	5,83	5,00	5,33
Rajčiaky 'Cherry'	kg	4,00	5,00	3,00	3,33	3,67	5,83	5,00	5,67
Red'kovka červená	zv	1,40	2,00	1,50	1,50	1,20	2,40	1,80	2,00
Šalát	ks	3,00	3,50	2,08	2,50	2,00	4,00	3,00	3,50
Šampiňóny	kg	9,00	12,00	10,00	10,00	9,33	10,67	11,00	12,00
Uhorka šalátová	kg	3,50	6,00	5,00	6,00	-	-	6,00	6,40
Zeler	kg	4,00	4,75	6,00	6,00	4,00	6,00	6,40	7,40
Zemiaky skoré	kg	-	-	1,67	1,67	1,00	1,67	2,00	2,33
Zemiaky	kg	1,60	2,20	1,33	1,67	-	-	-	-

Zdroj: Ministerstwo rolnictwa i rozwoju wsi; MJ = merná jednotka

Kurz ECB ku dňu 17. 7. 2024, 1 EUR = 4,29 PLN

Veľkoobchodné ceny ovocia z domácej produkcie v Poľsku

Ceny sa zisťovali v dňoch 15. 7.2024 – 17. 7. 2024

Ceny sa uvádzajú bez DPH v PLN/kg

Druh/ odroda	Bronisze		Kalisz		Łódź		Poznań	
	17.7.2024		17.7.2024		17.7.2024		17.7.2024	
	min.	max.	min.	max.	min.	max.	min.	max.
Hrušky	5,00	6,75	5,00	5,00	3,50	6,00	6,25	6,75
Jablká Golden	-	-	2,67	2,67	-	-	3,33	3,67
Jonagored	-	-	-	-	-	-	3,67	4,00
Šampión	2,00	3,25	2,67	2,67	1,67	3,00	3,33	4,00
Broskyne	5,00	8,00	5,00	5,00	2,00	8,00	-	-
Čerešne	10,00	24,00	12,00	17,00	14,00	22,00	20,00	25,00
Jahody	16,00	22,00	20,00	24,00	7,50	15,00	18,00	20,00

Zdroj: Ministerstwo rolnictwa i rozwoju wsi

Kurz ECB ku dňu 17. 7. 2024, 1 EUR = 4,29 PLN

Veľkoobchodné ceny importovaného ovocia v Poľsku

Ceny sa zisťovali v dňoch 15. 7.2024 – 17. 7. 2024

Ceny sa uvádzajú bez DPH v PLN/kg

Druh	Bronisze		Kalisz		Łódź		Poznań	
	17.7.2024		17.7.2024		17.7.2024		17.7.2024	
	min.	max.	min.	max.	min.	max.	min.	max.
Ananás	4,50	6,00	5,00	15,00	6,00	10,00	-	-
Banány	5,00	6,00	5,00	5,00	4,72	6,11	4,72	6,67
Citróny	5,00	6,00	10,00	10,00	6,50	7,50	6,80	8,50
Čerešne	15,00	17,00	-	-	-	-	-	-
Hrušky	5,75	6,75	-	-	7,50	7,92	8,00	8,50
Nektárinky	5,50	7,50	5,00	6,00	-	-	7,50	9,00
Mandarínky	-	-	9,00	9,00	8,00	10,00	6,00	12,00
Pomaranče	6,00	8,00	8,00	8,00	7,00	9,00	5,50	8,50

Zdroj: Ministerstwo rolnictwa i rozwoju wsi

Kurz ECB ku dňu 17.7. 2024, 1 EUR = 4,29 PLN

Maďarsko

Veľkoobchodné ceny zeleniny z domácej produkcie v Maďarsku - Budapešť

Ceny sa zisťovali v 27. týždni 2024

Ceny sa uvádzajú bez DPH v HUF/MJ

Druh	Odroda	MJ	27. t. 2023	26. t. 2024	27. t. 2024	Index 27.2024/ 27.2023	Index 27./26. 2024	€/MJ
Cibuľa suchá, 40-70 mm		kg	400,00	260,00	230,00	-42,5	-11,5	0,59
Cibuľa červená, 40-70 mm		kg	450,00	500,00	475,00	5,6	-5,0	1,21
Cesnak		kg	1 100,00	1 300,00	1 200,00	9,1	-7,7	3,06
Červená repa		kg	450,00	400,00	345,00	-23,3	-13,7	0,88
Kaleráb		ks	213,00	200,00	213,00	-	6,3	0,54
Kapusta hlávková biela		kg	220,00	240,00	240,00	9,1	0,0	0,61
Kapusta hlávková červená		kg	335,00	355,00	355,00	6,0	0,0	0,90
Karfiol		kg	385,00	565,00	460,00	19,5	-18,6	1,17
Kel		kg	350,00	340,00	345,00	-1,4	1,5	0,88
Mrkva		kg	475,00	350,00	350,00	-26,3	0,0	0,89
Paprika, 70 mm+	Kalifornia	kg	1 550,00	1 400,00	1 350,00	-22,6	-14,3	3,06
Petržlen		kg	1 000,00	1 200,00	1 200,00	20,0	0,0	3,06
Rajčiaky, 15 mm+	Cherry	kg	1 450,00	1 200,00	1 200,00	-17,2	0,0	0,96
Rajčiaky, 40-47 mm	okružle	kg	450,00	410,00	375,00	-16,7	-8,5	1,16
Red'kovka biela		kg	410,00	475,00	455,00	11,0	-4,2	0,73
Red'kovka červená	skorá	zv	275,00	275,00	288,00	4,5	4,5	1,12
Uhorka	9-14 mm	kg	400,00	490,00	440,00	10,0	-5,0	0,64
Šalát hlávkový		ks	250,00	238,00	250,00	-	5,3	0,89
Zeler		ks	400,00	375,00	350,00	-12,5	-12,5	0,51
Zemiaky	Red Scarlett	kg	325,00	200,00	200,00	-38,5	0,0	3,06

Zdroj: AKI – PAIR; údaje za 27. týždeň 2024

Ceny prepočítané kurzom ECB zo dňa 5.7. 2024, 1 EUR = 392,55 HUF

Veľkoobchodné ceny ovocia z domácej produkcie v Maďarsku - Budapešť

Ceny sa zisťovali v 27. týždni 2024

Ceny sa uvádzajú bez DPH v HUF/kg

Druh/ odroda	27. t. 2023	26. t. 2024	27. t. 2024	Index 27. 2024 / 27. 2023	Index 27. /26. 2024	€/MJ	
Čerešne	17-20 mm	1 650,00	1 800,00	2 500,00	51,5	38,9	6,37
Broskyne	61-73 mm	1 000,00	900,00	950,00	-5	5,6	2,42
Višne	Kántorjánosi	-	700,00	550,00	-	-21,4	1,40
Slivky	Čačanská skorá	-	400,00	400,00	-	0,0	1,02
Marhule		1 150,00	950,00	900,00	-21,7	-5,3	2,29

Zdroj: AKI – PAIR; údaje za 27. týždeň 2024

Ceny prepočítané kurzom ECB zo dňa 5.7. 2024, 1 EUR = 392,55 HUF

Vydavateľ a spracovateľ cenových informácií:

Pôdohospodárska platobná agentúra
Odbor agrárnych informácií - ATIS
Hraničná 12
815 26 Bratislava
www.apa.sk

Číslo 8/2024; Ročník 24.; 25. 7. 2024

Komoditní manažéri:

Ing. Terézia Jamborová
Mobil: 0915/762 204
e-mail: Terezia.Jamborova@apa.sk

Mgr. Dávid Čičmanec
Mobil: 0918/612 199
e-mail: david.cicmanec@apa.sk

© Rozmnožovanie a využívanie informácií je možné len po písomnej dohode s Pôdohospodárskou platobnou agentúrou (PPA). Všetky cenové informácie sú spracované s najväčšou starostlivosťou. Informácie, obsiahnuté v tomto materiáli sa zakladajú na informačných zdrojoch, o ktorých sme presvedčení, že sú hodnoverné.

Za úplnosť a správnosť uvádzaných informácií sa PPA - ATIS nezaručuje, ako aj nezodpovedá za škody vzniknuté na základe ich využívania.