



# Správa o trhu s obilninami a zemiakmi

**Jún 2024**

Číslo 7/2024

Ročník 29.

31. 7. 2024



Agrárne trhové informácie Slovenska

## **V tomto čísle**

- 3. Nákupné ceny obilnín a olejní za 28. týždeň 2024**
- 4. Mesačný vývoj nákupných cien potravinárskych obilnín**  
**Mesačný vývoj nákupných cien repky a slnečnice**
- 5. Mesačné porovnanie nákupných cien potravinárskych obilnín a olejní od producentov v SR**
- 6. Mesačné porovnanie nákupných cien krmných obilnín od producentov**  
**Mesačný vývoj nákupných cien krmných obilnín a kukurice**
- 7. Bilancia obilnín a kukurice**
- 8. Ceny potravinárskej pšenice vo vybraných štátoch EÚ**
- 9. Ceny krmnej kukurice vo vybraných štátoch EÚ**  
**Ceny krmneho jačmeňa vo vybraných štátoch EÚ**
- 10. Mesačné porovnanie cien múk pre výrobnú spotrebu**
- 11. Mesačné porovnanie odbytových cien múk v drobnospotrebitel'skom**
- 12. Mesačné porovnanie odbytových cien krmných zmesí pre ošípané**  
**Mesačné porovnanie odbytových cien krmných zmesí pre hydinu**
- 13. Komentár k odbytovým cenám krmných zmesí**
- 14. Mesačné porovnanie odbytových cien pekárskych výrobkov a cestovín**
- 15. Priemerné spotrebitel'ské ceny vybraných výrobkov v SR**
- 16. Týždenné nákupné ceny konzumných zemiakov od producentov za 28. týždeň**
- 17. Vývoj nákupných cien konzumných zemiakov z domácej produkcie**  
**Mesačné nákupné ceny zemiakov od producentov v SR**  
**Odbytové ceny zemiakov z veľkoobchodu v SR**  
**Priemerné spotrebitel'ské ceny zemiakov v SR**
- 18. Ceny zemiakov v zahraničí**

## Nákupné ceny obilnín a olejnín za 28. týždeň 2024

Ceny za 28. týždeň 2024 zisťované v dňoch 15. 7. - 17. 7. 2024

Ceny sú uvedené bez DPH a bez dopravy

Názov produktu	Cena	Zso	Sso	Vso	SR spolu		Vývoj cien			
					28. t. 2024	27. t. 2024	Týždenný		Medziročný	
					€/t		€/t	%	€/t	%
Pšenica potravinárska, trieda E	Minim.	155,00	-	-	155,00	155,00				
	Maxim.	250,00			250,00	250,00			-1,00	-0,4
	Priem.	198,84			198,84	196,24	2,60	1,3	0,90	0,5
	Očakáv.	197,22			197,22	196,24			x	x
Pšenica potravinárska, trieda A	Minim.	150,00	-	*1	150,00	160,00	-10,00	-6,3	-10,00	-6,3
	Maxim.	250,00			250,00	215,00	35,00	16,3	35,00	16,3
	Priem.	191,13			182,77	205,00	-22,24	-10,9	-1,35	-0,7
	Očakáv.	193,06			184,27	204,56			x	x
Pšenica potravinárska, trieda B	Minim.	150,00	-	-	150,00	*1				
	Maxim.	195,00			195,00				-5,00	-2,5
	Priem.	174,10			174,10				7,06	4,2
	Očakáv.	179,44			179,44				x	x
Pšenica potravinárska (E, A, B, P) SPOLU	Minim.	150,00	-	*1	150,00	155,00	-5,00	-3,2		
	Maxim.	250,00			250,00	250,00			-1,00	-0,4
	Priem.	185,23			184,87	199,66	-14,80	-7,4	0,02	0,0
	Očakáv.	178,13			177,85	197,71			x	x
Jačmeň sladovnícky	Minim.	150,00	-	-	150,00	175,00	-25,00	-14,3	-60,00	-28,6
	Maxim.	325,00			325,00	325,40	-0,40	-0,1	-35,65	-9,9
	Priem.	218,69			218,69	229,76	-11,08	-4,8	-50,93	-18,9
	Očakáv.	220,37			220,37	286,33			x	x
Jačmeň krmny	Minim.	*1	*1	-	120,00	*1			3,00	2,6
	Maxim.				150,00				10,00	7,1
	Priem.				136,15				0,85	0,6
	Očakáv.				150,00				x	x
Pšenica krmna	Minim.	*1	-	*1	140,35	*1				*1
	Maxim.				155,00					
	Priem.				146,29					
	Očakáv.				148,82				x	x
Kukurica krmna	Minim.	-	-	-	-	*1				*1
	Maxim.									
	Priem.									
	Očakáv.								x	x
Repka	Minim.	*1	-	*1	420,00	424,34	-4,34	-1,0	65,00	18,3
	Maxim.				465,00	475,00	-10,00	-2,1	15,00	3,3
	Priem.				426,36	449,00	-22,64	-5,0	5,87	1,4
	Očakáv.				467,96	450,19			x	x
Slničnica	Minim.	-	-	-	-	-				-
	Maxim.									
	Priem.									
	Očakáv.								x	x

Prameň: PPA – ATIS

Výsvetlivky: Zso (Bratislavský, Trnavský, Trenčiansky a Nitriansky kraj), Sso (Žilinský a Banskobystrický kraj), Vso (Košícký a Prešovský kraj).

\*1 - údaj nezverejňujeme, menej ako traja respondenti.

Vývoj cien je rozdiel cien pred týždňom, resp. rokom a zistenou cenou v aktuálnom týždni.

Min. = minimálna cena z nahlásených minimálnych cien v sledovanom období.

Max. = maximálna cena z nahlásených maximálnych cien v sledovanom období.

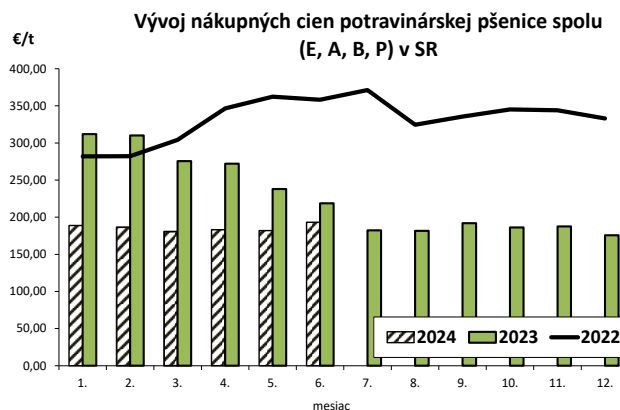
Priem. = priemerná cena vypočítaná ako vážený priemer. Počet spravodajských jednotiek: 20.

## Mesačný vývoj nákupných cien potravinárskych obilnín

### Potravinárska pšenica

**Medzimesačný vývoj:** V júni 2024 v porovnaní s májom mierne posilnila priemerná nákupná cena (NC) potravinárskej pšenice všetkých tried spolu (E, A, B, P) o 6,1 % na úroveň 193,17 €/t. Respondenti PPA - ATIS nakupovali potravinársku pšenicu všetkých tried spolu v rozpätí cien od 150,- €/t až do 300,- €/t. Nákupné ceny potravinárskej pšenice medzimesačne posilnili: pri (E) o 1,3 %, pri pšenici (A) o 13,7 % a pri (B) o 0,4 %.

**Medziročný vývoj:** Priemerná NC potravinárskej pšenice všetkých tried spolu (E, A, B, P) bola v júni 2024 oproti rovnakému obdobiu 2023 nižšia o 11,7 %, čo predstavuje medziročný pokles ceny o 25,55 €/t.



### Pšenica tvrdá

**Medzimesačný vývoj:** Priemerná nákupná cena tvrdej pšenice (A) bola v júni 2024 na úrovni 302,02 €/t a jej priemerná nákupná cena medzimesačne mierne stúpila (+1,0 %). Respondenti PPA - ATIS nakupovali tvrdú pšenicu (A) v rozpätí cien od 295,- €/t do 310,- €/t

**Medziročný vývoj:** V júni 2024 respondenti PPA - ATIS predávali tvrdú pšenicu (A) lacnejšie o 17,1 %, resp. o 62,51 €/t, ako v rovnakom období roka 2023.

### Pšenica tvrdá

**Medzimesačný vývoj:** Priemerná nákupná cena tvrdej pšenice (B) bola v júni 2024 na úrovni 279,15 €/t a jej priemerná nákupná cena oslabila o 2,5 %. Respondenti PPA - ATIS nakupovali tvrdú pšenicu (B) v rozpätí cien od 260,- €/t do 300,- €/t

**Medziročný vývoj:** V júni 2024 respondenti PPA - ATIS predávali tvrdú pšenicu (B) drahšie o 7,1 %, resp. o 18,44 €/t, ako v júni minulého roka.

### Potravinárska raž

**Medzimesačný vývoj:** Priemerná nákupná cena potravinárskej raže (A) bola v júni tohto roka na úrovni 168,12 €/t a respondenti PPA - ATIS ju nakupovali v rozpätí cien od 140,78 €/t až do 300,- €/t.

**Medziročný vývoj:** V júni tohto roka respondenti PPA - ATIS predávali potravinársku raž výrazne lacnejšie, a to až o 40,9 % (- 116,28 €/t) ako v júni 2023.

### Sladovnícky jačmeň

**Medzimesačný vývoj:** Priemerná nákupná cena sladovníckeho jačmeňa bola v júni 2024 na úrovni 246,62 €/t a medzimesačne klesla o 1,2 % (-2,96 €/t).

**Medziročný vývoj:** Priemerná nákupná cena sladovníckeho jačmeňa bola v júni tohto roka v porovnaní s rovnakým obdobím 2023 nižšia o 24,1 %, čo predstavuje medziročný pokles ceny o 78,18 €/t.

## Mesačný vývoj nákupných cien repky

### Repka

**Medzimesačný vývoj:** Priemerná nákupná cena repky bola v júni 2024 na úrovni 438,53 €/t a jej priemerná nákupná cena medzimesačne iba nepatrne stúpila o 0,3 %. Respondenti PPA - ATIS nakupovali repku v rozpätí cien od 402,91 €/t do 465,- €/t

**Medziročný vývoj:** V júni 2024 respondenti PPA - ATIS predávali repku o 12,3 % (+ 47,90 €/t) drahšie ako v rovnakom období roka 2023.

©PPA – ATIS

## Mesačné porovnanie nákupných cien potravinárskych obilnín a olejín od producentov v SR

Ceny za apríl 2024 sú vypočítané z údajov za 14. - 17. týždeň 2024

Ceny sa uvádzajú bez DPH a bez dopravy

Názov produktu	Cena	Zso	Sso	Vso	SR spolu		Vývoj cien			
					Jún 2024	Máj 2024	Jún 2024/ Máj 2024		Jún 2024/ Jún 2023	
					€/t	%	€/t	%		
Pšenica potravinárska, trieda E	Minim.	155,00	-	-	155,00	150,00	5,00	3,3	-15,00	-8,8
	Maxim.	260,00			260,00	255,00	5,00	2,0	-82,15	-24,0
	Priem.	198,15			198,15	195,68	2,47	1,3	-42,51	-17,7
	Očakáv.	214,51			214,51	208,84			x	x
Pšenica potravinárska, trieda A	Minim.	175,00	-	*1	175,00	110,00	65,00	59,1	15,00	9,4
	Maxim.	300,00			300,00	250,00	50,00	20,0	-10,99	-3,5
	Priem.	200,83			209,32	184,16	25,16	13,7	-11,67	-5,3
	Očakáv.	217,75			223,59	191,83			x	x
Pšenica potravinárska, trieda B	Minim.	150,00	-	200,46	150,00	155,00	-5,00	-3,2	10,00	7,1
	Maxim.	180,00		260,00	260,00	340,00	-80,00	-23,5	-81,89	-24,0
	Priem.	167,04		215,30	173,41	172,68	0,73	0,4	-21,55	-11,1
	Očakáv.	189,58		219,01	193,47	182,04			x	x
Pšenica potravinárska, trieda P	Minim.	*1	-	-	*1	155,00				
	Maxim.					170,00				
	Priem.					161,17				
	Očakáv.					160,00			x	x
SPOLU: Pšenica potravinárska (E, A, B, P)	Minim.	150,00		200,46	150,00	110,00	40,00	36,4	10,00	7,1
	Maxim.	300,00		260,00	300,00	340,00	-40,00	-11,8	-42,15	-12,3
	Priem.	188,76		236,14	193,17	182,08	11,09	6,1	-25,55	-11,7
	Očakáv.	207,21		237,91	210,07	191,43			x	x
Pšenica tvrdá (A)	Minim.	295,00	-	*1	295,00	287,00	8,00	2,8	-15,00	-4,8
	Maxim.	310,00			310,00	310,00			-176,59	-36,3
	Priem.	300,05			302,02	299,05	2,97	1,0	-62,51	-17,1
	Očakáv.	302,52			303,54	310,00			x	x
Pšenica tvrdá (B)	Minim.	*1	260,00	-	260,00	250,00	10,00	4,0	20,00	8,3
	Maxim.		300,00		300,00	301,00	-1,00	-0,3	-186,24	-38,3
	Priem.		280,00		279,15	286,35	-7,21	-2,5	18,44	7,1
	Očakáv.		280,00		278,76	283,68			x	x
Raž potravinárska, trieda (A)	Minim.	*1	-	*1	140,78	*1			-44,22	-23,9
	Maxim.				300,00				-50,00	-14,3
	Priem.				168,12				-116,28	-40,9
	Očakáv.				140,64				x	x
Jačmeň sladovnícky	Minim.	150,00	-	*1	150,00	150,00	0,00	0,0	-5,00	-3,2
	Maxim.	325,40			325,40	325,00	0,40	0,1	-77,10	-19,2
	Priem.	246,46			246,62	249,58	-2,96	-1,2	-78,18	-24,1
	Očakáv.	274,23			273,12	253,16			x	x
Repka	Minim.	420,00	-	*1	402,91	400,00	2,91	0,7	62,91	18,5
	Maxim.	465,00			465,00	455,00	10,00	2,2	65,00	16,3
	Priem.	448,73			438,53	437,06	1,47	0,3	47,90	12,3
	Očakáv.	449,68			439,26	439,97			x	x

Prameň: PPA – ATIS

Vysvetlivky: Zso (Bratislavský, Trnavský, Trenčiansky a Nitriansky kraj), Sso (Žilinský a Banskobystrický kraj),

Vso (Košícký a Prešovský kraj), \*1 údaj nezverejňujeme (menej ako traja respondenti).

Vývoj cien je rozdiel cien pred mesiacom, resp. rokom a zistenou cenou v aktuálnom mesiaci.

Min. = minimálna cena z nahlásených minimálnych cien v sledovanom období.

Max. = maximálna cena z nahlásených maximálnych cien v sledovanom období.

Priem. = priemerná cena vypočítaná ako vážený priemer

## Mesačné porovnanie nákupných cien krmných obilnín a kukurice od producentov v SR

Ceny za apríl 2024 sú vypočítané z údajov za 14. - 17. týždeň 2024

Ceny sa uvádzajú bez DPH a bez dopravy

Názov produktu	Cena	Zso	Sso	Vso	SR spolu		Vývoj cien			
					Jún 2024	Máj 2024	Jún 2024/ Máj 2024		Jún 2024/ Jún 2023	
					€/t	%	€/t	%		
Pšenica krmna	Minim.	135,00	-	*1	133,78	130,00	3,78	2,9	-26,22	-16,4
	Maxim.	322,00			160,00	160,00			-97,00	-43,1
	Priem.	168,46			163,43	146,13	17,30	11,8	-47,33	-22,5
	Očakáv.	171,10			165,68	152,54			x	x
Jačmeň krmny	Minim.	120,00	-	*1	117,07	130,00	-12,93	-10,0	-9,34	-7,4
	Maxim.	143,00			143,00	150,00	-7,00	-4,7	-87,00	-37,8
	Priem.	139,97			128,71	138,35	-9,64	-7,0	-17,75	-12,1
	Očakáv.	137,22			127,31	143,24			x	x
Kukurica krmna	Minim.	150,00	-	-	150,00	120,00	30,00	25,0	-15,00	-9,1
	Maxim.	220,00			220,00	183,00	37,00	20,2	-95,00	-30,2
	Priem.	176,46			176,46	158,67	17,79	11,2	-55,72	-24,0
	Očakáv.	181,91			181,91	178,34			x	x

Prameň: PPA – ATIS

Vysvetlivky: Zso (Bratislavský, Trnavský, Trenčiansky a Nitriansky kraj), Sso (Žilinský a Banskobystrický kraj),

Vso (Košický a Prešovský kraj), \*1 údaj nezverejňujeme (menej ako traja respondenti).

Vývoj cien je rozdiel cien pred mesiacom, resp. rokom a zistenou cenou v aktuálnom mesiaci.

Min. = minimálna cena z nahlásených minimálnych cien v sledovanom období.

Max. = maximálna cena z nahlásených maximálnych cien v sledovanom období.

Priem. = priemerná cena vypočítaná ako vážený priemer.

## Mesačný vývoj nákupných cien krmných obilnín a kukurice

### Krmna pšenica

**Medzimesačný vývoj:** V júni 2024 bola priemerná nákupná cena (NC) pšenice na krmne účely na úrovni 163,43 €/t a medzimesačne jej cena posilnila o 11,8 %. Respondenti PPA - ATIS obchodovali s krmnou pšeniciou v rozpätí cien od 133,78 €/t do 160,- €/t.

**Medziročný vývoj:** V júni tohto roka respondenti PPA - ATIS obchodovali so pšeniciou na krmne účely za nižšie ceny ako v rovnakom období 2023, a to až o 22,5 % (-47,33 €/t).

### Krmny jačmeň

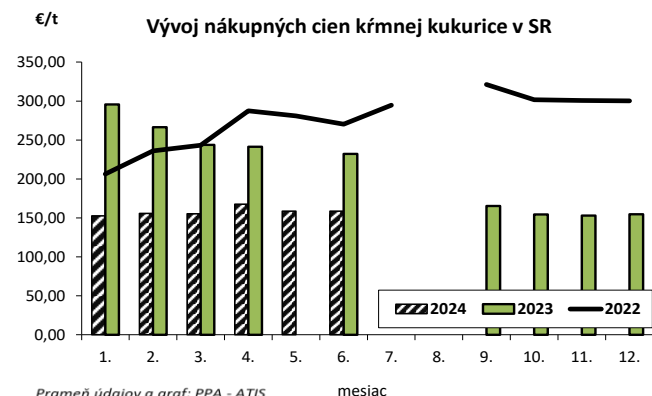
**Medzimesačný vývoj:** V júni tohto roka respondenti PPA - ATIS obchodovali s krmným jačmeňom v rozpätí cien od 117,07 €/t do 143,- €/t. Priemerná nákupná cena jačmeňa na krmne účely bola v júni 2024 na úrovni 128,71 €/t a medzimesačne klesla o 7,0 % (-9,64 €/t).

**Medziročný vývoj:** Priemerná nákupná cena sladovníckeho jačmeňa bola v júni 2024 v porovnaní s rovnakým obdobím 2023 nižšia o 12,1 %, čo predstavuje medziročný pokles ceny o 17,75 €/t.

### Krmna kukurica

**Medzimesačný vývoj:** Priemerná NC krmnej kukurice bola v júni 2024 na úrovni 176,46 €/t a respondenti PPA - ATIS ju nakupovali v rozpätí cien od 150,- €/t až do 220,- €/t. V porovnaní s predchádzajúcim mesiacom NC krmnej kukurice stúpla o 11,2 %.

**Medziročný vývoj:** V júni tohto roka respondenti PPA - ATIS predávali krmnu kukuricu za výrazne nižšie ceny ako v júni 2023, a to až o 24,0 %, čo predstavuje výrazný medziročný pokles až o 55,72 €/t. ©PPA – ATIS



## BILANCIA OBILNÍN A KUKURICE

### Svetová bilancia obilnín

v mil. t

Komodita		2021/22	2022/23	2023/24	2024/2025 prognóza	
					27. 6. 2024	18. 7. 2024
Pšenica	<b>Produkcja</b>	<b>780</b>	<b>803</b>	<b>793</b>	<b>793</b>	<b>801</b>
	Obchod	198	209	212	194	195
	Spotreba	784	796	804	800	802
	<b>Zásoby</b>	<b>274</b>	<b>281</b>	<b>270</b>	<b>261</b>	<b>269</b>
	Medziročná zmena zásob	-4	7	-11		-1
	Hlavní exportéri <sup>1</sup>	62	68	62	58	63
Kukurica	<b>Produkcja</b>	<b>1 223</b>	<b>1 164</b>	<b>1 224</b>	<b>1 223</b>	<b>1 225</b>
	Obchod	181	180	192	178	180
	Spotreba	1 210	1 181	1 222	1 228	1 230
	<b>Zásoby</b>	<b>298</b>	<b>280</b>	<b>282</b>	<b>281</b>	<b>278</b>
	Medziročná zmena zásob	12	-18	2		-5
	Hlavní exportéri <sup>2</sup>	54	48	55	59	57
Obilniny spolu	<b>Produkcja</b>	<b>2 293</b>	<b>2 267</b>	<b>2 299</b>	<b>2 313</b>	<b>2 321</b>
	Obchod	427	429	448	416	418
	Spotreba	2 289	2 277	2 313	2 321	2 324
	<b>Zásoby</b>	<b>613</b>	<b>603</b>	<b>589</b>	<b>582</b>	<b>586</b>
	Medziročná zmena zásob	3	-10	-14		-3
	Hlavní exportéri <sup>1</sup>	150	142	143	143	144

Prameň: INTERNATIONAL GRAINS COUNCIL, údaje ku dňu 18. 4. 2024

Vysvetlivky: <sup>1</sup> Argentína, Austrália, Kanada, EÚ, Kazachstan, Rusko, Ukrajina, USA; <sup>2</sup> Argentína, Brazília, Ukrajina, USA.

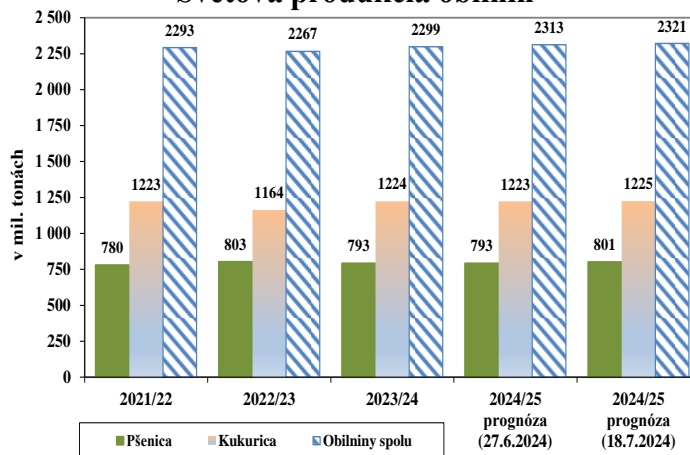
### Svetová produkcia obilnín

Podľa poslednej prognózy Medzinárodného výboru pre obilniny International Grains Council (IGC) zo dňa 18. júla tohto roka sa v hospodárskom roku 2024/25 očakáva svetová produkcia obilnín (vrátane kukurice) na úrovni 2 321 mil. ton. Predpokladá sa, že by mala produkcia medziročne stúpnuť o 1,0 %, čo predstavuje nárast o 22 mil. ton. Produkcia pšenice by mala dosiahnuť úroveň 801 mil. ton, čo by malo byť o 1,0 % (+ 8 mil. ton) viac, ako v hospodárskom roku 2023/2024. V porovnaní s hospodárskym rokom 2023/24 sa v hospodárskom roku 2024/25 predpokladá iba mierny nárast produkcie kukurice o 0,1 % (+ 1 mil. ton) na úroveň 1 225 mil. ton.

### Svetové zásoby obilnín

Podľa poslednej prognózy Medzinárodného výboru pre obilniny (International Grains Council) by mali byť svetové zásoby obilnín (vrátane kukurice) v hospodárskom roku 2024/25 na úrovni 586 mil. ton, čo je o 3 mil. ton menej (- 0,5 %) ako v hospodárskom roku 2023/24. Očakáva sa pokles svetových zásob pšenice približne o 0,4 % (- 1 mil. ton) na úroveň 269 mil. ton. Zásoby kukurice by mali byť na úrovni 278 mil. ton, čo je medziročne o 1,4 % (- 4 mil. ton) menej.

### Svetová produkcia obilnín



© PPA – ATIS/<https://www.igc.int/en/default.aspx>

## Ceny potravinárskej pšenice vo vybraných štátoch EÚ

v €/t

Dátum	Belgicko	Francúzsko	Nemecko	Taliansko	Španielsko	Slovensko
04. 03. 2024	-	200,19	190,00	227,50	207,00	209,47
11. 03. 2024	-	186,94	183,00	219,50	205,00	189,89
18. 03. 2024	-	193,44	181,00	216,50	205,00	-
25. 03. 2024	-	194,34	188,50	216,50	209,00	189,16
01. 04. 2024	-	197,94	200,50	216,50	213,00	185,15
08. 04. 2024	-	198,44	200,50	214,50	213,00	-
15. 04. 2024	-	197,89	195,00	212,50	212,00	188,60
22. 04. 2024	-	200,37	195,00	210,50	212,00	183,15
29. 04. 2024	-	210,97	198,50	-	214,00	182,56
06. 05. 2024	-	209,77	202,00	212,50	217,00	167,05
13. 05. 2024	-	216,60	203,50	217,50	225,00	-
20. 05. 2024	-	234,30	209,50	224,50	230,00	189,73
27. 05. 2024	-	233,30	-	229,50	236,00	190,79
03. 06. 2024	-	238,00	220,00	232,50	236,00	177,89
10. 06. 2024	-	247,00	222,50	232,50	237,00	-
17. 06. 2024	-	232,00	214,50	-	228,00	-
<b>24. 06. 2024</b>	-	<b>222,60</b>	<b>205,00</b>	-	<b>218,00</b>	-
<b>Týždenný vývoj v %</b>	-	<b>-4,1</b>	<b>-4,4</b>	-	<b>-4,4</b>	-
Dátum	Česko	Slovinsko	Poľsko	Maďarsko	Bulharsko	Rumunsko
04. 03. 2024	186,72	218,96	-	164,41	204,52	185,51
11. 03. 2024	187,14	228,73	-	150,43	189,18	186,51
18. 03. 2024	180,28	224,58	-	157,27	166,17	179,12
25. 03. 2024	182,53	218,09	-	167,00	166,17	168,32
01. 04. 2024	194,02	219,86	-	172,91	173,84	162,50
08. 04. 2024	194,65	215,33	-	164,15	173,84	172,44
15. 04. 2024	180,15	214,12	-	157,71	171,29	189,75
22. 04. 2024	195,25	209,25	-	173,93	171,29	182,91
29. 04. 2024	177,46	208,19	-	168,73	173,84	165,79
06. 05. 2024	178,19	191,14	-	176,52	173,84	173,83
13. 05. 2024	-	196,53	-	196,17	186,62	172,87
20. 05. 2024	195,28	200,46	-	198,50	201,96	184,90
27. 05. 2024	188,39	197,53	-	191,29	209,63	191,16
03. 06. 2024	191,54	200,51	-	195,49	212,19	187,09
10. 06. 2024	-	206,01	-	189,64	212,19	191,92
17. 06. 2024	202,57	210,09	-	183,12	209,63	182,64
<b>24. 06. 2024</b>	-	<b>199,63</b>	-	<b>166,67</b>	<b>199,41</b>	<b>183,04</b>
<b>Týždenný vývoj v %</b>	-	<b>-5,0</b>	-	<b>-9,0</b>	<b>-4,9</b>	<b>0,2</b>

Prameň: EK, \*1 údaj sa nezverejňuje (menej ako traja respondenti)

Vysvetlivky: **Pšenica potravinárska**: Belgicko: Brusel - cena zo sila; Nemecko: Mannheim, \*od 16. 10. 2023 cena z Hamburgu - silo; Španielsko: Huesca - cena z kamiónu, \*od 29. 10. 23 Burgos - silo; Taliansko: Boloňa - cena z burzy; Česko: Praha - cena z veľkoobchodu; Francúzsko: Rouen - cena z prístavu; Slovensko: Bratislava - cena najdôležitejších nákupcov; Slovinsko: Lubľana - cena z burzy; Poľsko - národný priemer; Bulharsko - Burgas - cena producentov - sklady; Rumunsko: Banat; Maďarsko: sever Maďarska - cena producentov (FGATE).

## Ceny krmnej kukurice vo vybraných štátoch EÚ

v €/t

Dátum	Nemecko	Belgicko	Francúzsko	Taliansko	Poľsko	Slovensko	Slovinsko
04. 03. 2024	189,00	147,50	175,44	201,00	-	-	164,54
11. 03. 2024	186,50	147,50	176,44	201,00	-	-	150,59
18. 03. 2024	189,00	152,00	178,44	201,00	-	154,10	181,54
25. 03. 2024	206,50	152,00	185,44	207,00	-	154,72	181,02
01. 04. 2024	-	152,00	192,44	212,00	-	137,33	174,75
08. 04. 2024	206,00	152,00	192,44	210,00	-	-	170,00
15. 04. 2024	211,00	165,50	192,37	210,00	-	-	191,29
22. 04. 2024	212,00	169,00	195,37	210,00	-	163,52	184,40
29. 04. 2024	217,50	169,00	210,37	-	-	-	178,76
06. 05. 2024	218,50	177,20	203,37	214,00	-	-	174,75
13. 05. 2024	-	177,20	210,30	222,00	-	-	178,49
20. 05. 2024	227,50	191,75	215,30	226,00	-	-	181,63
27. 05. 2024	227,50	191,75	223,30	226,00	-	-	183,09
03. 06. 2024	-	196,20	220,30	232,00	-	-	185,83
10. 06. 2024	225,00	193,80	225,23	231,00	-	175,73	186,60
17. 06. 2024	-	186,37	217,23	228,00	-	-	194,18
<b>24. 06. 2024</b>	<b>219,00</b>	<b>186,37</b>	<b>208,23</b>	<b>223,00</b>			<b>192,88</b>
<i>Týždenný vývoj v %</i>	-	<b>0,0</b>	<b>-4,1</b>	<b>-2,2</b>	-	-	<b>-0,7</b>

Prameň: EK, \*1 údaj sa nezverejňuje (menej ako traja respondenti)

Vysvetlivky: **Kukurica**: Nemecko: Kolín - silo; Belgicko: Brusel - cena zo sila; Francúzsko: Bordeaux - cena z burzy; Poľsko - národný priemer; Slovensko: Bratislava - cena najdôležitejších nákupcov; Slovinsko: Ljubľana - cena z burzy; Taliansko: Boloňa - cena z burzy.

## Ceny krmneho jačmeňa vo vybraných štátoch EÚ

v €/t

Dátum	Holandsko	Belgicko	Francúzsko	Nemecko	Taliansko	Slovensko	Španielsko
04. 03. 2024	181,00	144,10	183,69	170,00	199,50	-	208,00
11. 03. 2024	175,00	144,10	173,44	165,00	199,50	-	206,00
18. 03. 2024	181,00	142,20	181,44	169,00	199,50	-	206,00
25. 03. 2024	184,00	142,20	183,84	170,00	199,50	157,92	207,00
01. 04. 2024	191,50	142,20	185,84	177,00	199,50	-	218,00
08. 04. 2024	194,00	142,20	187,44	177,00	199,50	-	218,00
15. 04. 2024	193,50	157,50	188,27	165,00	199,50	-	210,00
22. 04. 2024	198,00	162,80	190,37	165,50	199,50	-	207,00
29. 04. 2024	206,00	162,80	198,47	166,00	-	-	215,00
06. 05. 2024	206,50	174,20	197,47	172,50	199,50	-	213,00
13. 05. 2024	215,50	174,20	199,30	172,50	203,50	-	218,00
20. 05. 2024	224,50	190,87	220,30	178,50	203,50	-	221,00
27. 05. 2024	217,50	190,87	217,30	-	206,50	-	221,00
03. 06. 2024	220,00	191,30	219,30	-	-	-	221,00
10. 06. 2024	211,50	191,30	195,00	182,50	-	-	215,00
17. 06. 2024	202,00	191,30	185,70	180,00	-	-	208,00
<b>24. 06. 2024</b>	<b>192,00</b>	-	<b>193,00</b>	<b>175,00</b>	<b>194,50</b>	-	<b>200,00</b>
<i>Týždenný vývoj v %</i>	<b>-5,0</b>	-	<b>3,9</b>	<b>-2,8</b>	-	-	<b>-2,8</b>

Prameň: EK, \*1 údaj sa nezverejňuje (menej ako traja respondenti)

Vysvetlivky: **Jačmeň krmny**: Holandsko: cena z burzy; Belgicko: Brusel - cena z burzy; Francúzsko: Rouen - cena z burzy; Nemecko: Hamburg - silo; Taliansko: Boloňa - cena z burzy; Španielsko: Valladolid - cena tovaru zo sila; Slovensko: Bratislava - cena najdôležitejších nákupcov.

## Mesačné porovnanie cien múk pre výrobnú spotrebu

Ceny za jún 2024 sa zisťovali od 1. 7. do 19. 7. 2024

Ceny sa uvádzajú bez DPH a bez dopravy

Názov produktu	Cena	Zso	Sso	Vso	SR spolu		Vývoj cien			
					Jún 2024	Máj 2024	Jún 2024/ Máj 2024		Jún 2024/ Jún 2023	
					€/t		€/t	%	€/t	%
Pšeničná múka hladká špeciál pekárska (T-512) - voľne ložená	Min.	275,00	-	-	<b>275,00</b>	250,00	25,00	10,0	55,00	25,0
	Max.	425,00			<b>425,00</b>	370,00	55,00	14,9	-95,00	-18,3
	Priem.	<b>343,28</b>			<b>343,28</b>	<b>336,23</b>	<b>7,05</b>	<b>2,1</b>	<b>-62,63</b>	<b>-15,4</b>
	Očakáv.	343,05			<b>343,05</b>	335,88			x	x
Pšeničná múka hladká špeciál pekárska (T-512) - 50 kg balenie	Min.	286,50	*1	-	<b>286,50</b>	286,50	150,00	38,5	16,50	6,1
	Max.	540,00			<b>540,00</b>	390,00	150,00	38,5	-45,00	-7,7
	Priem.	<b>377,66</b>			<b>380,97</b>	<b>366,45</b>	<b>14,52</b>	<b>4,0</b>	<b>4,11</b>	<b>1,1</b>
	Očakáv.	380,61			<b>383,13</b>	370,38			x	x
Pšeničná múka hladká (T-650) - voľne ložená	Min.	300,25	-	-	<b>300,25</b>	*1			90,25	43,0
	Max.	395,00			<b>395,00</b>				-167,27	-29,7
	Priem.	<b>339,22</b>			<b>339,22</b>				<b>-78,89</b>	<b>-18,9</b>
	Očakáv.	334,09			<b>334,09</b>				x	x
Pšeničná múka hladká (T-650) - 50 kg balenie	Min.	304,26	*1	-	<b>304,26</b>	310,00	-5,74	-1,9	54,26	21,7
	Max.	420,00			<b>420,00</b>	390,00	30,00	7,7	-75,00	-15,2
	Priem.	<b>369,56</b>			<b>369,17</b>	<b>360,96</b>	<b>8,21</b>	<b>2,3</b>	<b>-20,86</b>	<b>-5,3</b>
	Očakáv.	374,01			<b>373,23</b>	364,27			x	x
Pšeničná múka polohrubá výberová (T-400) - voľne ložená	Min.	*1	*1	*1	*1	*1	-	-	*1	-
	Max.									
	Priem.									
	Očakáv.								x	x
Pšeničná múka polohrubá výberová (T-400) - 50 kg balenie	Min.	348,00	-	-	<b>348,00</b>	*1			48,00	16,0
	Max.	435,00			<b>435,00</b>				-55,00	-11,2
	Priem.	<b>400,54</b>			<b>400,54</b>				<b>-39,06</b>	<b>-8,9</b>
	Očakáv.	396,46			<b>396,46</b>				x	x
Pšeničná múka hrubá Zlatý klas (T-450) - voľne ložená	Min.	320,00	-	*1	<b>320,00</b>	*1			55,00	20,8
	Max.	415,00			<b>415,00</b>				-41,00	-9,0
	Priem.	<b>353,21</b>			<b>353,21</b>				<b>-16,90</b>	<b>-4,6</b>
	Očakáv.	338,65			<b>338,65</b>				x	x
Pšeničná múka hrubá Zlatý klas (T-450) - 50 kg balenie	Min.	329,00	*1	-	<b>329,00</b>	329,00	65,00	17,1	29,00	9,7
	Max.	445,00			<b>445,00</b>	380,00	65,00	17,1	-105,00	-19,1
	Priem.	<b>379,88</b>			<b>379,60</b>	<b>377,53</b>	<b>2,06</b>	<b>0,6</b>	<b>-30,47</b>	<b>-7,4</b>
	Očakáv.	382,04			<b>381,72</b>	375,82			x	x
Pšeničná múka chlebová (T-1050) - voľne ložená	Min.	310,00	-	-	<b>310,00</b>	*1			90,00	40,9
	Max.	385,00			<b>385,00</b>				-55,00	-12,5
	Priem.	<b>329,77</b>			<b>329,77</b>				<b>-77,69</b>	<b>-19,1</b>
	Očakáv.	333,31			<b>333,31</b>				x	x
Pšeničná múka chlebová (T-1050) - 50 kg balenie	Min.	335,00	*1	-	<b>335,00</b>	340,00	-5,00	-1,5	85,00	34,0
	Max.	405,00			<b>405,00</b>	390,00	15,00	3,9	-60,00	-12,9
	Priem.	<b>364,52</b>			<b>364,83</b>	<b>359,48</b>	<b>5,35</b>	<b>1,5</b>	<b>-13,89</b>	<b>-3,7</b>
	Očakáv.	360,90			<b>366,72</b>	362,80			x	x
Ražná múka chlebová (T-930) - voľne ložená	Min.	295,00	-	-	<b>295,00</b>	*1			75,00	34,1
	Max.	395,00			<b>395,00</b>				-50,00	-11,2
	Priem.	<b>339,24</b>			<b>339,24</b>				<b>-40,82</b>	<b>-10,7</b>
	Očakáv.	349,35			<b>349,35</b>				x	x
Ražná múka chlebová (T-930) - 50 kg balenie	Min.	329,00	*1	-	<b>329,00</b>	329,00	150,00	38,5	89,00	37,1
	Max.	540,00			<b>540,00</b>	390,00	150,00	38,5	-10,00	-1,8
	Priem.	<b>383,99</b>			<b>383,37</b>	<b>361,43</b>	<b>21,94</b>	<b>6,1</b>	<b>-21,92</b>	<b>-5,4</b>
	Očakáv.	380,89			<b>380,37</b>	361,81			x	x

Prameň: PPA – ATIS

Vysvetlivky: Zso (Bratislavský, Trnavský, Trenčiansky a Nitriansky kraj), Sso (Žilinský a Banskobystrický kraj), Vso (Košický a Prešovský kraj).

\*1 - údaj nezverejňujeme, menej ako traja respondenti.

Vývoj cien je rozdiel cien pred mesiacom, resp. rokom a zistenou cenou v aktuálnom mesiaci.

Min. = minimálna cena z nahlásených minimálnych cien v sledovanom období.

Max. = maximálna cena z nahlásených maximálnych cien v sledovanom období.

Priem. = priemerná cena vypočítaná ako vážený priemer.

## Mesačné porovnanie odbytových cien múk v drobnospotrebiteľskom balení

Ceny za jún 2024 sa zisťovali od 1. 7. do 19. 7. 2024

Ceny sa uvádzajú bez DPH a bez dopravy

Názov produktu	Cena	Zso	Sso	Vso	SR spolu		Vývoj cien			
					Jún 2024	Máj 2024	Jún 2024/ Máj 2024		Jún 2024/ Jún 2023	
					€/t		€/t	%	€/t	%
Pšeničná múka hladká špeciál 00 Extra (1 kg)	Min.	324,58	-	*1	324,58	*1			74,58	29,8
	Max.	505,00			505,00				-30,00	-5,6
	Priem.	358,21			358,21				-58,98	-14,1
	Očakáv.	359,15			359,15				x	x
Pšeničná múka hladká T-650 (1 kg)	Min.	330,00	-	-	330,00	*1			80,00	32,0
	Max.	505,00			505,00				-45,00	-8,2
	Priem.	375,69			375,69				-36,99	-9,0
	Očakáv.	373,02			373,02				x	x
Pšeničná múka polohrubá výberová (1 kg)	Min.	330,00	-	-	330,00	*1			80,00	32,0
	Max.	505,00			505,00				-30,00	-5,6
	Priem.	367,26			367,26				-59,75	-14,0
	Očakáv.	365,10			365,10				x	x
Pšeničná múka hrubá Zlatý klas (1kg)	Min.	330,00	-	*1	330,00	*1			80,00	32,0
	Max.	505,00			505,00				-30,00	-5,6
	Priem.	371,79			371,79				-50,75	-12,0
	Očakáv.	370,77			370,77				x	x

Prameň: PPA – ATIS

Vysvetlivky: Zso (Bratislavský, Trnavský, Trenčiansky a Nitriansky kraj), Sso (Žilinský a Banskobystrický kraj), Vso (Košický a Prešovský kraj).

\*1 - údaj nezverejňujeme, menej ako traja respondenti.

Vývoj cien je rozdiel cien pred mesiacom, resp. rokom a zistenou cenou v aktuálnom mesiaci.

Min. = minimálna cena z nahlásených minimálnych cien v sledovanom období.

Max. = maximálna cena z nahlásených maximálnych cien v sledovanom období.

Priem. = priemerná cena vypočítaná ako vážený priemer.

## Komentár k odbytovým cenám potravinárskych múk

### Múky na výrobnú spotrebu

#### Pšeničné múky

**Medzimesačný vývoj:** V júni 2024 oproti predchádzajúcemu mesiacu posilnili všetky priemerné odbytové ceny (OC). Vývoj priemerných OC pšeničných múk pre výrobnú spotrebu sa pohyboval v intervale od +0,6 % (pšeničná múka hrubá Zlatý klas T-450 v 50-kg balení) do 4,0 % (pšeničná múka hladká špeciál pekárska T-512 v 50-kg balení).

**Medziročný vývoj:** Medziročný vývoj priemerných OC pšeničných múk sa v júni tohto roka pohyboval v rozpätí od -19,1 % (pšeničná múka chlebová T - 1050 voľne ložená) do 1,1 % (pšeničná múka hladká špeciál pekárska T-512 v 50-kg balení).

#### Ražné múky

**Medzimesačný vývoj:** V júni tohto roka medzimesačne stúpila OC ražnej múky chlebovej T-930 v 50-kg balení o 6,1 % na úroveň 383,37 €/t. Priemerná odbytová cena ražnej múky chlebovej T-930 voľne loženej bola na úrovni 339,24 €/t.

**Medziročný vývoj:** Priemerné odbytové ceny ražnej múky chlebovej T-930 boli v júni 2024 medziročne nižšie: pri voľne loženej o 10,7 % (- 40,82 €/t) a pri múke v 50-kg balení o 5,4 % (- 21,92 €/t).

### Múky v 1-kg drobnospotrebiteľskom balení

**Medzimesačný vývoj:** V júni 2024 v porovnaní s májom medzimesačný vývoj priemerných OC pšeničných múk v 1-kg balení neuvádzame, pretože respondenti PPA – ATIS obchodovali v máji iba v malých objemoch.

**Medziročný vývoj:** V júni tohto roka v porovnaní s rovnakým obdobím 2023 sa vývoj odbytových cien pšeničných múk v 1-kg drobnospotrebiteľskom balení nachádzal v intervale od -9,0 % (pšeničná múka hladká T - 650) do -14,1 % (pšeničná múka hladká špeciál 00 Extra).

©PPA – ATIS

## Mesačné porovnanie odbytových cien krmných zmesí pre ošípané

Ceny za jún 2024 sa zisťovali od 1. 7. do 19. 7. 2024

Ceny sa uvádzajú bez DPH a bez dopravy

Názov produktu	Cena	SR spolu		Vývoj cien				
		Jún 2024	Máj 2024	Jún 2024/ Máj 2024		Jún 2024/ Jún 2023		
		€/t		€/t	%	€/t	%	
KZ pre OŠÍPANÉ	OŠ 02 Štartér	Min. Max. Priem. Očakáv.	*1	*1				*1
	OŠ 03 Predvýkrm	Min. Max. Priem. Očakáv.	*1	*1			x	*1
	OŠ 06 Dokrm	Min. Max. Priem. Očakáv.	*1	*1			x	*1
	OŠ 08 Prasné prasnice	Min. Max. Priem. Očakáv.	*1	*1			x	*1
	OŠ 09 Dojčiace prasnice	Min. Max. Priem. Očakáv.	284,71 420,00 287,84 287,30	284,71 420,00 290,18 289,24	-2,34	-0,8	-115,29 -30,00 -142,29 x	-28,8 -6,7 -33,1 x

Prameň: PPA – ATIS

## Mesačné porovnanie odbytových cien krmných zmesí pre hydinu

Ceny za jún 2024 sa zisťovali od 1. 7. do 19. 7. 2024

Ceny sa uvádzajú bez DPH a bez dopravy

Názov produktu	Cena	SR spolu		Vývoj cien				
		Jún 2024	Máj 2024	Jún 2024/ Máj 2024		Jún 2024/ Jún 2023		
		€/t		€/t	%	€/t	%	
KZ pre HYDINU	HYD 01 Výkrm brojlerov, štartér	Min. Max. Priem. Očakáv.	*1	*1			x	*1
	HYD 02 Výkrm brojlerov, rastová	Min. Max. Priem. Očakáv.	470,00 470,00 470,00 267,00	361,00 470,00 444,37 337,56	109,00	30,2	14,00 -68,00 5,41 x	3,1 -12,6 1,2 x
	HYD 03 Výkrm brojlerov, finálna	Min. Max. Priem. Očakáv.	355,00 451,00 372,15 359,65	361,00 451,00 368,86 368,19	-6,00	-1,7	-63,00 -73,00 -58,70 x	-15,1 -13,9 -13,6 x
	HYD 10 nosnice	Min. Max. Priem. Očakáv.	247,13 450,00 280,43 265,29	247,13 450,00 285,79 270,14	-5,36	-1,9	-101,87 -3,00 -84,00 x	-29,2 -0,7 -23,0 x

Prameň: PPA – ATIS

Vysvetlivky: \*1 - údaj nezverejňujeme, menej ako traja respondenti.

Vývoj cien je rozdiel cien pred mesiacom, resp. rokom a zistenou cenou v aktuálnom mesiaci.

Min. = minimálna cena z nahlásených minimálnych cien v sledovanom období.

Max. = maximálna cena z nahlásených maximálnych cien v sledovanom období.

Priem. = priemerná cena vypočítaná ako vážený priemer.

## Komentár k odbytovým cenám kŕmnych zmesí

### Kŕmne zmesi pre ošípané

**Medzimesačný vývoj:** V júni 2024 bola priemerná odbytová cena (OC) kŕmnej zmesi pre ošípané OŠ 09 (dojčiace prasnice) na úrovni 287,84 €/t a v medzimesačnom porovnaní mierne oslabila o 2,34 €/t (- 0,8 %).

S ostatnými kŕmnymi zmesami (OŠ 02 (štartér), OŠ 03 (predvýkrm), OŠ 06 (dokrm) a OŠ 08 (prasné prasnice) obchodovali respondenti PPA - ATIS iba v malých objemoch, z toho dôvodu ich medzimesačný ani medziročný vývoj cien neuvádzame.

**Medziročný vývoj:** V júni tohto roka bola priemerná odbytová cena kŕmnej zmesi pre ošípané OŠ 09 (dojčiace prasnice) oproti rovnakému obdobiu minulého roka nižšia o 33,1 %, čo predstavuje jej výrazný pokles až o 142,29 €/t.

### Kŕmne zmesi pre hydinu

**Medzimesačný vývoj:** bola Priemerná odbytová cena (OC) kŕmnej zmesi pre hydinu HYD 02 Výkrm brojlerov, rastová dosiahla v júni 2024 úroveň 470,- €/t a medzimesačne výraznejšie stúpila o 25,63 €/t (+ 5,8 %). Priemerná OC kŕmnej zmesi pre hydinu HYD 03 Výkrm brojlerov, finálna bola na úrovni 372,15 €/t a v porovnaní s májom tohto roka mierne posilnila o 0,9 %. Naopak, priemerná OC kŕmnej zmesi pre hydinu HYD 10 nosnice oslabila o 1,9 % a klesla na úroveň 280,43 €/t.

**Medziročný vývoj:** Priemerné odbytové ceny kŕmnych zmesí pre hydinu boli medziročne nižšie: pri HYD 03 Výkrm brojlerov, finálna o 58,70 €/t (- 13,6 %) a pri HYD 10 nosnice o 23,0 %, čo predstavuje pokles o 84,- €/t. Naopak, priemerná odbytová cena KZ pre hydinu HYD 02 Výkrm brojlerov, rastová medziročne stúpila o 1,2 %.

### Mlynské krmivá

**Medzimesačný vývoj:** V júni tohto roka bola priemerná odbytová cena otrúb na úrovni 87,63 €/t a medzimesačne vzrástla o 1,7 %.

**Medziročný vývoj:** Priemerná odbytová cena otrúb bola v júni 2024 oproti rovnakému obdobiu minulého roka nižšia o 37,5 %, čo predstavuje medziročný pokles o 52,57 €/t.

©PPA - ATIS

## Mesačné porovnanie odbytových cien mlynských krmív od spracovateľov

Ceny za jún 2024 sa zisťovali od 1. 7. do 19. 7. 2024

Ceny sa uvádzajú bez DPH a bez dopravy

Názov produktu	Cena	Zso	Sso	Vso	SR spolu		Vývoj cien				
					Jún 2024	Máj 2024	Jún 2024/ Máj 2024		Jún 2024/ Jún 2023		
					€/t		€/t	%	€/t	%	
Mlynské krmivá	Kŕmna múka	Min.	*1	-	-	*1	*1				
		Max.									
		Priem.									
		Očakáv								x	x
	Otruby	Min.	70,00	-	*1	70,00	65,00	5,00	7,7		
		Max.	130,00			130,00	139,00	-9,00	-6,5	-130,00	-50,0
		Priem.	87,63			87,63	86,18	1,45	1,7	-52,57	-37,5
		Očakáv	71,16			71,16	67,73			x	x

Prameň: PPA – ATIS

Vysvetlivky: Zso (Bratislavský, Trnavský, Trenčiansky a Nitriansky kraj), Sso (Žilinský a Banskobystrický kraj), Vso (Košický a Prešovský kraj).

\*1 - údaj nezverejňujeme, menej ako traja respondenti.

Vývoj cien je rozdiel cien pred mesiacom, resp. rokom a zistenou cenou v aktuálnom mesiaci.

Min. = minimálna cena z nahlásených minimálnych cien v sledovanom období.

Max. = maximálna cena z nahlásených maximálnych cien v sledovanom období.

Priem. = priemerná cena vypočítaná ako vážený priemer.

## Mesačné porovnanie odbytových cien pekárskych výrobkov a cestovín v SR

Ceny za jún 2024 sú vypočítané z údajov za 23. - 26. týždeň 2024

Ceny sa uvádzajú bez DPH a bez dopravy

Názov produktu	m. j.	Cena	Zso	Sso	Vso	SR spolu		Vývoj cien			
						Jún 2024	Máj 2024	Jún 2024/ Máj 2024		Jún 2024/ Jún 2023	
						€/m. j.				€/m. j.	%
Chlieb pšenično-ražný	100 kg	Min.	88,00	95,57	110,67	<b>88,00</b>	86,50	1,50	1,7	-7,57	-7,9
		Max.	525,60	303,75	222,50	<b>525,60</b>	525,60				
		Priem.	<b>128,75</b>	<b>142,36</b>	<b>143,61</b>	<b>132,19</b>	<b>131,77</b>	<b>0,42</b>	<b>0,3</b>	<b>-1,50</b>	<b>-1,1</b>
		Očakáv.	128,75	147,64	143,61	<b>132,93</b>	132,53			x	x
Rožok tukový 40 g	100 ks	Min.	-		-	-	*1				*1
		Max.									
		Priem.									
		Očakáv.								x	x
Rožok tukový 50 g	100 ks	Min.	6,00	6,00	5,57	<b>5,57</b>	5,57				
		Max.	13,00	13,00	12,77	<b>13,00</b>	13,00				
		Priem.	<b>8,65</b>	<b>8,56</b>	<b>8,56</b>	<b>8,60</b>	<b>8,61</b>	<b>-0,01</b>	<b>-0,1</b>	<b>0,09</b>	<b>1,0</b>
		Očakáv.	8,65	8,93	8,56	<b>8,71</b>	8,71			x	x
Cestoviny vaječné (koliienka) 400 g	100 kg	Min.	-	112,50	-	<b>112,50</b>	122,50	-10,00	-8,2	-12,00	-9,6
		Max.		170,00		<b>170,00</b>	137,50	32,50	23,6		
		Priem.		<b>125,38</b>		<b>125,38</b>	<b>128,67</b>	<b>-3,29</b>	<b>-2,6</b>	<b>-12,79</b>	<b>-9,3</b>
		Očakáv.		126,90		<b>126,90</b>	129,42			x	x

Prameň: PPA – ATIS

Vysvetlivky: Zso (Bratislavský, Trnavský, Trenčiansky a Nitriansky kraj), Sso (Žilinský a Banskobystrický kraj), Vso (Košický a Prešovský kraj).

\*1 - údaj nezverejňujeme, menej ako traja respondenti.

Vývoj cien je rozdiel cien pred týždňom, resp. rokom a zistenou cenou v aktuálnom týždni.

Min. = minimálna cena z nahlásených minimálnych cien v sledovanom období.

Max. = maximálna cena z nahlásených maximálnych cien v sledovanom období.

Priem. = priemerná cena vypočítaná ako vážený priemer.

### Komentár k odbytovým cenám chleba, rožkov a cestovín

#### Chlieb

**Medzimesačný vývoj:** V júni 2024 bola priemerná odbytová cena (OC) pšenično-ražného chleba na úrovni 132,19 €/100 kg a v porovnaní s májom mierne stúpla o 0,3 % (+0,42 €/100 kg).

**Medziročný vývoj:** V medziročnom porovnaní oslabil priemerná odbytová cena pšenično-ražného chleba o 1,1 %, čo predstavuje pokles o 1,50 €/100 kg.

#### Rožky

**Medzimesačný vývoj:** V júni tohto roka sa oproti máju odbytová cena tukového rožka (50 g) takmer nezmenila (-0,1 %) a bola na úrovni 8,60 €/100 ks.

**Medziročný vývoj:** Priemerná OC tukového rožka 50 g medziročne vzrástla o 1,0 % (+0,09 €/100 ks).

#### Cestoviny

**Medzimesačný vývoj:** V júni 2024 bola priemerná odbytová cena vaječných cestovín (400 g) na úrovni 125,38 €/100 kg a medzimesačne sme zaznamenali pokles OC o 2,6 % - 3,29 €/100 kg).

**Medziročný vývoj:** Priemerná odbytová cena vaječných cestovín (400 g) bola v júni tohto roka o 9,3 % nižšia (-2,79 €/100 kg) ako v máji 2023.

©PPA - ATIS

## Priemerné spotrebiteľské ceny vybraných výrobkov v SR

### Priemerné spotrebiteľské ceny v roku 2023

Ceny sú v €/m. j. vrátane DPH

Názov produktu	m. j.	2023												Priemer roka 2023
		1.	2.	3.	4.	5.	6.	7.	8.	9.	10.	11.	12.	
Pšeničná múka hladká	1 kg	0,805	0,837	0,795	0,819	0,780	0,660	0,716	0,628	0,688	0,609	0,571	0,598	<b>0,709</b>
Pšeničná múka polohrubá	1 kg	0,786	0,813	0,779	0,795	0,759	0,659	0,704	0,614	0,667	0,595	0,562	0,566	<b>0,692</b>
Pšeničná múka hrubá	1 kg	0,756	0,794	0,773	0,782	0,775	0,644	0,668	0,609	0,674	0,564	0,587	0,584	<b>0,684</b>
Chlieb obyčajný	1 kg	2,426	2,423	2,475	2,490	2,479	2,484	2,493	2,485	2,486	2,506	2,501	2,494	<b>2,479</b>
Rožok biely obyčajný 40 g	1 ks	0,108	0,110	0,111	0,109	0,112	0,111	0,111	0,111	0,111	0,111	0,110	0,110	<b>0,110</b>
Cestoviny vaječné	500 g	1,756	1,940	1,796	1,905	1,854	1,916	1,798	1,743	1,816	1,753	1,975	1,907	<b>1,847</b>
Slnčnicový olej	1 l	2,441	2,441	2,441	2,441	2,441	2,441	2,441	2,441	2,441	2,441	2,441	2,441	<b>2,441</b>
Repkový olej	1 l	2,553	2,284	2,365	2,313	2,330	2,262	2,108	2,216	2,034	1,984	1,952	1,964	<b>2,197</b>

Prameň: ŠÚ SR

Vysvetlivky: \* Aktualizované údaje za rok 2023 podľa novej metodiky ŠÚ SR

### Priemerné spotrebiteľské ceny v roku 2024

Ceny sú v €/m. j. vrátane DPH

Názov produktu	m. j.	2024												Medzimesačný vývoj (%)	Medziročný vývoj 2024/23(%)	
		1.	2.	3.	4.	5.	6.	7.	8.	9.	10.	11.	12.			
Pšeničná múka hladká	1 kg	0,682	0,603	0,547	0,571	0,663	<b>0,637</b>								-3,9	-3,5
Pšeničná múka polohrubá	1 kg	0,630	0,586	0,532	0,555	0,634	<b>0,608</b>								-4,1	-7,7
Pšeničná múka hrubá	1 kg	0,593	0,585	0,533	0,588	0,598	<b>0,585</b>								-2,2	-9,2
Chlieb obyčajný	1 kg	2,526	2,497	2,480	2,469	2,479	<b>2,489</b>								0,4	0,2
Rožok biely obyčajný 40 g	1 ks	0,110	0,109	0,109	0,108	0,109	<b>0,109</b>								0,0	-1,8
Cestoviny vaječné	500 g	1,763	1,794	1,823	1,856	1,875	<b>1,899</b>								1,3	-0,9
Slnčnicový olej	1 l	1,746	1,613	1,419	1,518	1,732	<b>1,518</b>								-12,4	-37,8
Repkový olej	1 l	1,699	1,761	1,970	1,925	1,790	<b>1,767</b>								-1,3	-21,9

Prameň: ŠÚ SR

Vysvetlivky: \* Aktualizované údaje za rok 2023 podľa novej metodiky ŠÚ SR

## Týždenné nákupné ceny konzumných zemiakov od producentov za 28. týždeň 2024

Ceny za 28. týždeň 2024 zisťované v dňoch 15. 7. -18. 7. 2024

Ceny sú uvedené bez DPH a bez dopravy

Trend týždenného cenového vývoja	Názov produktu	Cena	Zso	Sso	Vso	SR spolu		Vývoj cien			
						28. t. 2024	27. t. 2024	Týždenný		Medziročný	
						€/100 kg		€/100 kg	%	€/100 kg	%
↘	Zemiaky konzumné skoré	Min.	50,00	-	-	50,00	50,00			-6,00	-10,7
		Max.	70,00			70,00	78,00	-8,00	-10,3	-2,00	-2,8
		Priem.	61,44			61,44	64,81	-3,36	-5,2	-2,71	-4,2
		Očakáv.	61,36			61,36	62,13			x	x

Prameň: PPA – ATIS

Vysvetlivky: Zso (Bratislavský, Trnavský, Trenčiansky a Nitriansky kraj), Sso (Žilinský a Banskobystrický kraj), Vso (Košický a Prešovský kraj).

\*1 - údaj nezverejňujeme, menej ako traja respondenti.

Vývoj cien je rozdiel cien pred týždňom, resp. rokom a zistenou cenou v aktuálnom týždni.

Min. = minimálna cena z nahlásených minimálnych cien v sledovanom období.

Max. = maximálna cena z nahlásených maximálnych cien v sledovanom období.

Priem. = priemerná cena vypočítaná ako vážený priemer.

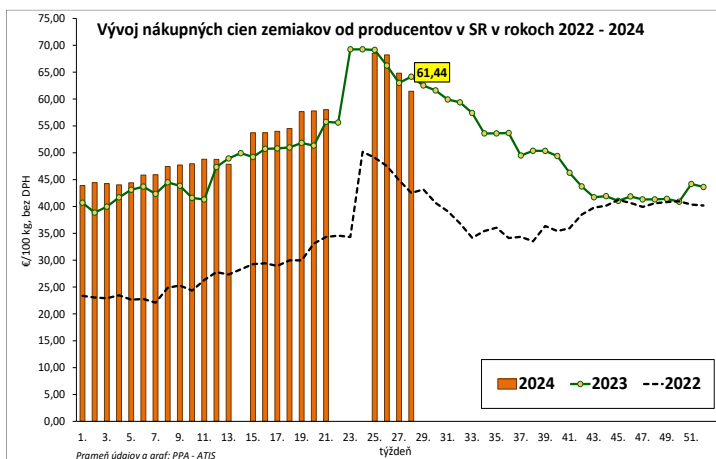
### Vývoj nákupných cien konzumných zemiakov z domácej produkcie

#### Týždenný vývoj nákupných cien (NC) zemiakov od producentov v SR

V 28. týždni 2024 predávali respondenti PPA - ATIS skoré konzumné zemiaky v priemere po 61,44 €/100 kg a oproti 27. týždňu ich NC oslabilo o 5,2 %. Respondenti PPA - ATIS predávali skoré konzumné zemiaky z domácej produkcie v rozpätí cien od 50,- €/100 kg do 70,-€/100 kg.

#### Medziročný vývoj cien

V porovnaní s 28. týždňom 2023 bola v 28. týždni tohto roka priemerná nákupná cena od producentov neskorých konzumných zemiakov nižšia až o 4,2 %, čo predstavuje medziročný pokles nákupnej ceny o 2,71 €/100 kg.



### Mesačný vývoj nákupných cien konzumných zemiakov z domácej produkcie

**Medzimesačný vývoj:** V júni 2024 respondenti PPA - ATIS predávali skoré konzumné zemiaky domácej produkcie v cenovom rozpätí od 55,- €/100 kg do 85,- €/100 kg a za priemernú cenu 71,44 €/100 kg.

Respondenti PPA - ATIS predávali v júni tohto roka nasledujúce odrody skorých konzumných zemiakov: Alegria, Annalena, Baltic Rose, Belana, Bernina, Gala, Georgina, Glorietta, Elfe, Jelly, Laura, Madeira, Marabel, Simoneta, Soraya, Sumita, Toscana, Wega a Wendy.

**Medziročný vývoj:** Priemerné nákupné ceny skorých konzumných zemiakov z domácej produkcie boli v júni tohto roka oproti rovnakému obdobiu minulého roka vyššie o 5,9 % (+4,01 €/100 kg).

©PPA – ATIS

## Mesačné nákupné ceny zemiakov od producentov v SR

Ceny za jún 2024 sú vypočítané z údajov za 23. - 26. týždeň 2024

Ceny sú uvedené bez DPH a bez dopravy

Názov produktu	Cena	Zso	Sso	Vso	SR spolu		Vývoj cien			
					Jún 2024	Máj 2024	Jún 2024/ Máj 2024		Jún 2024/ Jún 2023	
					€/100 kg		€/100 kg	%	€/100 kg	%
Zemiaky konzumné skoré	Min.	55,00	-	-	55,00	46,00	9,00	19,6	10,00	22,2
	Max.	85,00			85,00	85,00			-2,00	-2,3
	Priem.	71,44			71,44	62,26	9,18	14,8	4,01	5,9
	Očakáv.	71,32			71,32	62,26			x	x

Vysvetlivky: Zso (Bratislavský, Trnavský, Trenčiansky a Nitriansky kraj), Sso (Žilinský a Banskobystrický kraj), Vso (Košický a Prešovský kraj).

\*1 - údaj nezverejňujeme, menej ako traja respondenti.

Vývoj cien je rozdiel cien pred týždňom, resp. rokom a zistenou cenou v aktuálnom týždni.

Min. = minimálna cena z nahlásených minimálnych cien v sledovanom období.

Max. = maximálna cena z nahlásených maximálnych cien v sledovanom období.

Priem. = priemerná cena vypočítaná ako vážený priemer.

## Odbytové ceny zemiakov z veľkoobchodu v SR

Ceny za 28. týždeň 2024

Ceny 1. triedy sa uvádzajú v €/kg bez DPH

Názov produktu	Cena	Zso	Sso	Vso	SR		Vývoj cien	
					28. t. 2024	26. t. 2024	28. t. 2024/ 26. t. 2024	28. t. 2024/2023
					€/kg		%	
Zemiaky skoré konzumné domáca produkcia	Min.	0,80	*1	*1	0,63	0,49	28,6	-12,5
	Max.	1,05			1,05	1,05	0,0	-4,5
	Priem.	0,91			0,84	0,87	-3,6	-9,6
Zemiaky skoré konzumné import	Min.	-	*1	*1	0,72	0,74	-2,7	-
	Max.				0,95	0,98	-3,1	
	Priem.				0,78	0,85	-8,1	

Vysvetlivky: SR - Slovensko spolu, Zso - západoslovenská oblasť (Bratislavský, Trnavský, Trenčiansky a Nitriansky kraj), Sso - stredoslovenská oblasť (Žilinský a Banskobystrický kraj), Vso - východoslovenská oblasť (Košický a Prešovský kraj), \*1 údaj nezverejňujeme (menej ako traja respondenti).

## Priemerné spotrebiteľské ceny zemiakov v SR

Ceny sú v €/kg vrátane DPH

Rok/Mesiac	1.	2.	3.	4.	5.	6.	7.	8.	9.	10.	11.	12.
2023	0,814	0,935	0,973	0,988	9,1	1,170	1,034	0,982	0,963	0,930	0,856	1,017
2024	0,952	1,064	1,037	1,055	1,112	1,213						
Medzimesačný vývoj (%)	-6,4	11,8	-2,5	1,7	5,4	9,1						
Medziročný vývoj 2024/23(%)	17,0	13,8	6,6	6,8	17,2	3,7						

Prameň: ŠÚ SR

Vysvetlivky: \* Aktualizované údaje za rok 2023 podľa novej metodiky ŠÚ SR.

## Ceny zemiakov v zahraničí

### Porovnanie priemerných cien konzumných zemiakov v ČR

v Kč/kg

Týždeň/rok	Ceny poľnohospodárskych výrobcov		Medziročný vývoj %	Obchodné odbytové ceny		Medziročný vývoj %
	2022/2023 Kč/kg	2023/2024 Kč/kg		2022/2023 Kč/kg	2023/2024 Kč/kg	
22. týž. 2024	8,21	11,90	44,9	10,85	14,54	34,0
24. týž. 2024	9,08	12,23	34,7	11,87	14,88	25,4
26. týž. 2024	9,81	12,60	28,4	10,95	15,87	44,9
<b>28. týž. 2024</b>	<b>9,92</b>	<b>12,42</b>	<b>25,2</b>	<b>13,13</b>	<b>14,80</b>	<b>12,7</b>

Prameň: TIS ČR SZIF

Kurz ECB ku dňu 12. 7. 2024, 1 EUR = 25,341 CZK

### Priemerné spotrebiteľské ceny konzumných zemiakov v ČR

v Kč/kg

Rok/Mesiac	1.	2.	3.	4.	5.	6.	7.	8.	9.	10.	11.	12.
2021	14,69	16,62	16,76	16,27	14,75	24,55	17,57	14,71	12,88	14,42	14,56	14,98
2022	18,43	20,42	19,57	20,35	21,44	25,53	19,44	15,36	18,03	15,99	18,31	19,95
2023	20,20	20,27	20,12	21,98	21,31	29,31	26,32	27,73	28,14	27,69	23,28	24,61
2024	<b>27,70</b>	<b>27,77</b>	<b>27,14</b>	<b>27,42</b>	<b>28,02</b>	<b>32,61</b>						
Vývoj 2024/23 (%)	+ 37,1	+ 37,0	+ 34,9	+ 24,7	+ 31,5	+ 11,3						

Prameň: ČSÚ, TIS ČR SZIF

Kurz ECB priemer za jún 2024, 1 EUR = 25,778 CZK

### Veľkoobchodné ceny zemiakov vo Francúzsku

v €/1 kg

Zemiaky konzumné	26. týždeň 2024	27. týždeň 2024	Vývoj cien 27. t. 2024/26. t. 2024	Medziročný vývoj cien 27. t. 2024/27 t. 2023
			%	%
domáca produkcia	0,88	0,92	+ 4,5	23,3

Prameň: RNM france Agri Mer

### Veľkoobchodné ceny zemiakov v Španielsku

v €/100 kg

Zemiaky konzumné	26. týždeň 2024	27. týždeň 2024	Vývoj cien 27. týždeň 2024/26. týždeň 2024	
			€	%
domáca produkcia	54,74	54,92	+0,18	+0,33

Prameň: Ministerio de Medio Ambiente

### Veľkoobchodné ceny zemiakov v Taliansku

v €/1 kg

Zemiaky konzumné	26. týždeň 2024	27. týždeň 2024	Vývoj cien 27. t. 2024/26. t. 2024	Medziročný vývoj cien 27. t. 2024/27 t. 2023
			%	%
Zemiaky skoré	0,40	0,28	-29,8	-37,1

Prameň: ISMEA

### Veľkoobchodné ceny zemiakov v Maďarsku

v HUF/kg

Trh v 27. týždni 2024	Budapešť	Debrecín	Szeged
Zemiaky neskoré	230	278	180

Prameň: AKI – PAIR

Kurz ECB ku dňu 4. 7. 2024, 1 EUR = 393,50 HUF

**Vydavateľ a spracovateľ cenových informácií:**

Pôdohospodárska platobná agentúra  
Odbor agrárnych informácií - ATIS  
Hraničná 12  
815 26 Bratislava  
[www.apa.sk](http://www.apa.sk)

Číslo 7/2024; Ročník 29.; 31. 7. 2024

**Komoditný manažér:**

Ing. Anna Omelková  
Mobil: 0905/873 680  
e-mail: [anna.omelkova@apa.sk](mailto:anna.omelkova@apa.sk)

e-mail: [atis@apa.sk](mailto:atis@apa.sk)

© Rozmnožovanie a využívanie informácií je možné len po písomnej dohode s Pôdohospodárskou platobnou agentúrou (PPA). Všetky cenové informácie sú spracované s najväčšou starostlivosťou.

Informácie, obsiahnuté v tomto materiáli sa zakladajú na informačných zdrojoch, o ktorých sme presvedčení, že sú hodnoverné.

Za úplnosť a správnosť uvádzaných informácií sa PPA - ATIS nezaručuje, ako aj nezodpovedá za škody vzniknuté na základe ich využívania.