



## Prehľad cien jatočnej hydiny, hydinového mäsa a vajec

**30. týždeň 2024**

Číslo 30/2024

Ročník 9.

1. 8. 2024



Agrárne trhové informácie Slovenska

## Nákupné ceny jatočnej hydiny

Ceny za 30. týždeň 2024 zisťované v dňoch 29. 07. 2024 – 31. 07. 2024

Ceny sa uvádzajú v €/kg živej hmotnosti bez DPH

Trend týždenného cenového vývoja	Názov produktu	Cena		Priemerná cena SR		Vývoj v %		Očakáv.
		Min.	Max.	30. týždeň 2024	29. týždeň 2024	Týždenný	Medziročný	€/kg
↗	Jatočné kurčatá	1,08	1,22	<b>1,10</b>	1,09	0,8	-5,7	1,07

Prameň: PPA – ATIS.

## Odbytové ceny voľne ložených konzumných vajec – klieťkový chov

Ceny za 30. týždeň 2024 zisťované v dňoch 29. 07. 2024 – 31. 07. 2024

Ceny sa uvádzajú v €/100 ks bez DPH

Trend týždenného cenového vývoja	Názov produktu	Cena	Zso	Sso	Vso	Priemerná cena SR		Vývoj cien v %	
						30. týždeň 2024	29. týždeň 2024	Týždenný	Medziročný
↘	Vajcia XL (73 g a viac)	Min.	11,00	12,00	*1	11,00	11,00	-	-14,3
		Max.	13,50	18,17		18,17	18,18	-0,1	-13,5
		<b>Priem.</b>	<b>12,68</b>	<b>13,51</b>		<b>13,15</b>	<b>13,70</b>	<b>-4,0</b>	<b>-26,0</b>
		Očakáv.	12,33	13,51		12,98	13,68	-1,3	x
↘	Vajcia L (od 63 g do 72 g)	Min.	8,29	8,88	11,90	8,29	8,51	-2,6	-15,7
		Max.	10,18	15,44	13,00	15,44	15,82	-2,4	-14,2
		<b>Priem.</b>	<b>8,77</b>	<b>12,37</b>	<b>12,33</b>	<b>10,11</b>	<b>10,34</b>	<b>-2,3</b>	<b>-22,1</b>
		Očakáv.	9,80	12,41	13,21	10,81	10,46	6,5	x
↘	Vajcia M (od 53 g do 62 g)	Min.	7,16	9,24	10,05	7,16	7,56	-5,3	-11,7
		Max.	14,00	14,00	11,00	14,00	14,00	-	-12,5
		<b>Priem.</b>	<b>7,51</b>	<b>10,05</b>	<b>10,60</b>	<b>8,41</b>	<b>8,87</b>	<b>-5,2</b>	<b>-27,9</b>
		Očakáv.	7,90	9,98	10,73	8,66	8,79	2,9	x
↓	Vajcia S (pod 53 g)	Min.	*1	5,43	7,40	4,50	5,66	-20,5	-36,0
		Max.		8,66	9,00	9,17	9,00	1,9	-17,6
		<b>Priem.</b>		<b>5,64</b>	<b>8,33</b>	<b>5,23</b>	<b>5,93</b>	<b>-11,7</b>	<b>-39,2</b>
		Očakáv.		5,64	9,20	5,27	5,93	0,7	x
↑	Vajcia netriedené	Min.	6,00	*1	-	6,00	6,00	-	-24,9
		Max.	10,14			10,14	10,00	1,4	-18,9
		<b>Priem.</b>	<b>6,83</b>			<b>7,34</b>	<b>6,91</b>	<b>6,1</b>	<b>-26,9</b>
		Očakáv.	6,66			7,22	6,81	-1,6	x
-	Vajcia na spracovanie (€/kg)	Min.	*1	-	*1	*1	*1	*1	*1
		Max.							
		<b>Priem.</b>							
		Očakáv.							x

Prameň: PPA – ATIS; Oblasti trhu: Zso - západoslovenská oblasť (Bratislavský, Trnavský, Trenčiansky, Nitriansky kraj), Sso - stredoslovenská oblasť (Žilinský, Banskobystrický kraj), Vso - východoslovenská oblasť (Prešovský, Košický kraj), \*1 údaj nezverejňujeme (menej ako traja respondenti).

Vývoj priemernej očakávanej ceny je rozdiel priemernej očakávanej ceny a ceny zisťenej v aktuálnom týždni. Vývoj ostatných cien je rozdiel medzi hodnotou v aktuálnom týždni a hodnotou zistenou pred týždňom, resp. rokom.

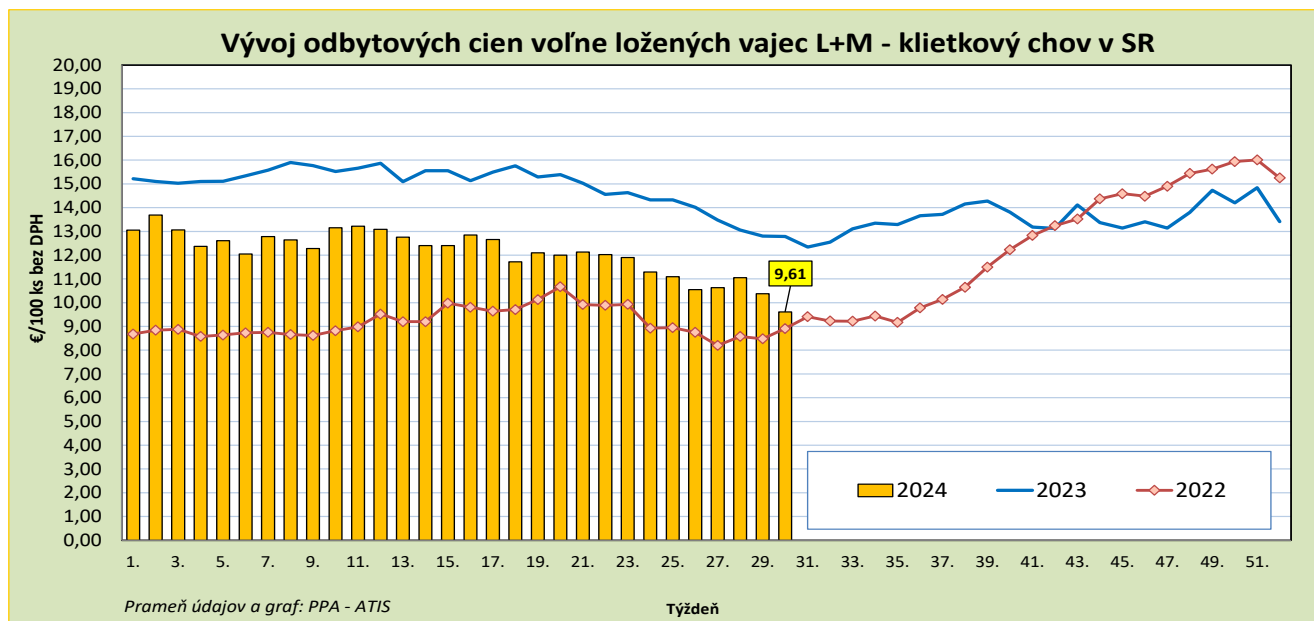
## Odbytové ceny balených konzumných vajec – klieťkový chov

Ceny za 30. týždeň 2024 zisťované v dňoch 29. 07. 2024 – 31. 07. 2024

Ceny sa uvádzajú v €/100 ks bez DPH

Trend týždenného cenového vývoja	Názov produktu	Cena	Zso	Sso	Vso	Priemerná cena SR		Vývoj cien v %		
						30. týždeň 2024	29. týždeň 2024	Týždenný	Medziročný	
↓	Vajcia L (od 63 g do 72 g) Balené po 6 ks	Min.	*1	15,00	-	11,90	12,30	-3,3	-23,2	
		Max.		16,00		16,00	16,00	-	-15,8	
		<b>Priem.</b>		<b>15,09</b>		<b>12,42</b>	<b>13,62</b>	<b>-8,8</b>	<b>-29,9</b>	
		Očakáv.		15,09		12,42	13,40	-	x	
↗	Vajcia M (od 53 g do 62 g) Balené po 6 ks	Min.	*1	12,60	*1	10,40	10,80	-3,7	-21,8	
		Max.		15,00		15,00	15,00	-	-11,8	
		<b>Priem.</b>		<b>14,25</b>		<b>12,80</b>	<b>12,73</b>	<b>0,5</b>	<b>-14,5</b>	
		Očakáv.		14,25		13,00	13,27	1,6	x	
↗	Vajcia L (od 63 g do 72 g) Balené po 10 ks	Min.		11,70	11,33	*1	11,33	11,33	-	-16,7
		Max.		13,38	20,76		20,76	17,13	21,2	15,3
		<b>Priem.</b>		<b>12,21</b>	<b>14,07</b>		<b>13,17</b>	<b>12,96</b>	<b>1,6</b>	<b>-13,3</b>
		Očakáv.		12,10	14,07		13,20	12,94	0,2	x
↘	Vajcia M (od 53 g do 62 g) Balené po 10 ks	Min.		10,40	9,83	*1	9,83	9,83	-	-20,9
		Max.		12,59	12,59		12,59	13,00	-3,2	-23,8
		<b>Priem.</b>		<b>11,03</b>	<b>11,78</b>		<b>11,49</b>	<b>11,65</b>	<b>-1,4</b>	<b>-18,9</b>
		Očakáv.		11,01	11,77		11,55	11,70	0,5	x
↘	Vajcia L (od 63 g do 72 g) Balené po 30 ks	Min.		10,00	11,40	*1	10,00	10,10	-1,0	-31,8
		Max.		12,59	15,40		15,40	15,40	-	-9,4
		<b>Priem.</b>		<b>10,11</b>	<b>13,52</b>		<b>11,10</b>	<b>11,28</b>	<b>-1,6</b>	<b>-27,3</b>
		Očakáv.		10,10	13,52		11,28	11,45	1,6	x
↘	Vajcia M (od 53 g do 62 g) Balené po 30 ks	Min.	*1	9,93	*1	9,00	9,40	-4,3	-25,8	
		Max.		13,00		13,00	13,14	-1,1	-15,6	
		<b>Priem.</b>		<b>10,82</b>		<b>9,73</b>	<b>9,85</b>	<b>-1,2</b>	<b>-24,9</b>	
		Očakáv.		10,82		9,89	9,85	1,6	x	

Prameň: PPA – ATIS; oblasti trhu: Zso - západoslovenská oblasť (Bratislavský, Trnavský, Trenčiansky, Nitriansky kraj), Sso - stredoslovenská oblasť (Žilinský, Banskobystrický kraj), Vso - východoslovenská oblasť (Prešovský, Košický kraj), \*1 údaj nezverejňujeme (menej ako traja respondenti). Vývoj priemernej očakávanej ceny je rozdiel priemernej očakávanej ceny a ceny zistenej v aktuálnom týždni. Vývoj ostatných cien je rozdiel medzi hodnotou v aktuálnom týždni a hodnotou zistenou pred týždňom, resp. rokom.



## Odbytové ceny voľne ložených konzumných vajíč – podstielkový chov

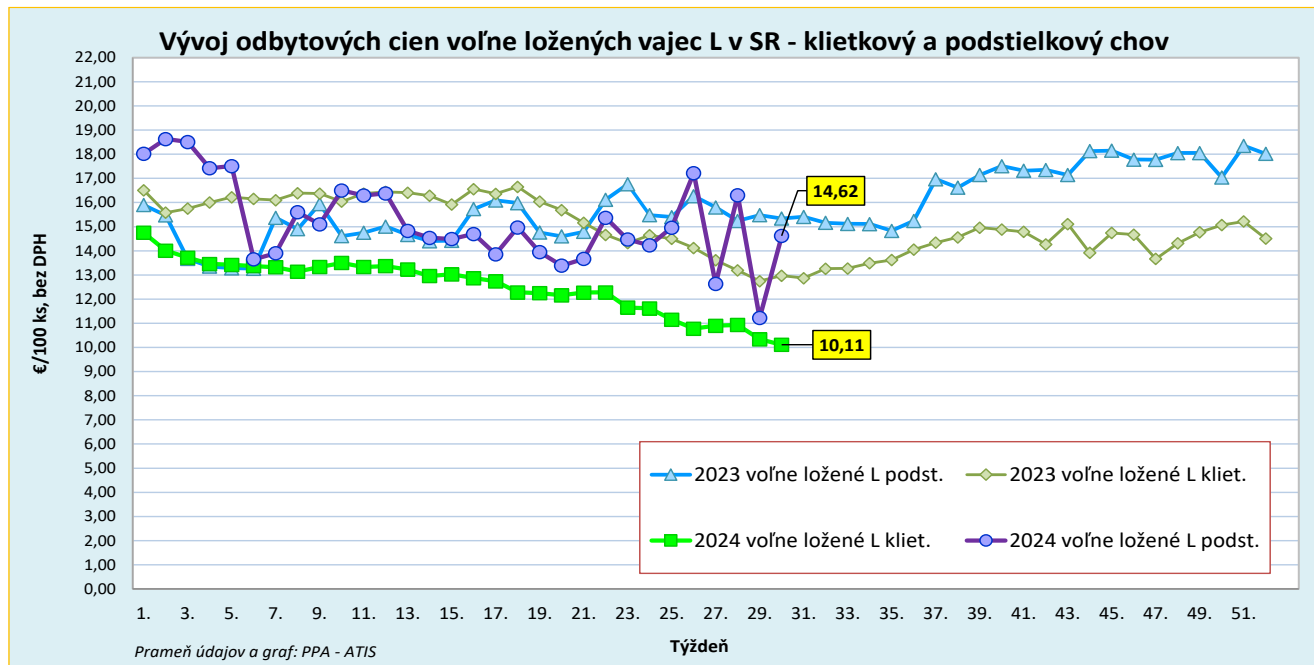
Ceny za 30. týždeň 2024 zisťované v dňoch 29. 07. 2024 – 31. 07. 2024

Ceny sa uvádzajú v €/100 ks bez DPH

Trend týždenného cenového vývoja	Názov produktu	Cena	Zso	Sso	Vso	Priemerná cena SR		Vývoj cien v %	
						30. týždeň 2024	29. týždeň 2024	Týždenný	Medziročný
-	Vajcia XL (73 g a viac) podstielkový chov	Min. Max. Priem. Očakáv.	-	*1	-	*1	*1	*1	-
↕↕	Vajcia L (od 63 g do 72 g) podstielkový chov	Min. Max. Priem. Očakáv.	-	*1	*1	14,00 15,00 <b>14,62</b> 14,62	10,50 16,00 <b>11,22</b> 11,22	33,3 -6,3 <b>30,3</b> -	-4,0 -25,0 <b>-4,7</b> x
↑	Vajcia M (od 53 g do 62 g) podstielkový chov	Min. Max. Priem. Očakáv.	-	11,65 18,00 <b>14,88</b> 14,88	*1	11,65 18,00 <b>14,87</b> 14,87	12,00 18,00 <b>13,57</b> 13,57	-2,9 - <b>9,5</b> -	-20,2 5,9 <b>-2,8</b> x
-	Vajcia S (pod 53 g) podstielkový chov	Min. Max. Priem. Očakáv.	-	-	-	-	*1	*1	*1
-	Vajcia netriedené podstielkový chov	Min. Max. Priem. Očakáv.	-	-	-	-	-	-	x

Prameň: PPA – ATIS; Oblasti trhu: Zso - západoslovenská oblasť (Bratislavský, Trnavský, Trenčiansky, Nitriansky kraj), Sso - stredoslovenská oblasť (Žilinský, Banskobystrický kraj), Vso - východoslovenská oblasť (Prešovský, Košický kraj), \*1 údaj nezverejňujeme (menej ako traja respondenti).

Vývoj priemernej očakávanej ceny je rozdiel priemernej očakávanej ceny a ceny zisťenej v aktuálnom týždni. Vývoj ostatných cien je rozdiel medzi hodnotou v aktuálnom týždni a hodnotou zistenou pred týždňom, resp. rokom.



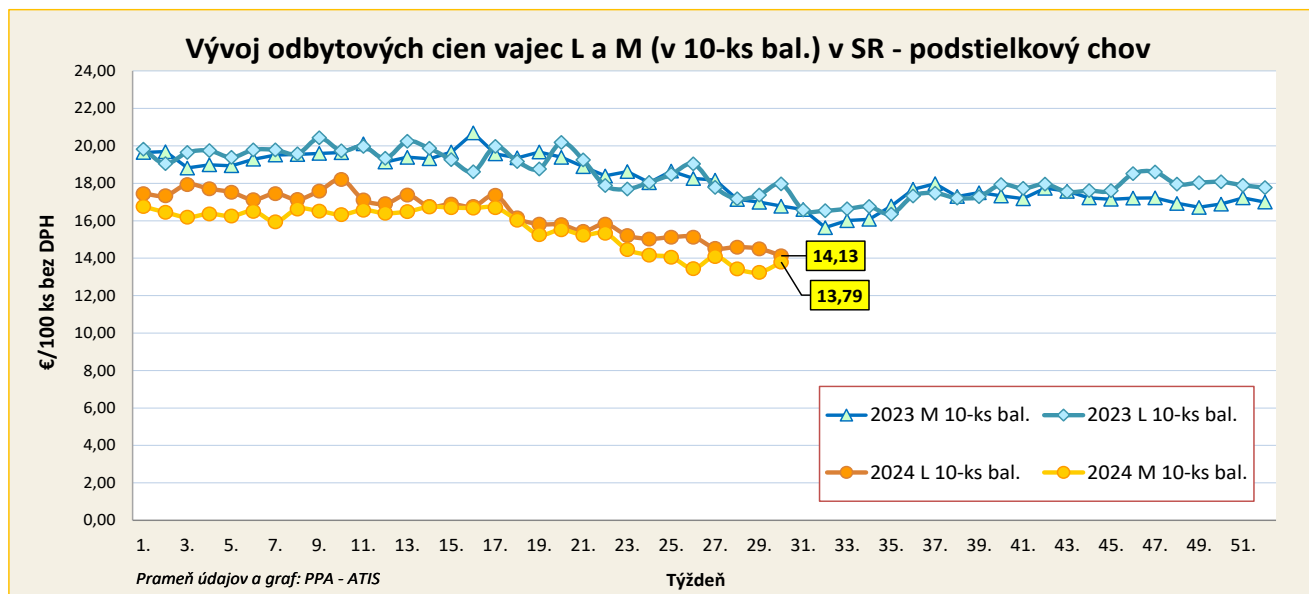
## Odbytové ceny balených konzumných vajec – podstielkový chov

Ceny za 30. týždeň 2024 zisťované v dňoch 29. 07. 2024 – 31. 07. 2024

Ceny sa uvádzajú v €/100 ks bez DPH

Trend týždenného cenového vývoja	Názov produktu	Cena	Zso	Sso	Vso	Priemerná cena SR		Vývoj cien v %	
						30. týždeň 2024	29. týždeň 2024	Týždenný	Medziročný
-	Vajcia L (od 63 g do 72 g) Balené po 6 ks podstielkový chov	Min. Max. Priem. Očakáv.	-	*1	*1	*1	*1	*1	*1
-	Vajcia M (od 53 g do 62 g) Balené po 6 ks podstielkový chov	Min. Max. Priem. Očakáv.	-	*1	*1	14,50 20,00 15,36 15,36	*1	*1	-5,2 4,1 -9,4 x
-	Vajcia XL (73 g a viac) Balené po 10 ks podstielkový chov	Min. Max. Priem. Očakáv.	-	*1	-	*1	*1	*1	*1
↘	Vajcia L (od 63 g do 72 g) Balené po 10 ks podstielkový chov	Min. Max. Priem. Očakáv.	*1	15,00 15,63 15,47 15,11	*1	13,80 16,00 14,13 14,08	14,20 16,00 14,50 14,17	-2,8 - -2,5 -0,3	-17,4 -20,0 -21,4 x
↗	Vajcia M (od 53 g do 62 g) Balené po 10 ks podstielkový chov	Min. Max. Priem. Očakáv.	*1	13,52 14,90 14,07 13,17	*1	13,50 14,90 13,79 13,34	12,75 14,89 13,25 12,79	5,9 0,1 4,1 -3,4	-11,3 -25,5 -17,8 x
-	Vajcia M (od 53 g do 62 g) Balené po 30 ks podstielkový chov	Min. Max. Priem. Očakáv.	-	*1	-	*1	*1	*1	*1

Prameň: PPA – ATIS; oblasti trhu: Zso - západoslovenská oblasť (Bratislavský, Trnavský, Trenčiansky, Nitriansky kraj), Sso - stredoslovenská oblasť (Žilinský, Banskobystrický kraj), Vso - východoslovenská oblasť (Prešovský, Košický kraj), \*1 údaj nezverejňujeme (menej ako traja respondenti). Vývoj priemernej očakávanej ceny je rozdiel priemernej očakávanej ceny a ceny zistenej v aktuálnom týždni. Vývoj ostatných cien je rozdiel medzi hodnotou v aktuálnom týždni a hodnotou zistenou pred týždňom, resp. rokom.



## Odbytové ceny voľne ložených konzumných vajec – chov vo voľnom výbehu

Ceny za 30. týždeň 2024 zisťované v dňoch 29. 07. 2024 – 31. 07. 2024

Ceny sa uvádzajú v €/100 ks bez DPH

Trend týždenného cenového vývoja	Názov produktu	Cena	Zso	Sso	Vso	Priemerná cena SR		Vývoj cien v %	
						30. týždeň 2024	29. týždeň 2024	Týždenný	Medziročný
-	Vajcia L (od 63 g do 72 g) chov vo voľnom výbehu	Min.	*1	*1	-	*1	*1	*1	*1
		Max.							
		Priem.							
		Očakáv.							x
↑↑	Vajcia M (od 53 g do 62 g) chov vo voľnom výbehu	Min.	*1	*1	-	*1	15,00	12,2	*1
		Max.					21,42	3,2	
		Priem.					16,56	23,9	
		Očakáv.					16,54	0,2	x

Prameň: PPA – ATIS

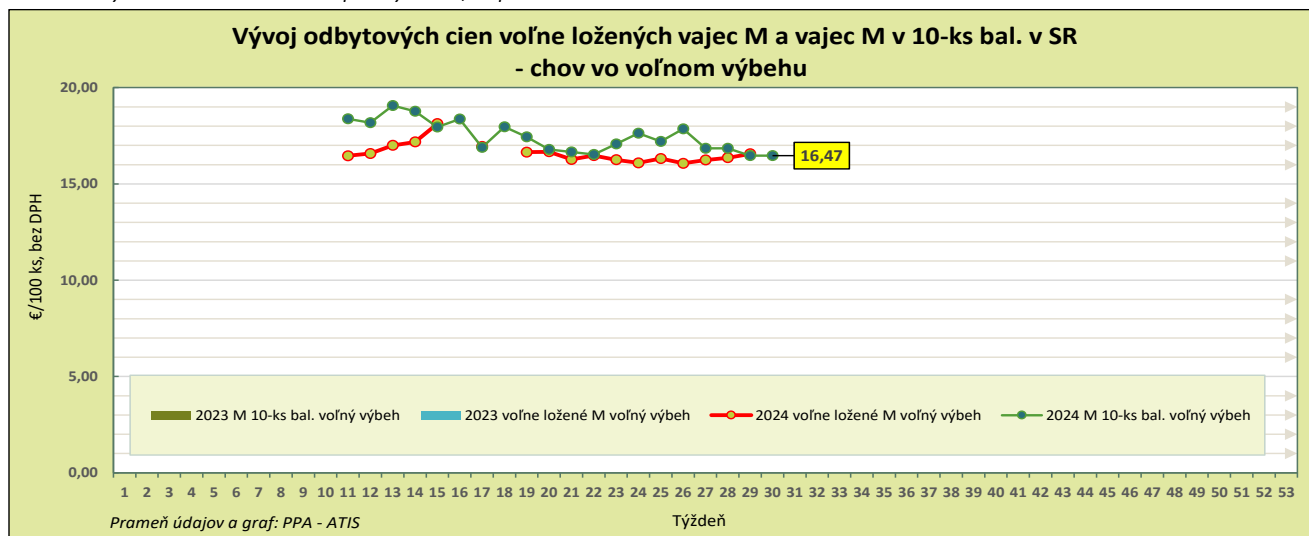
## Odbytové ceny balených konzumných vajec – chov vo voľnom výbehu

Ceny za 30. týždeň 2024 zisťované v dňoch 29. 07. 2024 – 31. 07. 2024

Ceny sa uvádzajú v €/100 ks bez DPH

Trend týždenného cenového vývoja	Názov produktu	Cena	Zso	Sso	Vso	Priemerná cena SR		Vývoj cien v %	
						30. týždeň 2024	29. týždeň 2024	Týždenný	Medziročný
-	Vajcia M (od 53 g do 62 g) Balené po 6 ks chov vo voľnom výbehu	Min.	-	*1	*1	*1	*1	*1	*1
		Max.							
		Priem.							
		Očakáv.							x
-	Vajcia L (od 63 g do 72 g) Balené po 10 ks chov vo voľnom výbehu	Min.	-	*1	-	*1	*1	*1	*1
		Max.							
		Priem.							
		Očakáv.							x
↘	Vajcia M (od 53 g do 62 g) Balené po 10 ks chov vo voľnom výbehu	Min.	*1	*1	*1	16,23	16,37	-0,9	*1
		Max.				18,50	18,50	-	
		Priem.				16,43	16,47	-0,3	
		Očakáv.				16,38	16,42	-0,3	x

Prameň: PPA – ATIS; Oblasti trhu: Zso - západoslovenská oblasť (Bratislavský, Trnavský, Trenčiansky, Nitriansky kraj), Sso - stredoslovenská oblasť (Žilinský, Banskobystrický kraj), Vso - východoslovenská oblasť (Prešovský, Košický kraj), \*1 údaj nezverejňujeme (menej ako traja respondenti). Vývoj priemernej očakávanej ceny je rozdiel priemernej očakávanej ceny a ceny zistených v aktuálnom týždni. Vývoj ostatných cien je rozdiel medzi hodnotou v aktuálnom týždni a hodnotou zistenou pred týždňom, resp. rokom.



## Odbytové ceny hydinového mäsa a výrobkov od spracovateľov

Ceny za 30. týždeň 2024 zisťované v dňoch 29. 07. 2024 – 31. 07. 2024

Ceny sa uvádzajú v €/kg bez DPH

Trend týždenného cenového vývoja	Názov produktu	Priemerná cena SR		Vývoj cien v %		Očakáv.
		30. týždeň 2024	29. týždeň 2024	Týždenný	Medziročný	€/kg
↗	Kurča pitvané bez drobov chladené tr. A	2,38	2,28	4,5	-4,4	2,38
↓	Kurča pitvané bez drobov mrazené tr. A.	2,10	2,40	-12,4	-18,7	2,10
-	Sliepka pitvaná bez drobov mrazená tr. A.	*1	*1			*1
-	Kuracie prsia s kosťou chladené	*1	*1			*1
↘	Kuracie stehná chladené	2,47	2,54	-2,8	-7,0	2,47
↘	Kuracie stehná horné s kosťou a kožou chladené	2,44	2,49	-2,0	-6,5	2,44
↗	Kuracie stehná spodné s kosťou chladené	2,62	2,55	2,4	0,1	2,62
↘	Kuracie krídla chladené	2,18	2,20	-0,8	3,6	2,18
↘	Kuracie rezne chladené	4,66	4,77	-2,3	-10,3	4,66
-	Kuracia drobková zmes chlad.	*1	*1			*1
↘	Kuracie pečienky chladené	2,01	2,02	-0,6	-5,8	2,01
↗	Kuracie žalúdky chladené	2,03	2,02	0,5	*1	2,03
↘	Kuracie srdcia chladené	2,29	2,34	-2,0	*1	2,29
-	Kuracie prsia s kosťou mrazené	-	-			*1
↗	Kuracie stehná mrazené	2,52	2,39	5,7	-9,1	2,55
↑↑	Kuracie stehná horné s kosťou a kožou mrazené	2,54	2,01	26,3	-6,1	2,54
↗	Kuracie stehná spodné s kožou mrazené	2,70	2,60	3,7	-4,5	2,71
↗	Kuracie krídla mrazené	2,04	1,93	5,4	-2,0	2,06
↗	Kuracie rezne mrazené	4,63	4,46	3,9	-12,8	4,68

Prameň: PPA – ATIS; \*1 údaj nezverejňujeme (menej ako traja respondenti). Vývoj cien je rozdiel medzi hodnotou v aktuálnom týždni a hodnotou zistenou pred týždňom, resp. rokom.

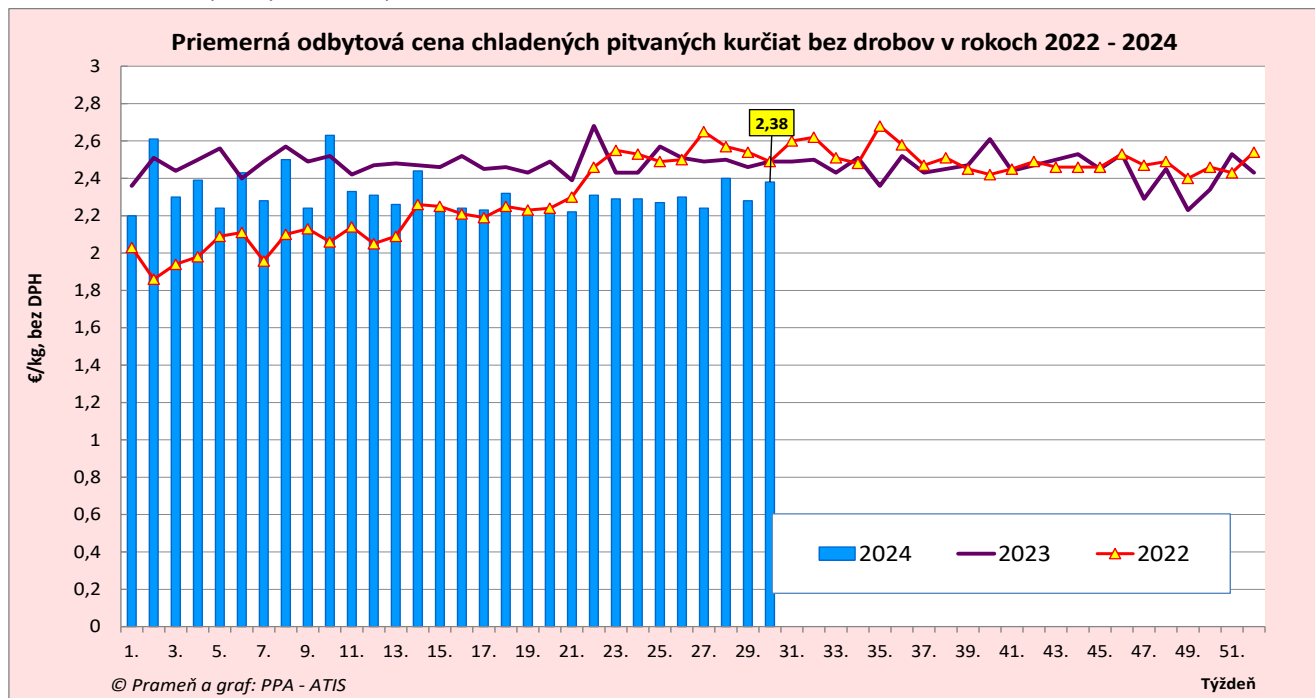
## Odbytové ceny hydinového mäsa a výrobkov od spracovateľov

Ceny za 30. týždeň 2024 zisťované v dňoch 29. 07. 2024 – 31. 07. 2024

Ceny sa uvádzajú v €/kg bez DPH

Trend týždenného cenového vývoja	Názov produktu	Priemerná cena SR		Vývoj cien v %		Očakáv.
		30. týždeň 2024	29. týždeň 2024	Týždenný	Medziročný	€/kg
-	Kuracia drobková zmes mrazená	*1	*1			*1
-	Kuracie pečienky mrazené	*1	1,73		-2,2	*1
-	Kuracie žalúdky mrazené	*1	*1		3,9	*1
-	Kuracie srdcia mrazené	*1	*1			*1
-	Morčie prsia bez kosti a kože mraz.	*1	*1			*1
-	Hydinová tlačienka	*1	*1		12,8	*1
↗	Kuracia šunka	4,54	4,47	1,6	1,7	4,69
-	Morčacia šunka	*1	*1			*1
↗	Hydinové párky	2,33	2,25	3,2	4,8	2,33
-	Bratislavská hydínová saláma	*1	*1			*1

Prameň: PPA – ATIS; \*1 údaj nezverejňujeme (menej ako traja respondenti). Vývoj cien je rozdiel medzi hodnotou v aktuálnom týždni a hodnotou zistenou pred týždňom, resp. rokom.



**Vydavateľ a spracovateľ cenových informácií:**

Pôdohospodárska platobná agentúra  
Odbor agrárnych informácií - ATIS  
Hraničná 12  
815 26 Bratislava  
[www.apa.sk](http://www.apa.sk)

Číslo 30/2024; Ročník 9.; 1. 8. 2024

**Komoditní manažéri:**

Mgr. Adriana Veverková  
Mobil: 0918/612 933  
e-mail: [adriana.veverkova@apa.sk](mailto:adriana.veverkova@apa.sk)

Ing. Zuzana Turčianska  
Mobil: 0918/612 343  
e-mail: [zuzana.turcianska@apa.sk](mailto:zuzana.turcianska@apa.sk)

e-mail: [atis@apa.sk](mailto:atis@apa.sk)

© Rozmnožovanie a využívanie informácií je možné len po písomnej dohode s Pôdohospodárskou platobnou agentúrou (PPA). Všetky cenové informácie sú spracované s najväčšou starostlivosťou. Informácie, obsiahnuté v tomto materiáli sa zakladajú na informačných zdrojoch, o ktorých sme presvedčení, že sú hodnoverné. Za úplnosť a správnosť uvádzaných informácií sa PPA - ATIS nezaručuje, ako aj nezodpovedá za škody vzniknuté na základe ich využívania.