



Prehľad nákupných cien obilnín a zemiakov

30. týždeň 2024

Číslo 30/2024

Ročník 9.

02. 08. 2024



Agrárne trhové informácie Slovenska

Nákupné ceny obilnín a olejnín v SR za 30. týždeň 2024

Ceny za 30. týždeň 2024 sa zisťovali v dňoch 29. 07. – 31. 07. 2024

Ceny sú uvedené bez DPH a bez dopravy

Trend týždenného cenového vývoja	Názov produktu	Cena	Zso	Sso	Vso	SR spolu		Vývoj cien			
						30. týž. 2024	29. týž. 2024	Týždenný		Medziročný	
						€/t		€/t	%	€/t	%
↗	Pšenica potravinárska trieda E	Min.	155,00	*1	*1	155,00	155,00			15,00	10,7
		Max.	250,00			250,00	250,00			20,00	8,7
		Priem.	191,29			188,59	184,56	4,03	2,2	5,37	2,9
		Očakáv.	185,73			184,33	184,11			x	x
↗	Pšenica potravinárska trieda A	Min.	150,00	-	*1	150,00	150,00			-4,50	-2,9
		Max.	250,00			250,00	250,00			-100,00	-28,6
		Priem.	198,35			197,73	189,64	8,10	4,3	29,60	17,6
		Očakáv.	198,32			197,71	197,59			x	x
↘	Pšenica potravinárska trieda B	Min.	155,00	-	*1	155,00	148,00	7,00	4,7	7,00	4,7
		Max.	195,00			195,00	190,00	5,00	2,6		
		Priem.	171,17			171,99	181,48	-9,48	-5,2	1,39	0,8
		Očakáv.	180,85			181,25	181,02			x	x
↘	Pšenica potravinárska (E, A, B, P) SPOLU	Min.	150,00	*1	159,00	150,00	148,00	2,00	1,4	10,00	7,1
		Max.	250,00		190,00	250,00	250,00			-100,00	-28,6
		Priem.	179,25		184,23	179,37	184,44	-5,08	-2,8	4,44	2,5
		Očakáv.	174,24		184,23	174,63	184,01			x	x
↗	Jačmeň sladovnícky	Min.	160,00	-	*1	160,00	170,00	-10,00	-5,9		*1
		Max.	325,00			325,00	325,00				
		Priem.	227,42			227,90	226,77	1,14	0,5		
		Očakáv.	289,29			283,06	226,40			x	x
↗	Jačmeň krmny	Min.	*1	*1	-	120,00	100,00	20,00	20,0		
		Max.				150,00	150,00			20,00	15,4
		Priem.				141,01	135,57	5,44	4,0	14,79	11,7
		Očakáv.				142,95	133,36			x	x
↗	Pšenica krmna	Min.	140,00	*1	*1	140,00	140,00			40,00	40,0
		Max.	178,00			178,00	155,00	23,00	14,8	23,00	14,8
		Priem.	156,88			150,88	146,00	4,88	3,3	3,34	2,3
		Očakáv.	159,26			152,09	144,16			x	x
-	Kukurica krmna	Min.	-	-	-	-	*1				*1
		Max.									
		Priem.									
		Očakáv.								x	x
↗	Repka	Min.	*1	-	*1	325,00	325,00			-35,00	-9,7
		Max.				546,00	546,00			26,00	5,0
		Priem.				422,08	414,37	7,71	1,9	-41,82	-9,0
		Očakáv.				455,94	466,83			x	x
-	Slničnica	Min.	-	-	-	-	-				-
		Max.									
		Priem.									
		Očakáv.								x	x

Prameň: PPA – ATIS

Vysvetlivky: Zso (Bratislavský, Trnavský, Trenčiansky a Nitriansky kraj), Sso (Žilinský a Banskobystrický kraj),

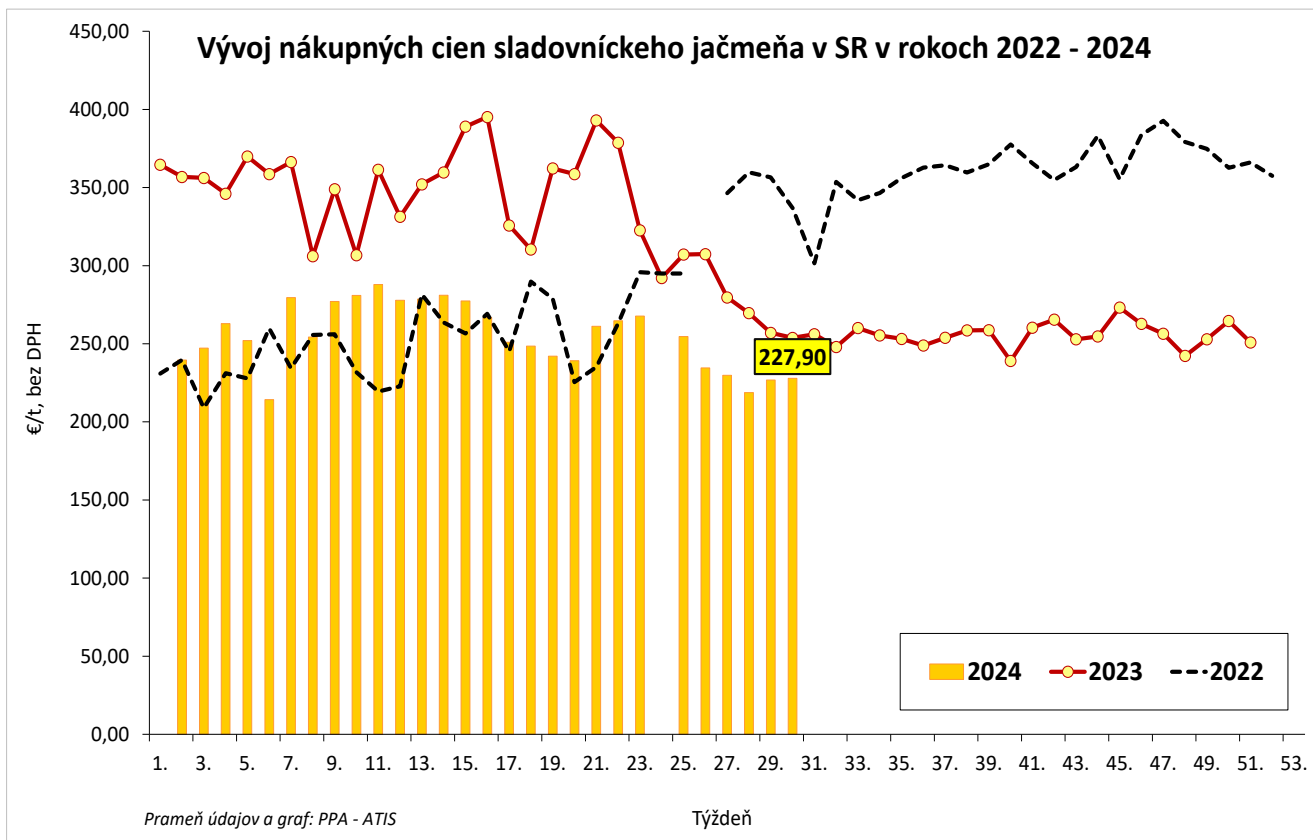
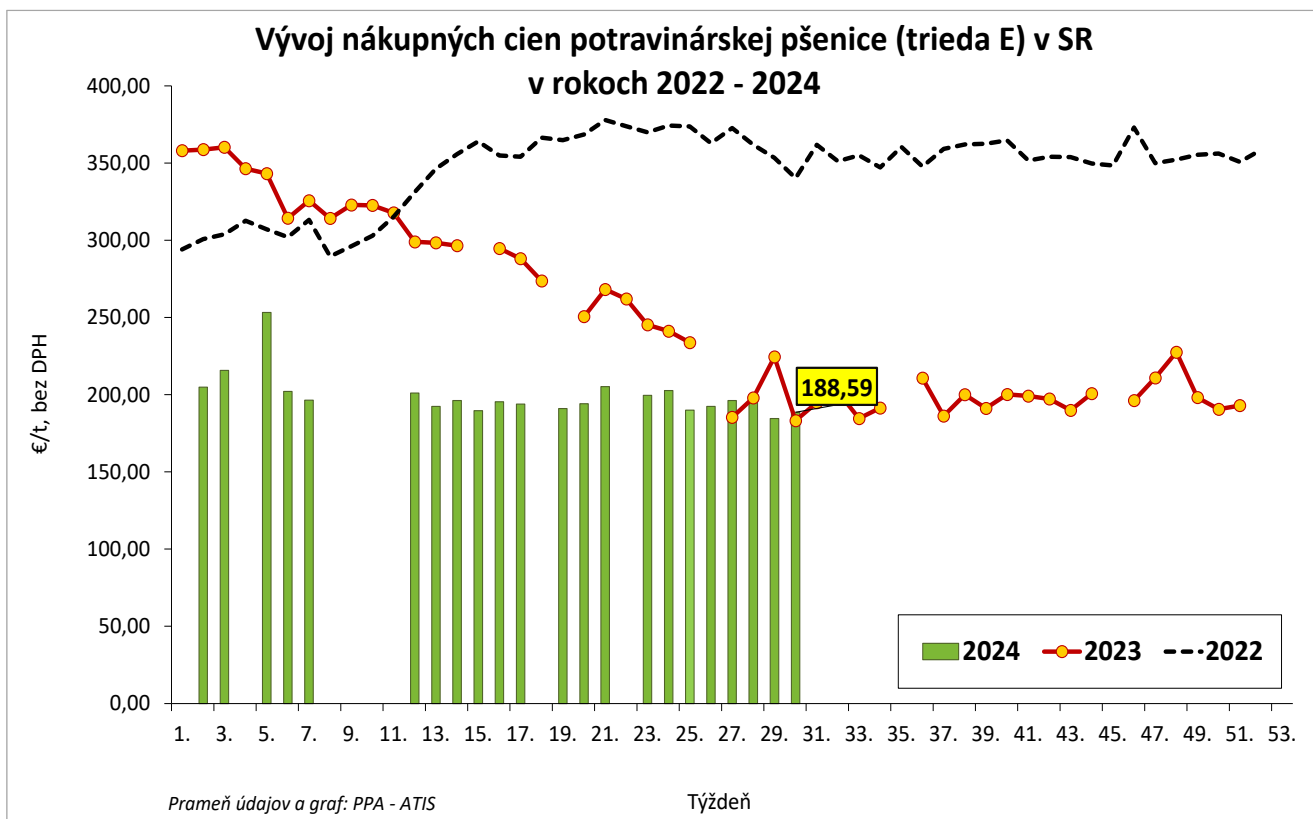
Vso (Košícký a Prešovský kraj). *1 - údaj nezverejňujeme, menej ako traja respondenti.

Vývoj cien je rozdiel cien pred týždňom, resp. rokom a zistenou cenou v aktuálnom týždni.

Min. = minimálna cena z nahlásených minimálnych cien v sledovanom období.

Max. = maximálna cena z nahlásených maximálnych cien v sledovanom období.

Priem. = priemerná cena vypočítaná ako vážený priemer. Počet spravodajských jednotiek: 20



Odbytové ceny pekárskych výrobkov v SR za 30. týždeň 2024

Ceny za 30. týždeň 2024 sa zisťovali v dňoch 29. 07. - 31. 07. 2024

Ceny sa uvádzajú bez DPH a bez dopravy

Trend týždenného cenového vývoja	Názov produktu	m. j.	Cena	Zso	Sso	Vso	SR spolu		Vývoj cien			
							30. týždeň 2024	29. týždeň 2024	Týždenný		Medziročný	
							€/m. j.		€/m. j.	%	€/m. j.	%
↗	Chlieb pšenično-ražný	100 kg	Min.	*1	95,57	*1	88,00	88,00			-7,57	-7,9
			Max.		297,50		525,60	525,60				
			Priem.		143,38		133,20	131,95	1,25	1,0	2,26	1,7
			Očakáv.		148,75		133,95	132,67			x	x
-	Rožok tukový 40 g	100 ks	Min.	-	-	-	-	-				-
			Max.									
			Priem.									
			Očakáv.								x	x
↕	Rožok tukový 50 g	100 ks	Min.	*1	6,50	*1	5,58	4,60	0,98	21,3	0,01	0,2
			Max.		13,00		13,00	13,00				
			Priem.		8,58		8,58	8,58			0,03	0,3
			Očakáv.		8,94		8,68	8,68			x	x

Prameň: PPA – ATIS

Vysvetlivky: Zso (Bratislavský, Trnavský, Trenčiansky a Nitriansky kraj), Sso (Žilinský a Banskobystrický kraj), Vso (Košický a Prešovský kraj).

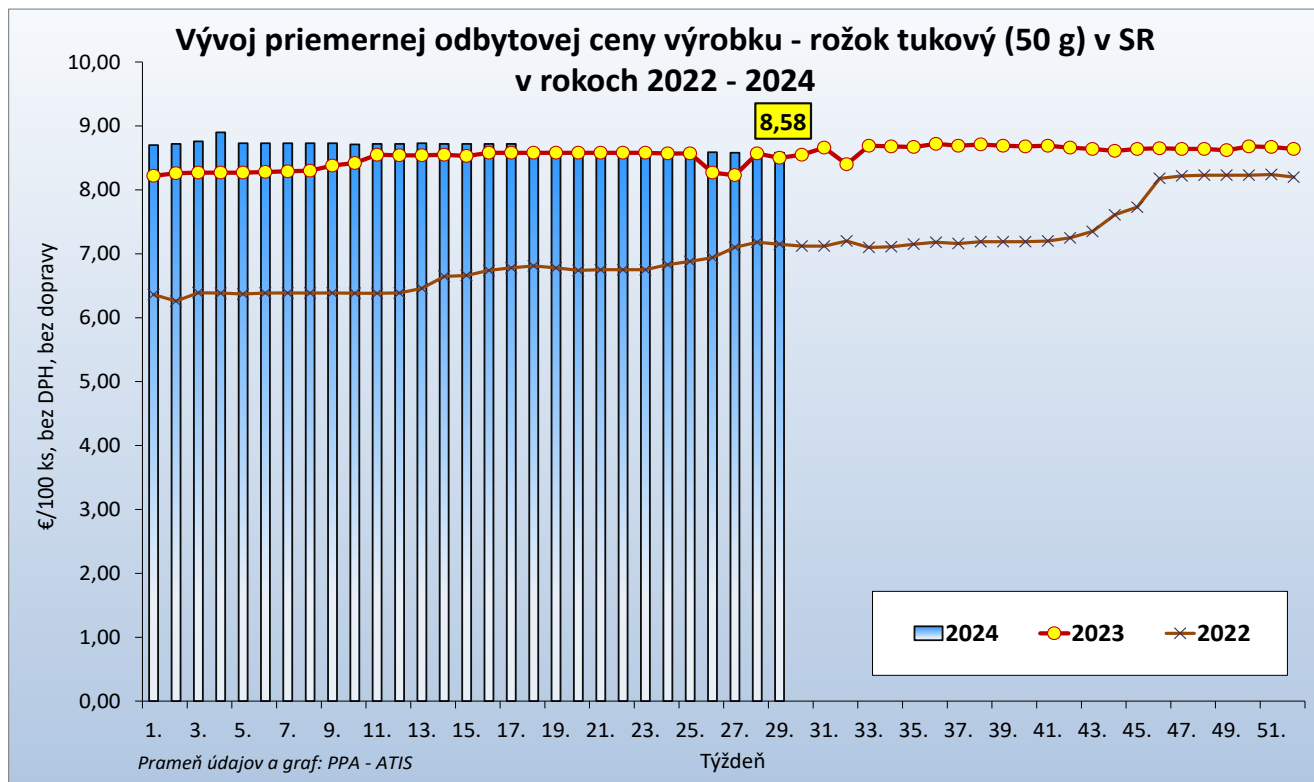
*1 - údaj nezverejňujeme, menej ako traja respondenti.

Vývoj cien je rozdiel cien pred týždňom, resp. rokom a zistenou cenou v aktuálnom týždni.

Min. = minimálna cena z nahlásených minimálnych cien v sledovanom období.

Max. = maximálna cena z nahlásených maximálnych cien v sledovanom období.

Priem. = priemerná cena vypočítaná ako vážený priemer.



Nákupné ceny konzumných zemiakov od producentov v SR za 30. týždeň 2024

Ceny za 30. týždeň 2024 sa zisťovali v dňoch 29. 07. - 31. 07. 2024

Ceny sú uvedené bez DPH a bez dopravy

Trend týždenného cenového vývoja	Názov produktu	Cena	Zso	Sso	Vso	SR spolu		Vývoj cien			
						30. týž. 2024	29. týž. 2024	Týždenný		Medziročný	
						€/100 kg		€/100 kg	%	€/100 kg	%
↙	Zemiaky konzumné skoré	Min.	45,00	-	-	45,00	50,00	-5,00	-10,0	-9,00	-16,7
		Max.	68,00			68,00	70,00	-2,00	-2,9		
		Priem.	60,64			60,64	61,37	-0,73	-1,2	-0,96	-1,6
		Očakáv.	58,94			58,94	61,14			x	x

Prameň: PPA – ATIS

Vysvetlivky: Zso (Bratislavský, Trnavský, Trenčiansky a Nitriansky kraj), Sso (Žilinský a Banskobystrický kraj), Vso (Košícký a Prešovský kraj).

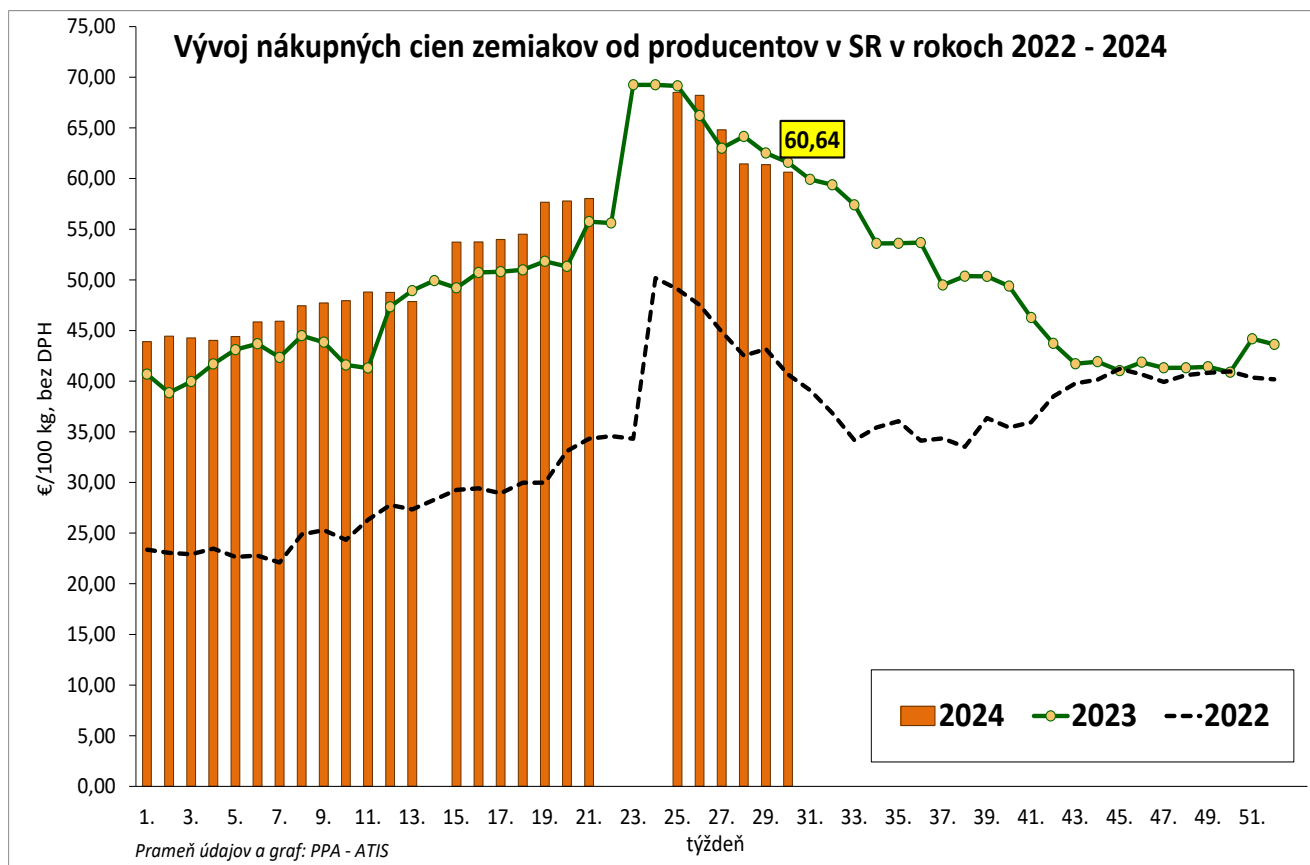
*1 - údaj nezverejňujeme, menej ako traja respondenti.

Vývoj cien je rozdiel cien pred týždňom, resp. rokom a zistenou cenou v aktuálnom týždni.

Min. = minimálna cena z nahlásených minimálnych cien v sledovanom období.

Max. = maximálna cena z nahlásených maximálnych cien v sledovanom období.

Priem. = priemerná cena vypočítaná ako vážený priemer.



Vydavateľ a spracovateľ cenových informácií:

Pôdohospodárska platobná agentúra
Odbor agrárnych informácií - ATIS
Hraničná 12
815 26 Bratislava
www.apa.sk

Číslo 30/2024; Ročník 9.; 02. 08. 2024

Komoditní manažéri:

Ing. Anna Omelková
Mobil: 0905/873 680
e-mail: anna.omelkova@apa.sk

e-mail: atis@apa.sk

© Rozmnožovanie a využívanie informácií je možné len po písomnej dohode s Pôdohospodárskou platobnou agentúrou (PPA). Všetky cenové informácie sú spracované s najväčšou starostlivosťou. Informácie, obsiahnuté v tomto materiáli sa zakladajú na informačných zdrojoch, o ktorých sme presvedčení, že sú hodnoverné. Za úplnosť a správnosť uvádzaných informácií sa PPA - ATIS nezaručuje, ako aj nezodpovedá za škody vzniknuté na základe ich využívania.