



Prehľad cien jatočnej hydiny, hydinového mäsa a vajec

31. týždeň 2024

Číslo 31/2024

Ročník 9.

8. 8. 2024



Agrárne trhové informácie Slovenska

Nákupné ceny jatočnej hydiny

Ceny za 31. týždeň 2024 zisťované v dňoch 05. 08. 2024 – 07. 08. 2024

Ceny sa uvádzajú v €/kg živej hmotnosti bez DPH

Trend týždenného cenového vývoja	Názov produktu	Cena		Priemerná cena SR		Vývoj v %		Očakáv.
		Min.	Max.	31. týždeň 2024	30. týždeň 2024	Týždenný	Medziročný	€/kg
↘	Jatočné kurčatá	1,01	1,22	1,07	1,10	-2,1	-4,5	1,06

Prameň: PPA – ATIS.

Odbytové ceny voľne ložených konzumných vajec – klieťkový chov

Ceny za 31. týždeň 2024 zisťované v dňoch 05. 08. 2024 – 07. 08. 2024

Ceny sa uvádzajú v €/100 ks bez DPH

Trend týždenného cenového vývoja	Názov produktu	Cena	Zso	Sso	Vso	Priemerná cena SR		Vývoj cien v %	
						31. týždeň 2024	30. týždeň 2024	Týždenný	Medziročný
↘	Vajcia XL (73 g a viac)	Min.	10,00	9,74	*1	9,74	11,00	-11,5	-24,1
		Max.	14,00	18,17		18,17	18,17	-	-13,5
		Priem.	12,32	12,55		12,46	13,15	-5,2	-28,6
		Očakáv.	12,28	12,23		12,29	12,98	-1,4	x
↘	Vajcia L (od 63 g do 72 g)	Min.	8,50	8,73	11,90	8,50	8,29	2,5	-17,3
		Max.	9,40	15,42	14,00	15,42	15,44	-0,1	-9,3
		Priem.	8,82	10,52	12,80	9,89	10,11	-2,2	-23,1
		Očakáv.	9,09	11,85	13,71	10,74	10,81	7,9	x
↑	Vajcia M (od 53 g do 62 g)	Min.	7,40	9,53	10,05	7,40	7,16	3,4	-14,3
		Max.	11,37	14,00	11,00	14,00	14,00	-	-8,2
		Priem.	7,77	10,68	10,61	9,07	8,41	7,9	-17,5
		Očakáv.	7,55	10,50	10,87	8,94	8,66	-1,4	x
↑	Vajcia S (pod 53 g)	Min.	*1	6,16	7,40	4,50	4,50	-	-32,8
		Max.		9,50	9,00	9,50	9,17	3,6	-21,4
		Priem.		6,81	8,24	5,56	5,23	6,3	-27,7
		Očakáv.		6,81	9,40	5,67	5,27	2,0	x
↗	Vajcia netriedené	Min.	6,00	*1	-	6,00	6,00	-	-20,5
		Max.	10,00			10,00	10,14	-1,4	-20,0
		Priem.	7,00			7,50	7,34	2,2	-17,5
		Očakáv.	6,84			7,37	7,22	-1,7	x
-	Vajcia na spracovanie (€/kg)	Min.	*1	-	*1	*1	*1	*1	*1
		Max.							
		Priem.							
		Očakáv.							x

Prameň: PPA – ATIS; Oblasti trhu: Zso - západoslovenská oblasť (Bratislavský, Trnavský, Trenčiansky, Nitriansky kraj), Sso - stredoslovenská oblasť (Žilinský, Banskobystrický kraj), Vso - východoslovenská oblasť (Prešovský, Košický kraj), *1 údaj nezverejňujeme (menej ako traja respondenti).

Vývoj priemernej očakávanej ceny je rozdiel priemernej očakávanej ceny a ceny zistenej v aktuálnom týždni. Vývoj ostatných cien je rozdiel medzi hodnotou v aktuálnom týždni a hodnotou zistenou pred týždňom, resp. rokom.

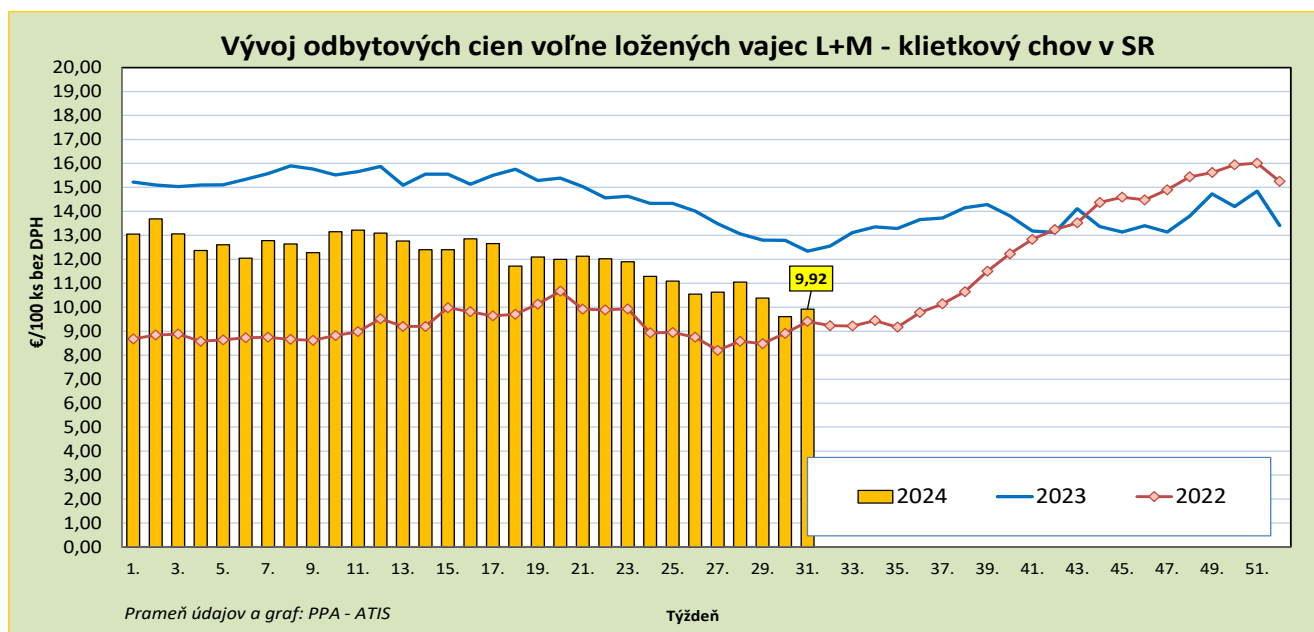
Odbytové ceny balených konzumných vajec – klieťkový chov

Ceny za 31. týždeň 2024 zisťované v dňoch 05. 08. 2024 – 07. 08. 2024

Ceny sa uvádzajú v €/100 ks bez DPH

Trend týždenného cenového vývoja	Názov produktu	Cena	Zso	Sso	Vso	Priemerná cena SR		Vývoj cien v %		
						31. týždeň 2024	30. týždeň 2024	Týždenný	Medziročný	
↑↑	Vajcia L (od 63 g do 72 g) Balené po 6 ks	Min.	*1	15,00	-	11,90	11,90	-	-17,9	
		Max.		16,00		16,00	16,00	-	-15,8	
		Priem.		15,04		14,11	12,42	13,7	-15,4	
		Očakáv.		15,04		14,11	12,42	-	x	
↗	Vajcia M (od 53 g do 62 g) Balené po 6 ks	Min.	*1	12,61	*1	10,40	10,40	-	-11,1	
		Max.		15,00		15,00	15,00	-	-11,8	
		Priem.		14,16		12,99	12,80	1,5	-10,2	
		Očakáv.		14,16		13,27	13,00	2,1	x	
↘	Vajcia L (od 63 g do 72 g) Balené po 10 ks	Min.		11,60	11,33	*1	11,33	11,33	-	-21,9
		Max.		13,34	21,85		21,85	20,76	5,3	21,4
		Priem.		12,19	13,37		12,73	13,17	-3,3	-21,5
		Očakáv.		12,08	13,37		12,73	13,20	0,0	x
↘	Vajcia M (od 53 g do 62 g) Balené po 10 ks	Min.		10,30	9,83	*1	9,83	9,83	-	-16,0
		Max.		12,56	12,80		12,80	12,59	1,7	-22,6
		Priem.		10,70	11,74		11,26	11,49	-2,0	-14,5
		Očakáv.		10,69	11,74		11,33	11,55	0,6	x
↘	Vajcia L (od 63 g do 72 g) Balené po 30 ks	Min.		10,00	11,00	*1	10,00	10,00	-	-19,5
		Max.		12,67	15,40		15,40	15,40	-	-9,4
		Priem.		10,04	13,00		10,99	11,10	-1,0	-25,3
		Očakáv.		10,04	13,00		11,13	11,28	1,3	x
↘	Vajcia M (od 53 g do 62 g) Balené po 30 ks	Min.	*1	9,93	*1	9,00	9,00	-	-18,4	
		Max.		12,45		12,45	13,00	-4,2	-15,1	
		Priem.		10,81		9,33	9,73	-4,1	-24,0	
		Očakáv.		10,81		9,43	9,89	1,1	x	

Prameň: PPA – ATIS; oblasti trhu: Zso - západoslovenská oblasť (Bratislavský, Trnavský, Trenčiansky, Nitriansky kraj), Sso - stredoslovenská oblasť (Žilinský, Banskobystrický kraj), Vso - východoslovenská oblasť (Prešovský, Košický kraj), *1 údaj nezverejňujeme (menej ako traja respondenti). Vývoj priemernej očakávanej ceny je rozdiel priemernej očakávanej ceny a ceny zistenej v aktuálnom týždni. Vývoj ostatných cien je rozdiel medzi hodnotou v aktuálnom týždni a hodnotou zistenou pred týždňom, resp. rokom.



Odbytové ceny voľne ložených konzumných vajíč – podstielkový chov

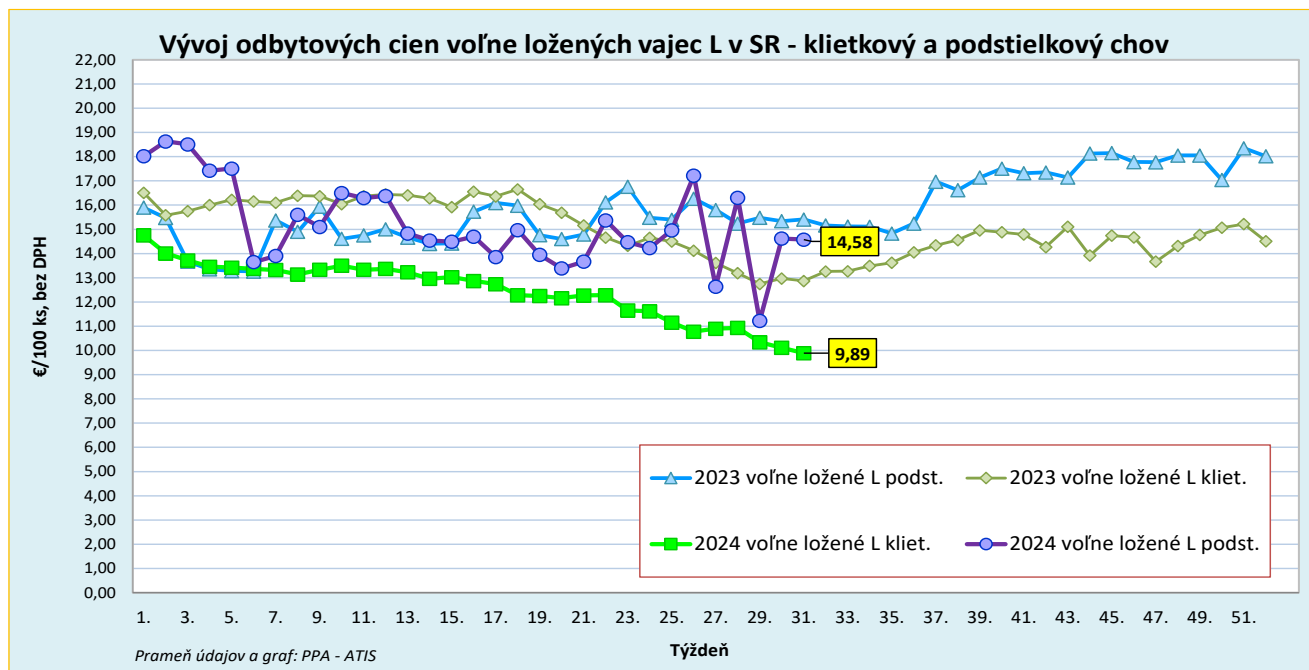
Ceny za 31. týždeň 2024 zisťované v dňoch 05. 08. 2024 – 07. 08. 2024

Ceny sa uvádzajú v €/100 ks bez DPH

Trend týždenného cenového vývoja	Názov produktu	Cena	Zso	Sso	Vso	Priemerná cena SR		Vývoj cien v %	
						31. týždeň 2024	30. týždeň 2024	Týždenný	Medziročný
-	Vajcia XL (73 g a viac) podstielkový chov	Min. Max. Priem. Očakáv.	-	*1	-	*1	*1	*1	-
↘	Vajcia L (od 63 g do 72 g) podstielkový chov	Min. Max. Priem. Očakáv.	-	13,00 19,00 14,52 14,38	*1	13,00 19,00 14,58 14,45	14,00 15,00 14,62 14,62	-7,1 26,7 -0,3 -0,9	-11,9 5,6 -5,4 x
↘	Vajcia M (od 53 g do 62 g) podstielkový chov	Min. Max. Priem. Očakáv.	-	12,00 18,00 13,70 13,70	*1	12,00 18,00 13,70 13,70	11,65 18,00 14,87 14,87	3,0 - -7,9 -	-7,7 -7,7 -0,1 x
-	Vajcia S (pod 53 g) podstielkový chov	Min. Max. Priem. Očakáv.	-	-	-	-	-	-	*1 x
-	Vajcia netriedené podstielkový chov	Min. Max. Priem. Očakáv.	-	-	-	-	-	-	x

Prameň: PPA – ATIS; Oblasti trhu: Zso - západoslovenská oblasť (Bratislavský, Trnavský, Trenčiansky, Nitriansky kraj), Sso - stredoslovenská oblasť (Žilinský, Banskobystrický kraj), Vso - východoslovenská oblasť (Prešovský, Košický kraj), *1 údaj nezverejňujeme (menej ako traja respondenti).

Vývoj priemernej očakávanej ceny je rozdiel priemernej očakávanej ceny a ceny zistennej v aktuálnom týždni. Vývoj ostatných cien je rozdiel medzi hodnotou v aktuálnom týždni a hodnotou zistenou pred týždňom, resp. rokom.



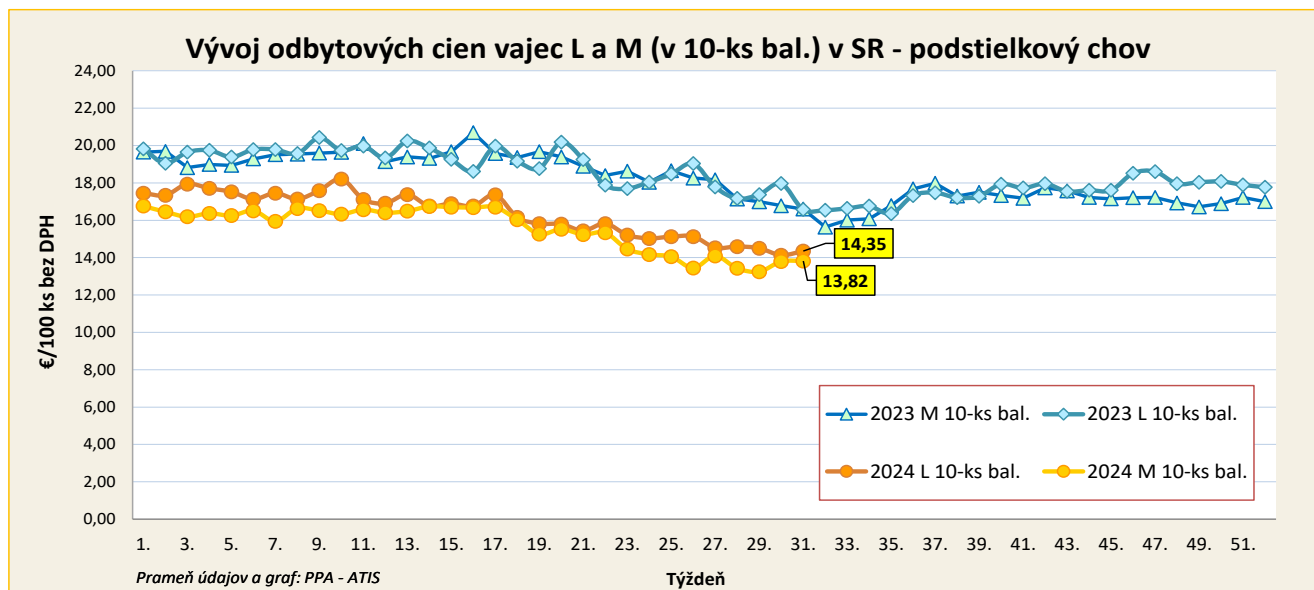
Odbytové ceny balených konzumných vajec – podstielkový chov

Ceny za 31. týždeň 2024 zisťované v dňoch 05. 08. 2024 – 07. 08. 2024

Ceny sa uvádzajú v €/100 ks bez DPH

Trend týždenného cenového vývoja	Názov produktu	Cena	Zso	Sso	Vso	Priemerná cena SR		Vývoj cien v %	
						31. týždeň 2024	30. týždeň 2024	Týždenný	Medziročný
-	Vajcia L (od 63 g do 72 g) Balené po 6 ks podstielkový chov	Min. Max. Priem. Očakáv.	-	*1	*1	*1	*1	*1	*1
↔	Vajcia M (od 53 g do 62 g) Balené po 6 ks podstielkový chov	Min. Max. Priem. Očakáv.	-	*1	*1	14,50 22,00 15,13 15,00	14,50 20,00 15,36 15,36	- 10,0 -1,5 -0,9	- 10,6 -12,6 x
-	Vajcia XL (73 g a viac) Balené po 10 ks podstielkový chov	Min. Max. Priem. Očakáv.	-	*1	-	*1	*1	*1	*1
↗	Vajcia L (od 63 g do 72 g) Balené po 10 ks podstielkový chov	Min. Max. Priem. Očakáv.	*1	14,65 15,15 14,76 15,03	*1	13,80 16,00 14,35 14,47	13,80 16,00 14,13 14,08	- - 1,5 0,8	-8,6 -18,0 -13,4 x
↗	Vajcia M (od 53 g do 62 g) Balené po 10 ks podstielkový chov	Min. Max. Priem. Očakáv.	*1	13,85 14,93 14,32 13,86	*1	13,40 14,93 13,82 13,61	13,50 14,90 13,79 13,34	-0,7 0,2 0,2 -1,5	-4,3 -21,4 -16,7 x
-	Vajcia M (od 53 g do 62 g) Balené po 30 ks podstielkový chov	Min. Max. Priem. Očakáv.	-	*1	-	*1	*1	*1	*1

Prameň: PPA – ATIS; oblasti trhu: Zso - západoslovenská oblasť (Bratislavský, Trnavský, Trenčiansky, Nitriansky kraj), Sso - stredoslovenská oblasť (Žilinský, Banskobystrický kraj), Vso - východoslovenská oblasť (Prešovský, Košický kraj), *1 údaj nezverejňujeme (menej ako traja respondenti). Vývoj priemernej očakávanej ceny je rozdiel priemernej očakávanej ceny a ceny zistenej v aktuálnom týždni. Vývoj ostatných cien je rozdiel medzi hodnotou v aktuálnom týždni a hodnotou zistenou pred týždňom, resp. rokom.



Odbytové ceny voľne ložených konzumných vajec – chov vo voľnom výbehu

Ceny za 31. týždeň 2024 zisťované v dňoch 05. 08. 2024 – 07. 08. 2024

Ceny sa uvádzajú v €/100 ks bez DPH

Trend týždenného cenového vývoja	Názov produktu	Cena	Zso	Sso	Vso	Priemerná cena SR		Vývoj cien v %	
						31. týždeň 2024	30. týždeň 2024	Týždenný	Medziročný
-	Vajcia L (od 63 g do 72 g) chov vo voľnom výbehu	Min. *1 Max. *1 Priem. - Očakáv. -	*1	*1	-	*1	*1	*1	*1
-	Vajcia M (od 53 g do 62 g) chov vo voľnom výbehu	Min. *1 Max. 13,00 Priem. 14,40 Očakáv. 14,38	*1	*1	-	13,00	*1	*1	*1

Prameň: PPA – ATIS

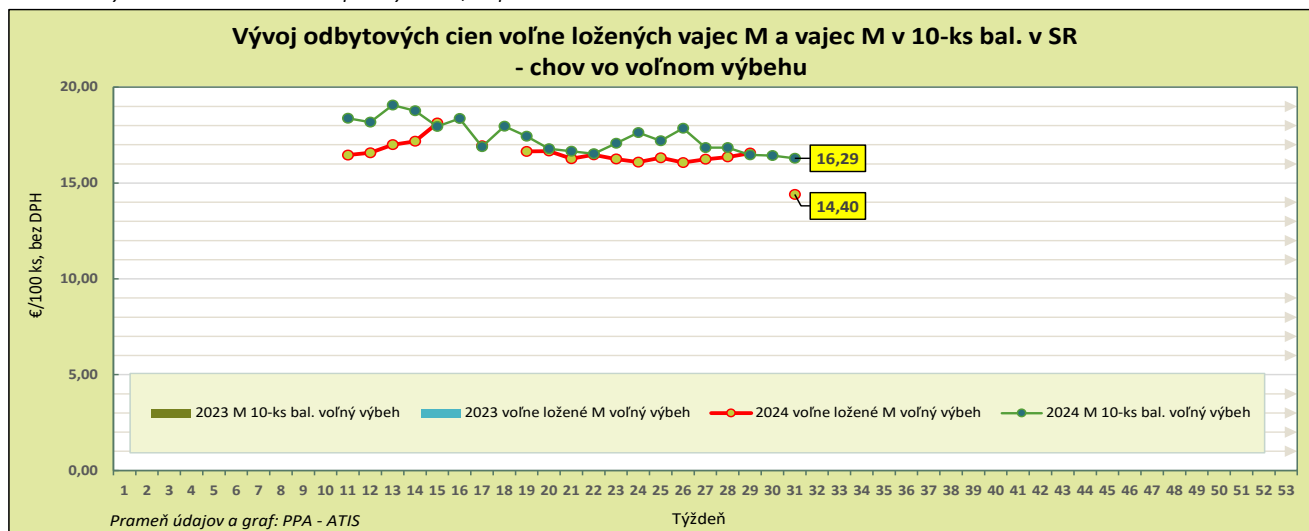
Odbytové ceny balených konzumných vajec – chov vo voľnom výbehu

Ceny za 31. týždeň 2024 zisťované v dňoch 05. 08. 2024 – 07. 08. 2024

Ceny sa uvádzajú v €/100 ks bez DPH

Trend týždenného cenového vývoja	Názov produktu	Cena	Zso	Sso	Vso	Priemerná cena SR		Vývoj cien v %	
						31. týždeň 2024	30. týždeň 2024	Týždenný	Medziročný
-	Vajcia M (od 53 g do 62 g) Balené po 6 ks chov vo voľnom výbehu	Min. - Max. *1 Priem. *1 Očakáv. -	-	*1	*1	*1	*1	*1	*1
-	Vajcia L (od 63 g do 72 g) Balené po 10 ks chov vo voľnom výbehu	Min. - Max. *1 Priem. *1 Očakáv. -	-	*1	-	*1	*1	*1	*1
↘	Vajcia M (od 53 g do 62 g) Balené po 10 ks chov vo voľnom výbehu	Min. *1 Max. 16,07 Priem. 16,29 Očakáv. 16,49	*1	*1	*1	16,07	16,23	-1,0	*1

Prameň: PPA – ATIS; Oblasti trhu: Zso - západoslovenská oblasť (Bratislavský, Trnavský, Trenčiansky, Nitriansky kraj), Sso - stredoslovenská oblasť (Žilinský, Banskobystrický kraj), Vso - východoslovenská oblasť (Prešovský, Košický kraj), *1 údaj nezverejňujeme (menej ako traja respondenti). Vývoj priemernej očakávanej ceny je rozdiel priemernej očakávanej ceny a ceny zistených v aktuálnom týždni. Vývoj ostatných cien je rozdiel medzi hodnotou v aktuálnom týždni a hodnotou zistenou pred týždňom, resp. rokom.



Odbytové ceny hydinového mäsa a výrobkov od spracovateľov

Ceny za 31. týždeň 2024 zisťované v dňoch 05. 08. 2024 – 07. 08. 2024

Ceny sa uvádzajú v €/kg bez DPH

Trend týždenného cenového vývoja	Názov produktu	Priemerná cena SR		Vývoj cien v %		Očakáv.
		31. týždeň 2024	30. týždeň 2024	Týždenný	Medziročný	€/kg
↘	Kurča pitvané bez drobov chladené tr. A	2,30	2,38	-3,5	-7,6	2,30
↘	Kurča pitvané bez drobov mrazené tr. A.	2,06	2,10	-1,8	-20,1	2,06
-	Sliepka pitvaná bez drobov mrazená tr. A.	*1	*1			*1
-	Kuracie prsia s kosťou chladené	*1	*1			*1
↗	Kuracie stehná chladené	2,52	2,47	2,2	-5,1	2,53
↘	Kuracie stehná horné s kosťou a kožou chladené	2,41	2,44	-1,5	-7,9	2,41
↘	Kuracie stehná spodné s kosťou chladené	2,54	2,62	-2,8	-2,8	2,54
↘	Kuracie krídla chladené	2,12	2,18	-3,0	0,5	2,12
↘	Kuracie rezne chladené	4,58	4,66	-1,8	-13,1	4,58
-	Kuracia drobková zmes chlad.	*1	*1			*1
↘	Kuracie pečienky chladené	2,00	2,01	-0,3	-6,1	2,00
↗	Kuracie žalúdky chladené	2,04	2,03	0,8	*1	2,04
↔	Kuracie srdcia chladené	2,29	2,29	0,0	*1	2,29
-	Kuracie prsia s kosťou mrazené	-	-			*1
↗	Kuracie stehná mrazené	2,53	2,52	0,2	-9,1	2,59
↓↓	Kuracie stehná horné s kosťou a kožou mrazené	1,72	2,54	-32,1	-36,3	1,73
↘	Kuracie stehná spodné s kožou mrazené	2,68	2,70	-0,8	-5,3	2,69
↘	Kuracie krídla mrazené	2,01	2,04	-1,3	-2,7	2,04
↘	Kuracie rezne mrazené	4,58	4,63	-1,1	-13,8	4,64

Prameň: PPA – ATIS; *1 údaj nezverejňujeme (menej ako traja respondenti). Vývoj cien je rozdiel medzi hodnotou v aktuálnom týždni a hodnotou zistenou pred týždňom, resp. rokom.

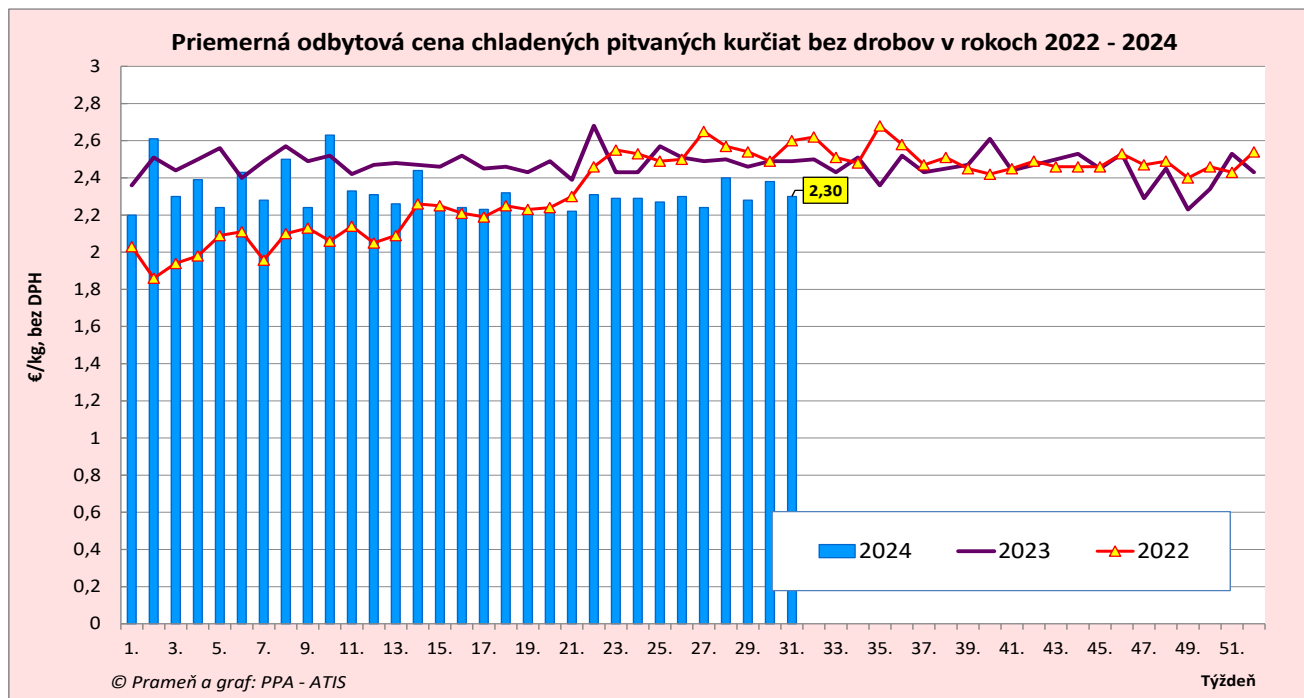
Odbytové ceny hydinového mäsa a výrobkov od spracovateľov

Ceny za 31. týždeň 2024 zisťované v dňoch 05. 08. 2024 – 07. 08. 2024

Ceny sa uvádzajú v €/kg bez DPH

Trend týždenného cenového vývoja	Názov produktu	Priemerná cena SR		Vývoj cien v %		Očakáv.
		31. týždeň 2024	30. týždeň 2024	Týždenný	Medziročný	€/kg
-	Kuracia drobková zmes mrazená	*1	*1			*1
-	Kuracie pečenky mrazené	*1	*1		-3,1	*1
-	Kuracie žalúdky mrazené	*1	*1		3,5	*1
-	Kuracie srdcia mrazené	*1	*1		*1	*1
-	Morčie prsia bez kosti a kože mraz.	*1	*1			*1
-	Hydinová tlačienka	*1	*1		12,7	*1
↔	Kuracia šunka	4,52	4,54	-0,5	0,9	4,65
-	Morčacia šunka	*1	*1			*1
↔	Hydinové párky	2,22	2,33	-4,5	-0,1	2,22
-	Bratislavská hydinová saláma	*1	*1			*1

Prameň: PPA – ATIS; *1 údaj nezverejňujeme (menej ako trija respondenti). Vývoj cien je rozdiel medzi hodnotou v aktuálnom týždni a hodnotou zistenou pred týždňom, resp. rokom.



Vydavateľ a spracovateľ cenových informácií:

Pôdohospodárska platobná agentúra
Odbor agrárnych informácií - ATIS
Hraničná 12
815 26 Bratislava
www.apa.sk

Číslo 31/2024; Ročník 9.; 8. 8. 2024

Komoditní manažéri:

Mgr. Adriana Veverková
Mobil: 0918/612 933
e-mail: adriana.veverkova@apa.sk

Ing. Zuzana Turčianska
Mobil: 0918/612 343
e-mail: zuzana.turcianska@apa.sk

e-mail: atis@apa.sk

© Rozmnožovanie a využívanie informácií je možné len po písomnej dohode s Pôdohospodárskou platobnou agentúrou (PPA). Všetky cenové informácie sú spracované s najväčšou starostlivosťou. Informácie, obsiahnuté v tomto materiáli sa zakladajú na informačných zdrojoch, o ktorých sme presvedčení, že sú hodnoverné. Za úplnosť a správnosť uvádzaných informácií sa PPA - ATIS nezaručuje, ako aj nezodpovedá za škody vzniknuté na základe ich využívania.