



Prehľad nákupných cien obilnín a zemiakov

31. týždeň 2024

Číslo 31/2024

Ročník 9.

8. 8. 2024



Agrárne trhové informácie Slovenska

Nákupné ceny obilnín a olejnín v SR za 31. týždeň 2024

Ceny za 31. týždeň 2024 sa zisťovali v dňoch 5. 8. – 7. 8. 2024

Ceny sú uvedené bez DPH a bez dopravy

Trend týždenného cenového vývoja	Názov produktu	Cena	Zso	Sso	Vso	SR spolu		Vývoj cien			
						31. týž. 2024	30. týž. 2024	Týždenný		Medziročný	
						€/t		€/t	%	€/t	%
↔	Pšenica potravinárska trieda E	Min.	160,00	*1	*1	160,00	155,00	5,00	3,2	5,00	3,2
		Max.	250,00			250,00	250,00			30,00	13,6
		Priem.	191,88			188,02	188,59	-0,57	-0,3	-6,85	-3,5
		Očakáv.	201,85			196,67	184,33			x	x
↗	Pšenica potravinárska trieda A	Min.	150,00	-	*1	150,00	150,00				
		Max.	240,00			240,00	250,00	-10,00	-4,0		
		Priem.	202,96			202,40	197,73	4,67	2,4	15,08	8,1
		Očakáv.	209,29			208,76	197,71			x	x
↗	Pšenica potravinárska trieda B	Min.	160,00	-	*1	143,00	155,00	-12,00	-7,7	3,00	2,1
		Max.	210,00			210,00	195,00	15,00	7,7	10,00	5,0
		Priem.	180,44			180,20	171,99	8,21	4,8	4,39	2,5
		Očakáv.	176,24			176,27	181,25			x	x
↗	Pšenica potravinárska (E, A, B, P) SPOLU	Min.	150,00	*1	143,00	143,00	150,00	-7,00	-4,7	3,00	2,1
		Max.	250,00		200,00	250,00	250,00			10,00	4,2
		Priem.	188,69		181,94	187,81	179,37	8,44	4,7	10,73	6,1
		Očakáv.	186,26		183,80	185,90	174,63			x	x
↗	Jačmeň sladovnícky	Min.	180,00	-	*1	180,00	160,00	20,00	12,5		
		Max.	295,00			295,00	325,00	-30,00	-9,2	0,25	0,1
		Priem.	231,42			231,29	227,90	3,39	1,5	-24,82	-9,7
		Očakáv.	265,96			263,47	283,06			x	x
↘	Jačmeň krmny	Min.	*1	*1	-	120,00	120,00			-5,00	-4,0
		Max.				150,00	150,00			15,00	11,1
		Priem.				133,51	141,01	-7,50	-5,3	5,18	4,0
		Očakáv.				119,99	142,95			x	x
↘	Pšenica krmna	Min.	140,00	*1	*1	140,00	140,00			40,00	40,0
		Max.	180,00			180,00	178,00	2,00	1,1	25,00	16,1
		Priem.	149,60			149,62	150,88	-1,26	-0,8	-0,53	-0,4
		Očakáv.	149,87			149,76	152,09			x	x
-	Raž potravinárska	Min.	*1	-	145,00	145,00	*1				*1
		Max.			165,00	165,00					
		Priem.			151,84	152,57					
		Očakáv.			151,84	152,57				x	x
↗	Repka	Min.	325,00	*1	*1	325,00	325,00			-15,00	-4,4
		Max.	540,00			540,00	546,00	-6,00	-1,1	20,00	3,8
		Priem.	437,00			436,97	422,08	14,89	3,5	-13,89	-3,1
		Očakáv.	453,89			453,64	455,94			x	x
-	Snečnica	Min.	-	-	-	-	-				-
		Max.									
		Priem.									
		Očakáv.								x	x

Prameň: PPA – ATIS

Vysvetlivky: Zso (Bratislavský, Trnavský, Trenčiansky a Nitriansky kraj), Sso (Žilinský a Banskobystrický kraj),

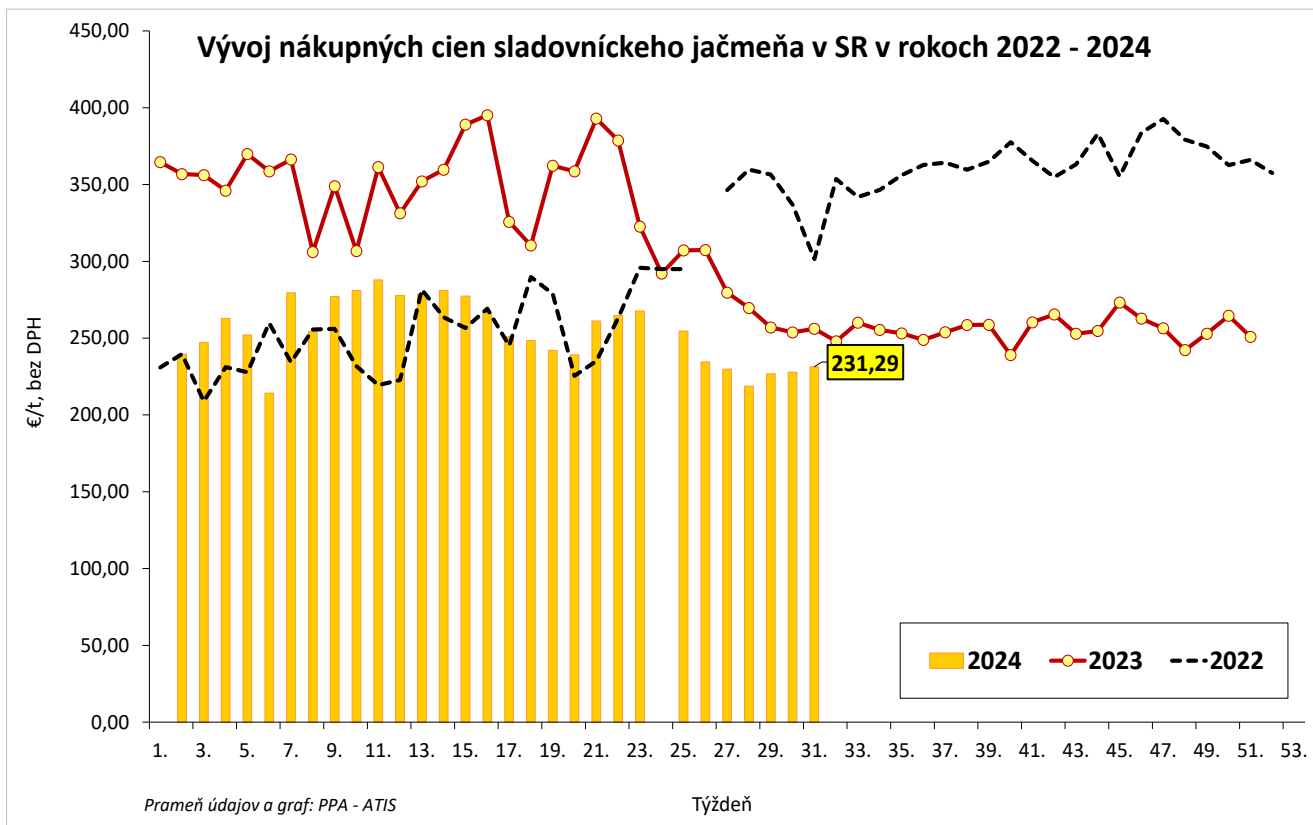
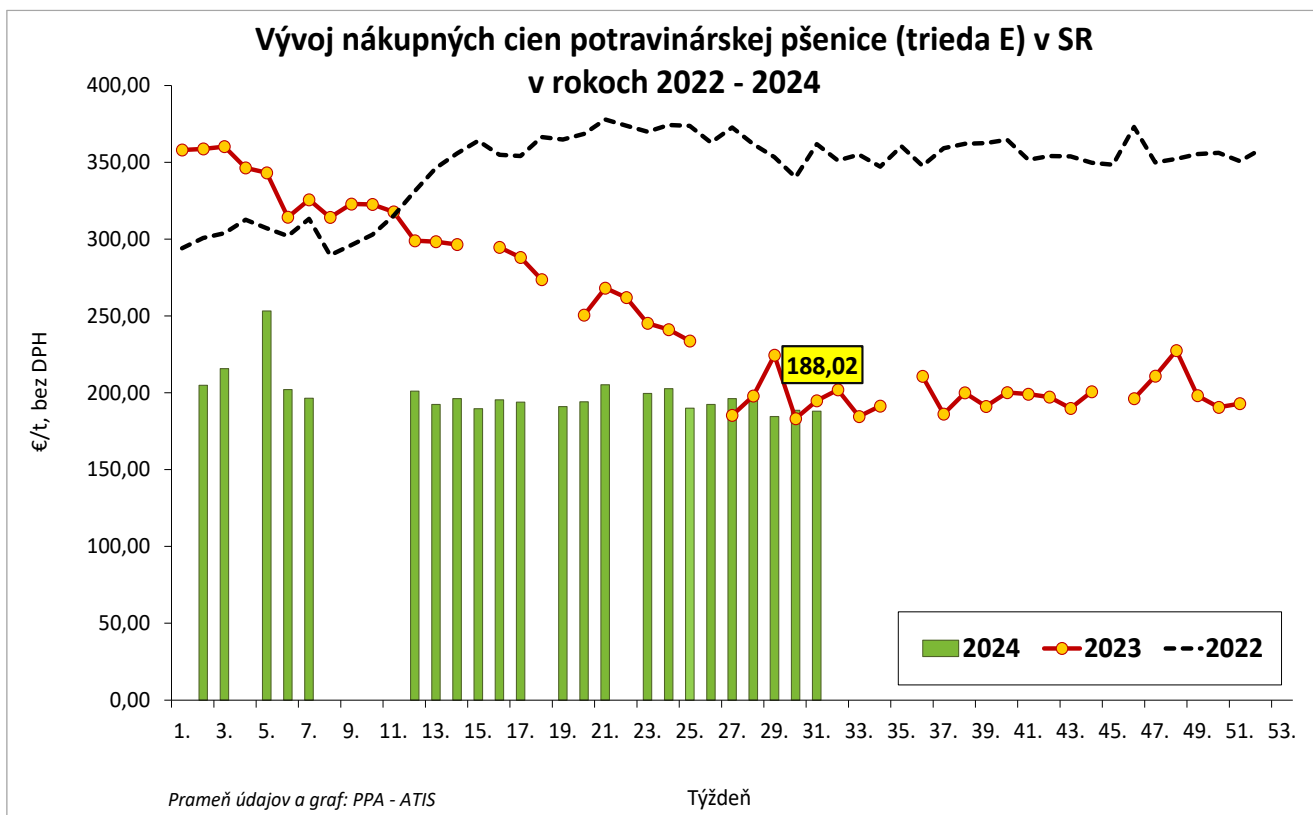
Vso (Košícký a Prešovský kraj). *1 - údaj nezverejňujeme, menej ako traja respondenti.

Vývoj cien je rozdiel cien pred týždňom, resp. rokom a zistenou cenou v aktuálnom týždni.

Min. = minimálna cena z nahlásených minimálnych cien v sledovanom období.

Max. = maximálna cena z nahlásených maximálnych cien v sledovanom období.

Priem. = priemerná cena vypočítaná ako vážený priemer. Počet spravodajských jednotiek: 20



Odbytové ceny pekárskych výrobkov v SR za 31. týždeň 2024

Ceny za 31. týždeň 2024 sa zisťovali v dňoch 5. 8. - 8. 8. 2024

Ceny sa uvádzajú bez DPH a bez dopravy

Trend týždenného cenového vývoja	Názov produktu	m. j.	Cena	Zso	Sso	Vso	SR spolu		Vývoj cien				
							31. týždeň 2024	30. týždeň 2024	Týždenný		Medziročný		
							€/m. j.		€/m. j.	%	€/m. j.	%	
↗	Chlieb pšenično-ražný	100 kg	Min.	*1	95,57	*1	88,00	88,00			-7,57	-7,9	
			Max.		297,50		525,60	525,60					
			Priem.		143,01		133,90	133,20	0,69	0,5	1,51	1,1	
			Očakáv.		148,37		134,65	133,95			x	x	
-	Rožok tukový 40 g	100 ks	Min.	-	-	-	-	-				-	
			Max.										
			Priem.										
			Očakáv.								x	x	
↕	Rožok tukový 50 g	100 ks	Min.	*1	6,00	*1	4,60	5,58	-0,98	-17,6	-1,40	-23,3	
			Max.		13,00		13,00	13,00					
			Priem.		8,56		8,56	8,58	-0,01	-0,1	-0,10	-1,2	
			Očakáv.		8,93		8,67	8,68			x	x	

Prameň: PPA – ATIS

Vysvetlivky: Zso (Bratislavský, Trnavský, Trenčiansky a Nitriansky kraj), Sso (Žilinský a Banskobystrický kraj), Vso (Košický a Prešovský kraj).

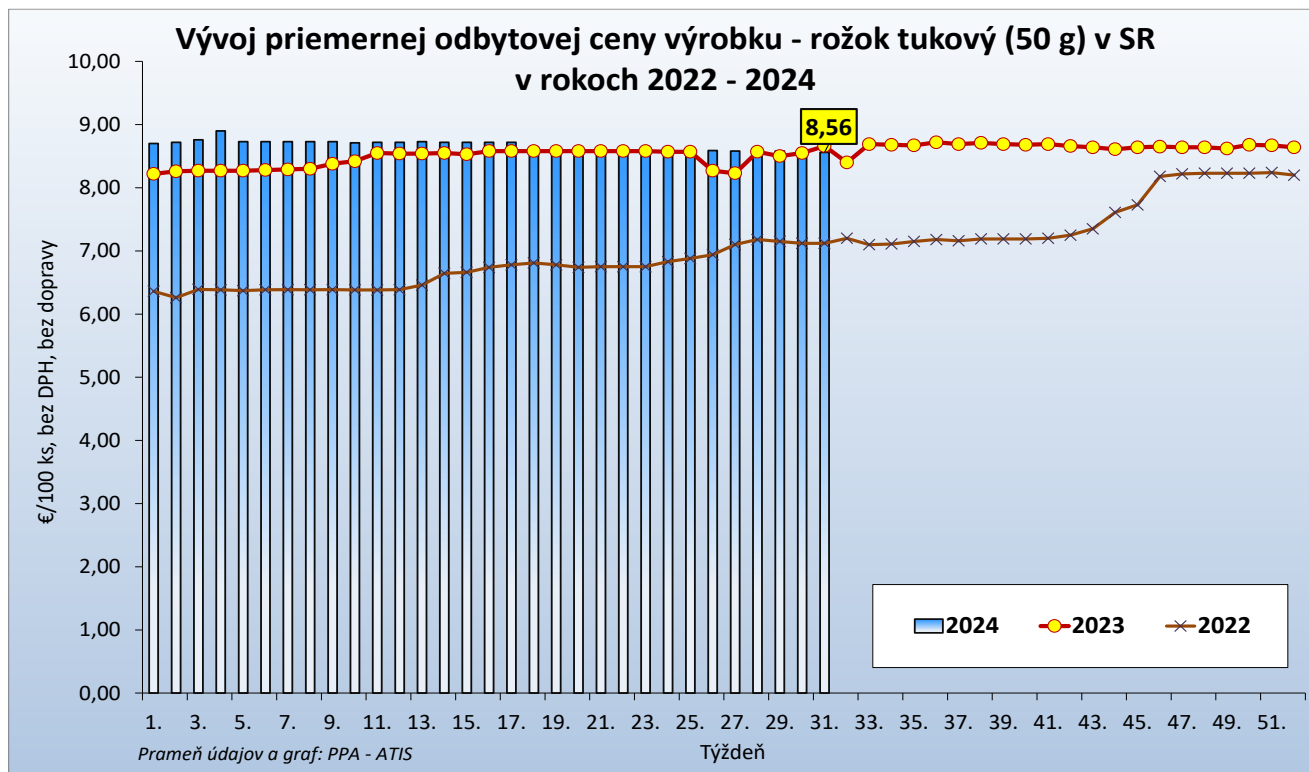
*1 - údaj nezverejňujeme, menej ako traja respondenti.

Vývoj cien je rozdiel cien pred týždňom, resp. rokom a zistenou cenou v aktuálnom týždni.

Min. = minimálna cena z nahlásených minimálnych cien v sledovanom období.

Max. = maximálna cena z nahlásených maximálnych cien v sledovanom období.

Priem. = priemerná cena vypočítaná ako vážený priemer.



Nákupné ceny konzumných zemiakov od producentov v SR za 31. týždeň 2024

Ceny za 31. týždeň 2024 sa zisťovali v dňoch 5. 8. - 8. 8. 2024

Ceny sú uvedené bez DPH a bez dopravy

Trend týždenného cenového vývoja	Názov produktu	Cena	Zso	Sso	Vso	SR spolu		Vývoj cien			
						31. týž. 2024	30. týž. 2024	Týždenný		Medziročný	
						€/100 kg				€/100 kg	%
↘	Zemiaky konzumné skoré	Min.	44,00	-	-	44,00	45,00	-1,00	-2,2	-10,00	-18,5
		Max.	65,00			65,00	68,00	-3,00	-4,4		
		Priem.	57,13			57,13	60,64	-3,51	-5,8	-2,79	-4,7
		Očakáv.	56,32			56,32	58,94			x	x

Prameň: PPA – ATIS

Vysvetlivky: Zso (Bratislavský, Trnavský, Trenčiansky a Nitriansky kraj), Sso (Žilinský a Banskobystrický kraj), Vso (Košícký a Prešovský kraj).

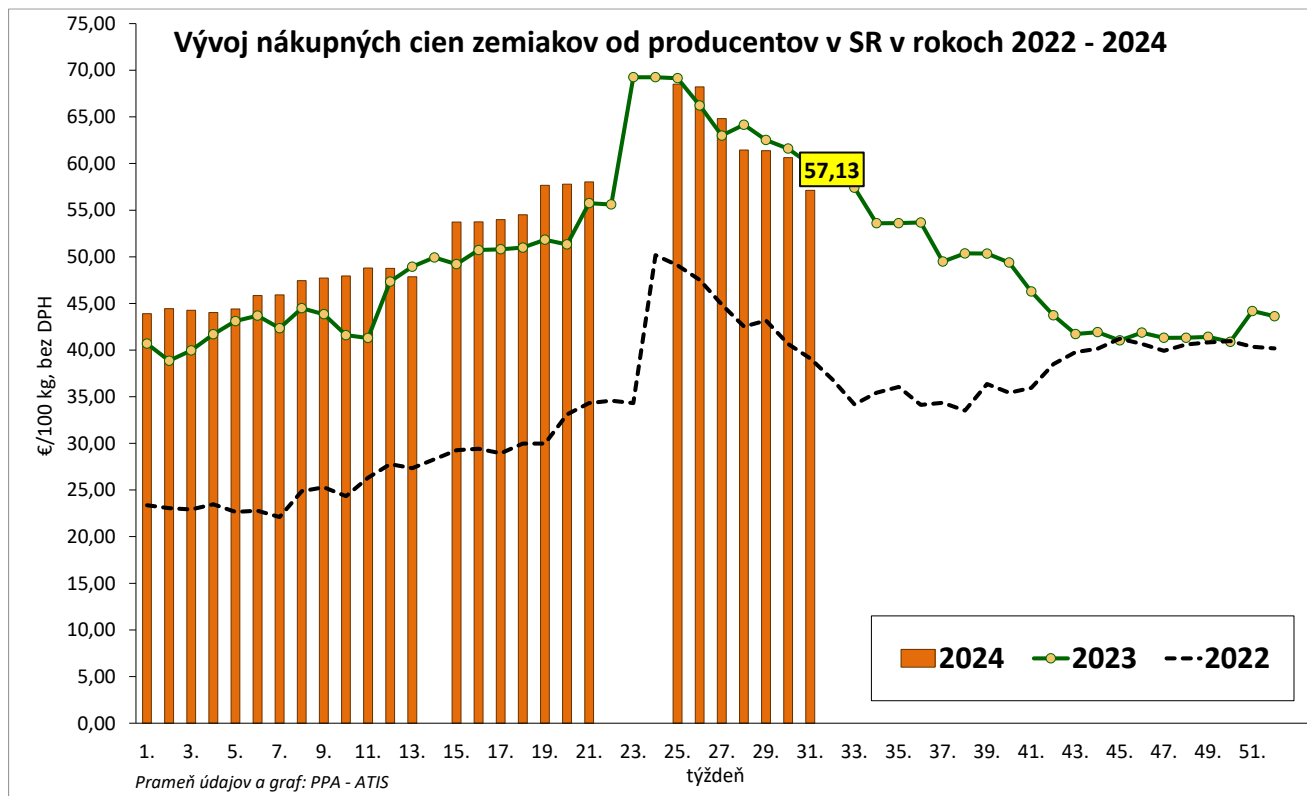
*1 - údaj nezverejňujeme, menej ako traja respondenti.

Vývoj cien je rozdiel cien pred týždňom, resp. rokom a zistenou cenou v aktuálnom týždni.

Min. = minimálna cena z nahlásených minimálnych cien v sledovanom období.

Max. = maximálna cena z nahlásených maximálnych cien v sledovanom období.

Priem. = priemerná cena vypočítaná ako vážený priemer.



Vydavateľ a spracovateľ cenových informácií:

Pôdohospodárska platobná agentúra
Odbor agrárnych informácií - ATIS
Hraničná 12
815 26 Bratislava
www.apa.sk

Číslo 31/2024; Ročník 9.; 8. 8. 2024

Komoditní manažéri:

Ing. Anna Omelková
Mobil: 0905/873 680
e-mail: anna.omelkova@apa.sk

e-mail: atis@apa.sk

© Rozmnožovanie a využívanie informácií je možné len po písomnej dohode s Pôdohospodárskou platobnou agentúrou (PPA). Všetky cenové informácie sú spracované s najväčšou starostlivosťou. Informácie, obsiahnuté v tomto materiáli sa zakladajú na informačných zdrojoch, o ktorých sme presvedčení, že sú hodnoverné. Za úplnosť a správnosť uvádzaných informácií sa PPA - ATIS nezaručuje, ako aj nezodpovedá za škody vzniknuté na základe ich využívania.