



Prehľad cien ovocia a zeleniny

30. týždeň 2024

Číslo 16/2024
Ročník 9.
8. 8. 2024



Agrárne trhové informácie Slovenska

Ceny zeleniny, zemiakov a ovocia od výrobcov za 30. týždeň 2024

Ceny za 30. týždeň 2024 sa zisťovali v dňoch 24.7. 2024 – 6.8. 2024

Ceny 1. triedy sa uvádzajú za kg bez DPH

Trend 2-týžden. cenového vývoja	Názov produktu	Cena	Zso	Sso	Vso	SR		Vývoj v %	
						30. t. 2024 €/m. j.	28. t. 2024 €/m. j.	30. t. / 28. t. 2024	Medziročný
	Zelenina								
↓	Mrkva	Min. Max. Priem.	0,30 0,68 0,40	-	-	0,30 0,68 0,40	0,35 0,68 0,46	-14,3 0,0 -13,0	-40,0 -33,3 -45,6
-	Petržlen	Min. Max. Priem.	*1	-	-	*1	*1	-	-
-	Červená repa	Min. Max. Priem.	-	*1	-	*1	*1	-	-
↔	Kapusta hlávková biela	Min. Max. Priem.	0,35 0,50 0,42	-	*1	0,34 0,65 0,44	0,35 0,57 0,44	-2,9 14,0 -0,6	-24,4 18,2 -16,7
-	Paprika rýchlená	Min. Max. Priem.	-	*1	*1	*1	*1	-	-
↘	Paprika poľná	Min. Max. Priem.	*1	*1	*1	0,80 1,35 1,05	0,50 1,35 1,07	60,0 0,0 -1,6	45,5 -10,0 -5,6
↘	Rajčiaky rýchlené	Min. Max. Priem.	0,52 1,17 0,93	*1	*1	0,52 1,53 1,04	0,49 1,53 1,06	6,1 0,0 -1,9	-30,7 22,4 8,5
↗	Uhorky šalátové poľné	Min. Max. Priem.	*1	*1	-	0,80 1,08 0,91	0,80 1,08 0,90	0,0 0,0 0,8	-
-	Tekvica	Min. Max. Priem.	*1	*1	-	*1	*1	-	-
-	Cukina	Min. Max. Priem.	*1	*1	-	*1	*1	-	-
↔	Cibuľa žltá	Min. Max. Priem.	0,45 0,57 0,50	-	-	0,45 0,57 0,50	0,45 0,57 0,50	0,0 0,0 0,0	-35,7 -57,1 -44,4
↘	Zemiaky	Min. Max. Priem.	0,48 0,68 0,59	*1	-	0,48 0,68 0,59	0,48 0,70 0,61	0,0 -2,9 -3,1	20,0 -5,6 3,7
	Ovocie								
↓	Marhule	Min. Max. Priem.	1,20 2,72 2,27	-	*1	1,20 2,72 2,11	2,00 2,80 2,50	-40,0 -2,9 -15,9	44,6 -9,3 -0,2
↑	Broskyne	Min. Max. Priem.	1,25 2,08 1,67	-	*1	1,25 2,08 1,74	0,72 2,05 1,47	73,6 1,5 18,2	-37,5 -28,8 -25,6
-	Jablká ostatné letné >65 mm	Min. Max. Priem.	0,60 1,30 0,87	-	-	0,60 1,30 0,87	*1	-	-

Prameň: PPA – ATIS; vysvetlivky: SR - Slovensko spolu, Zso - západoslovenská oblasť (Bratislavský, Trnavský, Trenčiansky a Nitriansky kraj), Sso - stredoslovenská oblasť (Žilinský a Banskobystrický kraj), Vso - východoslovenská oblasť (Košický a Prešovský kraj), *1 - cenu, resp. vývoj nezverejňujeme (menej ako 3 údaje).

Ponuka a ceny zeleniny a ovocia od pestovateľov

Zelenina

Ponuka zeleniny z domácej produkcie bola v 30. týždni 2024 v priemere nižšia ako dopyt.

Mrkva bola v 30. týždni 2024 predávaná za priemernú cenu 0,40 €/kg, čo je oproti 28. týždňu pokles o 13,0 %. Cena kapusty hlávkovej bielej (0,44 €/kg) sa v porovnaní s 28. týždňom 2024 nezmenila a v porovnaní s rovnakým obdobím minulého roka klesla o 16,7 %. Rajčiaky sa v 30. týždni 2024 predávali za 1,04 €/kg, čo predstavovalo pokles o 1,9 % oproti 28. týždňu 2024 a nárast o 8,5 % oproti rovnakému týždňu roku 2023.

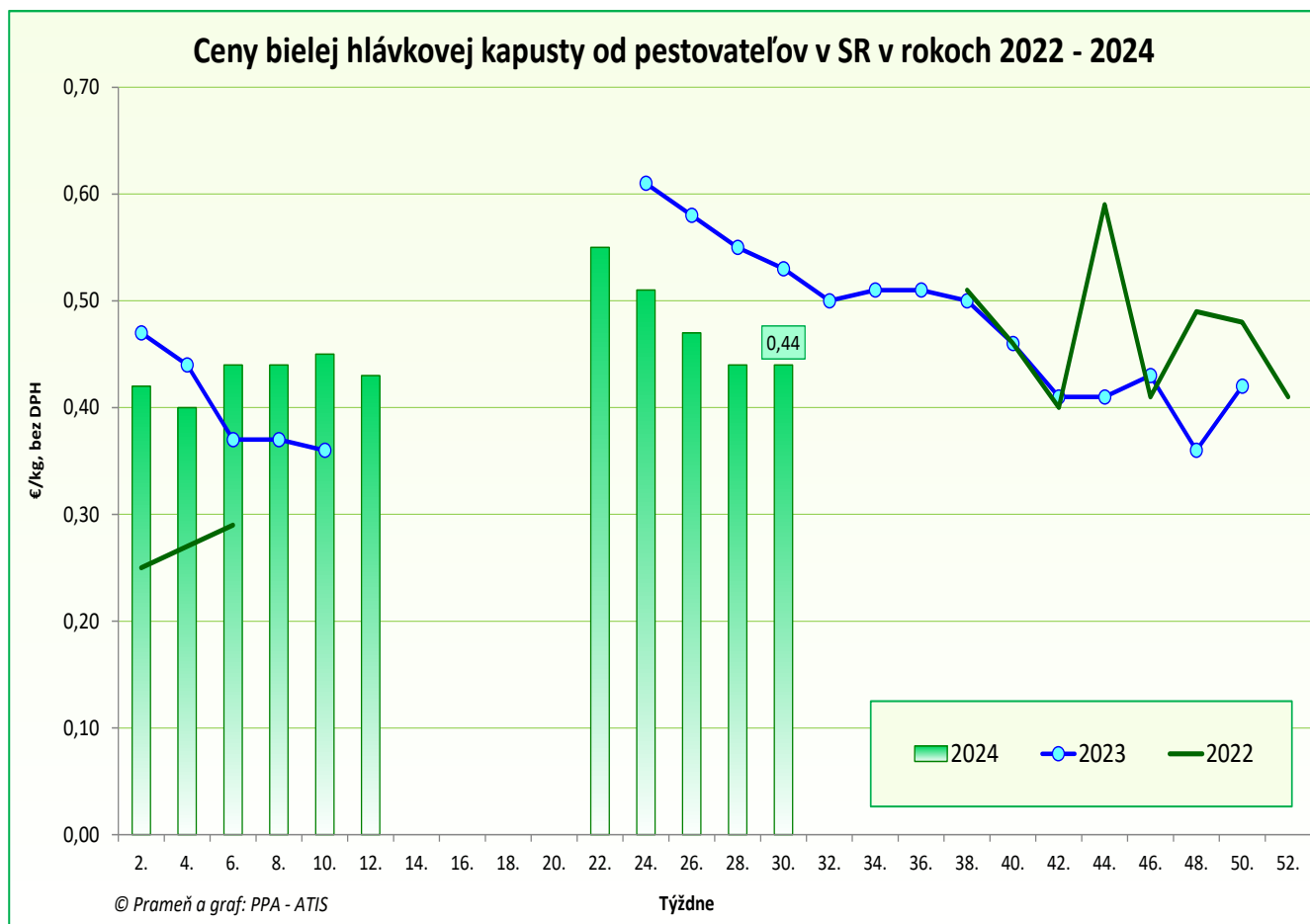
Priemerná odbytová cena zemiakov v porovnaní s 28. týždňom 2024 klesla o 3,1 % (0,59 €/kg).

Cibuľa žltá v sledovanom týždni mala priemernú cenu 0,50 €/kg, čo bola rovnaká cena ako v 28. týždni 2024, oproti 30. týždňu 2023 ale bola lacnejšia o 44,4 %.

Ovocie

V 30. týždni 2024 boli od domácich pestovateľov v ponuke predaja marhule (2,11 €/kg), broskyne (1,74 €/kg) a jablká letné (0,87 €/kg).

© PPA – ATIS



Odbytové ceny zeleniny z veľkoobchodu za 30. týždeň 2024

Ceny za 30. týždeň 2024 sa zisťovali v dňoch 23.7. 2024 – 6.8. 2024

Ceny 1. triedy sa uvádzajú za MJ bez DPH

Trend 2-týžden. cenového vývoja	Názov produktu	Cena	Zso	Sso	Vso	SR		Vývoj v %	
						30. t. 2024 €/m. j.	28. t. 2024 €/m. j.	30. t. / 28. t. 2024	Medziročný
↓	Mrkva	Min. Max. Priem.	0,75 1,00 0,86	- - -	- - -	0,75 1,00 0,86	0,85 1,09 0,97	-11,8 -8,3 -11,2	-16,7 -16,7 -14,9
↓	Mrkva import	Min. Max. Priem.	- - -	0,55 0,75 0,66	0,62 0,70 0,67	0,55 0,75 0,67	0,69 0,95 0,83	-20,3 -21,1 -19,2	-11,3 -53,1 -31,4
-	Paštrnák import	Min. Max. Priem.	- - -	*1 - -	- - -	*1 - -	*1 - -	- - -	- - -
↓	Petržlen import	Min. Max. Priem.	2,89 3,90 3,23	2,40 2,85 2,60	2,90 3,99 3,29	2,40 3,99 3,04	3,09 3,99 3,60	-22,3 0,0 -15,4	9,6 14,0 4,5
↗	Zeler import	Min. Max. Priem.	1,75 1,90 1,85	1,69 1,86 1,80	1,69 1,80 1,75	1,69 1,90 1,80	1,50 1,90 1,71	12,7 0,0 5,7	42,0 22,6 32,5
↔	Červená repa import	Min. Max. Priem.	0,65 0,95 0,80	0,54 0,70 0,63	*1 - -	0,54 0,95 0,70	0,50 0,89 0,70	8,0 6,7 0,0	-8,5 -4,0 -14,4
↗	Red'kev biela import	Min. Max. Priem.	*1 - -	*1 - -	1,49 1,59 1,53	1,30 1,89 1,53	0,64 1,89 1,42	103,1 0,0 7,6	18,2 -25,9 -2,4
↘	Red'kovka červená / zv. import	Min. Max. Priem.	0,65 0,65 0,65	*1 - -	0,65 0,89 0,74	0,49 0,89 0,66	0,49 0,89 0,67	0,0 0,0 -1,9	-16,9 18,7 -0,3
↗	Kapusta hlávková biela	Min. Max. Priem.	0,70 0,90 0,78	*1 - -	*1 - -	0,69 0,90 0,76	0,64 0,90 0,75	7,8 0,0 1,3	-11,5 -25,0 -21,5
-	Kapusta hlávková červená	Min. Max. Priem.	*1 - -	- - -	- - -	*1 - -	*1 - -	- - -	- - -
↗	Kapusta hlávková biela import	Min. Max. Priem.	*1 - -	*1 - -	0,68 0,79 0,72	0,59 0,94 0,76	0,55 0,94 0,71	7,3 0,0 7,3	-15,7 -11,3 -9,7
↘	Kapusta hlávková červená import	Min. Max. Priem.	*1 - -	0,54 0,95 0,74	0,69 0,85 0,77	0,54 1,00 0,81	0,59 1,09 0,88	-8,5 -8,3 -7,7	-41,9 -35,5 -32,1
↔	Kel hlávkový import/kg	Min. Max. Priem.	*1 - -	0,74 1,20 1,00	*1 - -	0,74 1,20 1,01	0,73 1,20 1,01	1,4 0,0 0,0	-6,3 -7,7 -5,4
-	Kel hlávkový	Min. Max. Priem.	*1 - -	- - -	- - -	*1 - -	1,10 1,25 1,18	- - -	- - -
↔	Kapusta kvasená	Min. Max. Priem.	0,95 1,60 1,25	- - -	0,90 1,10 0,94	0,90 1,60 1,10	0,90 1,60 1,10	0,0 0,0 0,0	0,0 6,7 3,0
↔	Kapusta kvasená import	Min. Max. Priem.	- - -	*1 - -	*1 - -	0,79 1,10 0,89	0,79 1,10 0,89	0,0 0,0 0,0	-2,5 -16,7 -15,2
-	Kaleráb import	Min. Max. Priem.	- - -	- - -	*1 - -	*1 - -	*1 - -	- - -	- - -

Prameň: PPA – ATIS; vysvetlivky: SR - Slovensko spolu, Zso - západoslovenská oblasť (Bratislavský, Trnavský, Trenčiansky a Nitriansky kraj), Sso - stredoslovenská oblasť (Žilinský a Banskobystrický kraj), Vso - východoslovenská oblasť (Košický a Prešovský kraj), *1 - cenu, resp. vývoj nezverejňujeme (menej ako 3 údaje).

Odbytové ceny zeleniny z veľkoobchodu za 30. týždeň 2024

Ceny za 30. týždeň 2024 sa zisťovali v dňoch 23.7. 2024 – 6.8. 2024

Ceny 1. triedy sa uvádzajú za MJ bez DPH

Trend 2-týžden. cenového vývoja	Názov produktu	Cena	Zso	Sso	Vso	SR		Vývoj v %	
						30. t. 2024 €/m. j.	28. t. 2024 €/m. j.	30. t. /28. t. 2024	Medziročný
↗	Kaleráb import/ ks	Min. Max. Priem.	*1	0,69 0,79 0,74	0,69 0,77 0,72	0,65 0,79 0,72	0,59 0,70 0,64	10,2 12,9 12,3	32,7 12,9 21,1
-	Kaleráb/ ks	Min. Max. Priem.	*1	-	-	*1	*1	-	-
-	Karfiol/ ks	Min. Max. Priem.	-	-	-	-	-	-	-
↗	Karfiol import/ ks	Min. Max. Priem.	1,60 1,90 1,70	1,45 1,75 1,62	1,39 1,75 1,61	1,39 1,90 1,64	1,29 1,90 1,58	7,8 0,0 3,9	32,4 22,6 23,3
↗	Brokolica import/ ks	Min. Max. Priem.	1,30 1,55 1,45	*1	*1	1,29 1,60 1,47	1,29 1,59 1,45	0,0 0,6 1,9	12,2 -15,8 -0,7
-	Rajčiaky rýchlené	Min. Max. Priem.	*1	-	-	*1	*1	-	-
↗	Rajčiaky import	Min. Max. Priem.	1,49 1,60 1,53	1,19 1,35 1,31	1,02 1,69 1,39	1,02 1,69 1,41	0,99 1,60 1,39	3,0 5,6 1,5	36,0 -45,3 -2,6
-	Paprika rýchlená	Min. Max. Priem.	*1	-	-	*1	*1	-	-
↓	Paprika zelená import	Min. Max. Priem.	1,80 2,50 2,23	1,59 2,80 2,28	1,59 2,99 2,19	1,59 2,99 2,24	1,69 2,99 2,46	-5,9 0,0 -9,3	9,7 24,6 18,2
↓	Paprika PCR import	Min. Max. Priem.	*1	1,29 1,90 1,70	1,41 1,69 1,56	1,29 2,05 1,67	1,59 2,29 1,96	-18,9 -10,5 -15,0	-16,8 -21,2 -14,9
↘	Paprika červená import	Min. Max. Priem.	2,50 2,80 2,66	2,19 2,89 2,54	2,39 3,57 2,92	2,19 3,57 2,71	2,55 3,57 2,93	-14,1 0,0 -7,7	22,3 42,8 26,5
↗	Uhorky šalátové rýchlené	Min. Max. Priem.	0,95 1,50 1,28	-	*1	0,95 1,70 1,39	0,95 1,50 1,28	0,0 13,3 8,2	-4,0 -10,5 4,9
↑↑	Uhorky šalátové import	Min. Max. Priem.	*1	1,25 1,69 1,50	1,45 1,70 1,55	1,25 2,09 1,61	1,04 2,09 1,33	20,2 0,0 20,9	28,9 62,0 43,0
↘	Tekvica	Min. Max. Priem.	1,15 1,90 1,43	*1	*1	1,09 1,90 1,32	1,29 1,60 1,44	-15,5 18,8 -8,2	-0,9 2,7 -7,7
↘	Tekvica import	Min. Max. Priem.	-	*1	*1	1,39 2,79 1,81	0,99 2,69 1,85	40,4 3,7 -2,2	7,8 7,3 -9,5
↓	Dyňa červená import	Min. Max. Priem.	*1	*1	*1	0,55 0,90 0,72	0,69 0,90 0,80	-20,3 0,0 -9,8	-30,4 -10,0 -19,7
↓	Melón cukrový import	Min. Max. Priem.	*1	*1	*1	1,19 1,69 1,40	1,09 2,02 1,75	9,2 -16,3 -19,7	-11,9 -12,4 -19,4

Prameň: PPA – ATIS; vysvetlivky: SR - Slovensko spolu, Zso - západoslovenská oblasť (Bratislavský, Trnavský, Trenčiansky a Nitriansky kraj), Sso - stredoslovenská oblasť (Žilinský a Banskobystrický kraj), Vso - východoslovenská oblasť (Košický a Prešovský kraj), *1 - cenu, resp. vývoj nezverejňujeme (menej ako 3 údaje).

Odbytové ceny zeleniny z veľkoobchodu za 30. týždeň 2024

Ceny za 30. týždeň 2024 sa zisťovali v dňoch 23.7. 2024 – 6.8. 2024

Ceny 1. triedy sa uvádzajú za MJ bez DPH

Trend 2-týžden. cenového vývoja	Názov produktu	Cena	Zso	Sso	Vso	SR		Vývoj v %	
						30. t. 2024 €/m. j.	28. t. 2024 €/m. j.	30. t. / 28. t. 2024	Medziročný
↗	Cukina	Min. Max. Priem.	1,05 1,50 1,32	-	*1	1,05 1,50 1,29	1,05 1,40 1,26	0,0 7,1 2,5	8,2 -6,3 6,1
↘	Cukina import	Min. Max. Priem.	- - -	0,99 1,25 1,10	0,85 1,09 0,98	0,85 1,25 1,04	0,93 1,45 1,18	-8,6 -13,8 -12,4	2,4 0,0 3,2
↗	Baklažán import	Min. Max. Priem.	*1 - -	*1 - -	1,79 2,00 1,88	1,79 2,99 2,08	1,79 2,30 2,05	0,0 30,0 1,7	5,9 42,4 9,7
↗	Kapusta pekinská import	Min. Max. Priem.	1,45 1,80 1,58	1,25 1,85 1,50	1,25 1,80 1,45	1,25 1,85 1,51	1,05 1,80 1,32	19,1 2,8 14,8	33,0 23,3 23,6
↗	Šalát hlávkový import/ ks	Min. Max. Priem.	0,80 1,15 0,98	*1 - -	*1 - -	0,80 1,15 0,98	0,65 1,20 0,93	23,1 -4,2 5,9	25,0 15,0 18,3
↔	Cibuľa	Min. Max. Priem.	0,79 1,00 0,82	-	*1	0,67 1,00 0,78	0,55 0,90 0,78	21,8 11,1 0,0	3,1 -23,1 -24,6
↘	Cibuľa / zv.	Min. Max. Priem.	0,75 0,85 0,78	*1 - -	*1 - -	0,75 0,85 0,77	0,75 0,85 0,79	0,0 0,0 -2,2	8,7 6,2 5,1
↘	Cibuľa import	Min. Max. Priem.	- - -	0,52 0,70 0,62	*1 - -	0,52 0,70 0,64	0,75 0,80 0,77	-30,7 -12,5 -16,6	-34,2 -41,7 -35,9
↘	Cibuľa / zv. import	Min. Max. Priem.	- - -	*1 - -	*1 - -	0,69 0,70 0,69	0,69 0,75 0,71	0,0 -6,7 -2,0	6,2 -17,6 -5,7
↘	Pór import	Min. Max. Priem.	2,65 3,50 2,95	1,89 2,35 2,08	2,29 3,59 2,78	1,89 3,59 2,60	1,75 3,59 2,86	8,0 0,0 -9,0	31,3 46,5 38,6
-	Cesnak	Min. Max. Priem.	*1 - -	-	*1	3,79 4,25 4,08	*1 - -	-	-
↘	Cesnak import	Min. Max. Priem.	*1 - -	2,99 4,10 3,65	*1 - -	2,99 4,80 3,95	3,05 5,00 4,01	-2,0 -4,0 -1,6	45,9 23,1 24,1
↔	Šampiňóny voľne ložené	Min. Max. Priem.	2,45 3,20 2,85	*1 - -	*1 - -	2,45 3,20 2,86	2,45 3,20 2,86	0,0 0,0 0,0	2,5 10,3 6,9
↗	Šampiňóny / 250 g	Min. Max. Priem.	*1 - -	-	*1	0,98 1,15 1,07	0,98 1,15 1,06	0,0 0,0 1,3	8,9 -4,2 4,9
↘	Zemiaky	Min. Max. Priem.	0,70 0,95 0,86	*1 - -	*1 - -	0,59 0,95 0,82	0,63 1,05 0,84	-6,4 -9,5 -2,1	-18,1 0,0 -3,9
-	Zemiaky import	Min. Max. Priem.	- - -	-	-	-	-	-	-
↘	Zemiaky skoré import	Min. Max. Priem.	- - -	*1 - -	*1 - -	0,69 0,90 0,77	0,72 0,95 0,78	-4,2 -5,3 -1,6	-11,5 -14,3 -13,0

Prameň: PPA – ATIS; vysvetlivky: SR - Slovensko spolu, Zso - západoslovenská oblasť (Bratislavský, Trnavský, Trenčiansky a Nitriansky kraj), Sso - stredoslovenská oblasť (Žilinský a Banskobystrický kraj), Vso - východoslovenská oblasť (Košícký a Prešovský kraj), *1 - cenu, resp. vývoj nezverejňujeme (menej ako 3 údaje)

Odbytové ceny ovocia z veľkoobchodu za 30. týždeň 2024

Ceny za 30. týždeň 2024 sa zisťovali v dňoch 23.7. 2024 – 6.8. 2024

Ceny 1. triedy sa uvádzajú za MJ bez DPH

Trend 2-týžden. cenového vývoja	Názov produktu	Cena	Zso	Sso	Vso	SR		Vývoj v %	
						30. t. 2024 €/m. j.	28. t. 2024 €/m. j.	30. t. / 28. t. 2024	Medziročný
↗	Golden Delicious 1. tr	Min.	*1	*1	*1	0,85	0,85	0,0	-4,5
		Max.				1,15	1,15	0,0	-30,3
		Priem.				1,00	0,97	2,6	-19,1
↗	Golden Delicious >70 mm	Min.	*1	-	*1	0,93	0,93	0,0	-22,5
		Max.				1,32	1,30	1,5	-2,2
		Priem.				1,17	1,16	0,6	-6,7
-	Idared >70 mm	Min.	*1	-	-	*1	*1	-	-
		Max.							
		Priem.							
↔	Gala 1. tr.	Min.	*1	*1	*1	0,79	0,79	0,0	5,3
		Max.				1,25	1,25	0,0	-7,4
		Priem.				0,98	0,98	0,0	3,2
↘	Gala >70 mm	Min.	*1	-	*1	1,29	1,40	-7,9	-
		Max.				1,59	1,59	0,0	
		Priem.				1,42	1,51	-6,0	
↘	Jablká ostatné zimné >70 mm import	Min.	*1	*1	-	0,88	0,93	-5,4	17,3
		Max.				1,50	1,60	-6,3	7,1
		Priem.				1,10	1,23	-10,1	0,3
↗	Hrušky import	Min.	1,05	1,29	1,59	1,05	1,05	0,0	-38,2
		Max.	2,20	1,79	1,95	2,20	2,20	0,0	-13,7
		Priem.	1,78	1,65	1,83	1,76	1,75	0,3	-20,1
↘	Marhule import	Min.	*1	*1	*1	1,99	1,89	5,3	-9,1
		Max.				2,79	2,75	1,5	-3,5
		Priem.				2,52	2,54	-0,7	-1,5
↘	Broskyne import	Min.	*1	1,49	*1	1,49	1,70	-12,4	2,8
		Max.		1,99		2,20	2,20	0,0	0,0
		Priem.		1,86		1,90	1,96	-2,9	6,5
↗	Nektárinky import	Min.	*1	1,49	*1	1,49	1,35	10,4	-3,9
		Max.		2,19		2,19	2,19	0,0	-0,5
		Priem.		1,94		1,92	1,90	1,1	3,5
-	Slivky import	Min.	-	-	*1	*1	1,85	-	-
		Max.					2,79		
		Priem.					2,28		
-	Slivky konzumné	Min.	*1	*1	*1	1,20	*1	-	-11,1
		Max.				2,00			30,7
		Priem.				1,55			8,3
-	Jahody import konzumné/ 250 g	Min.	*1	-	*1	*1	*1	-	-
		Max.							
		Priem.							
↘	Hrozno stolové biele import	Min.	2,59	1,99	1,96	1,96	2,35	-16,6	-20,0
		Max.	3,20	2,95	2,45	3,20	3,39	-5,6	-12,3
		Priem.	2,86	2,71	2,27	2,61	2,98	-12,4	-11,1
-	Hrozno stolové modré import	Min.	-	-	*1	*1	*1	-	-
		Max.							
		Priem.							
↘↘	Hrozno stolové červené import	Min.	*1	2,39	*1	2,20	2,59	-15,1	11,7
		Max.		3,15		3,15	4,99	-36,9	-9,7
		Priem.		2,86		2,73	3,45	-20,9	-2,9

Prameň: PPA – ATIS; vysvetlivky: SR - Slovensko spolu, Zso - západoslovenská oblasť (Bratislavský, Trnavský, Trenčiansky a Nitriansky kraj), Sso - stredoslovenská oblasť (Žilinský a Banskobystrický kraj), Vso - východoslovenská oblasť (Košícký a Prešovský kraj), *1 - cenu, resp. vývoj nezverejňujeme (menej ako 3 údaje)

Odbytové ceny ovocia z veľkoobchodu za 30. týždeň 2024

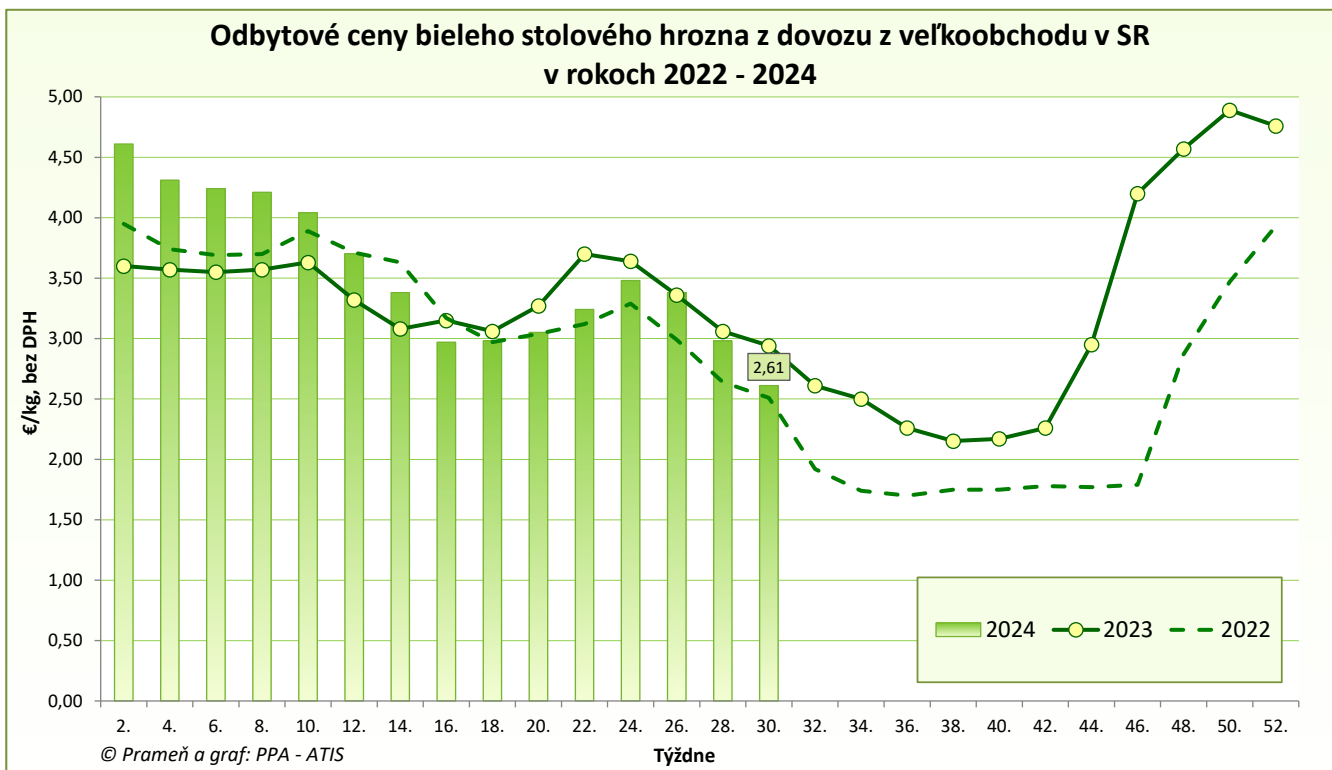
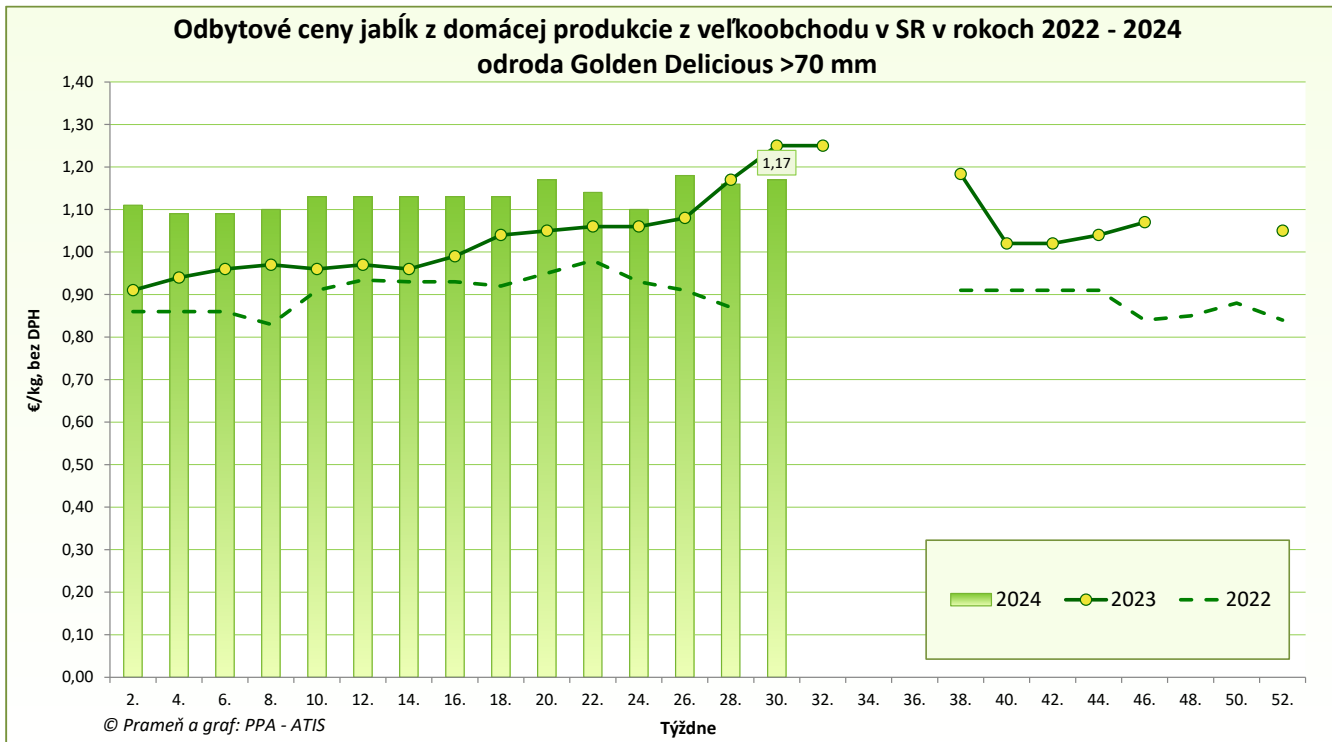
Ceny za 30. týždeň 2024 sa zisťovali v dňoch 23.7. 2024 – 6.8. 2024

Ceny 1. triedy sa uvádzajú za MJ bez DPH

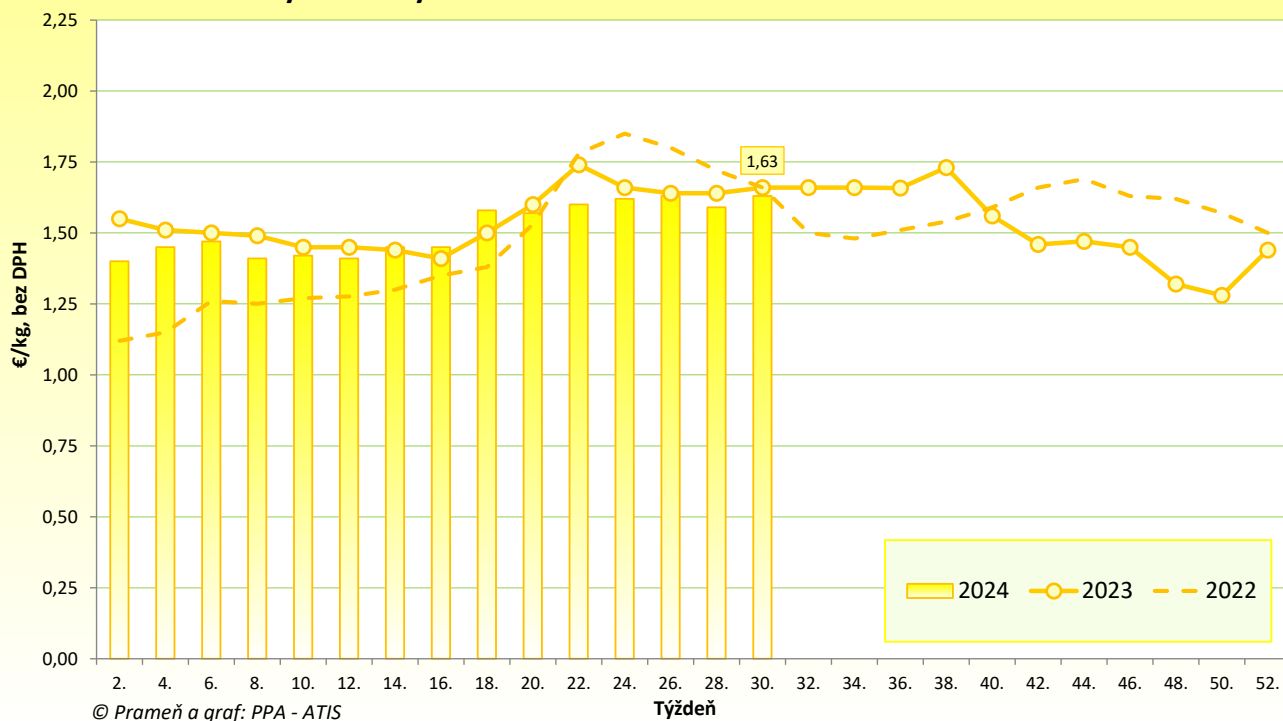
Trend 2-týžden. cenového vývoja	Názov produktu	Cena	Zso	Sso	Vso	SR		Vývoj v %	
						30. t. 2024 €/m. j.	28. t. 2024 €/m. j.	30. t. / 28 t. 2024	Medziročný
↗	Pomaranče	Min.	1,20	0,95	0,99	0,95	0,89	6,7	-29,6
		Max.	1,60	1,39	1,49	1,60	1,65	-3,0	-17,9
		Priem.	1,35	1,31	1,32	1,33	1,31	1,5	-18,6
↗	Citróny	Min.	1,60	1,35	1,49	1,35	1,25	8,0	0,0
		Max.	1,69	1,65	1,99	1,99	1,99	0,0	-0,5
		Priem.	1,64	1,53	1,71	1,63	1,59	2,3	-1,8
↘	Mandarínky	Min.	*1	*1	1,69	1,29	1,29	0,0	-4,4
		Max.			2,00	2,00	2,00	0,0	0,0
		Priem.			1,83	1,72	1,75	-2,0	-3,1
↘	Grapefruity biele	Min.	*1	*1	1,50	1,49	1,49	0,0	-6,3
		Max.			1,85	1,85	1,85	0,0	-11,9
		Priem.			1,68	1,64	1,68	-2,4	-8,5
↔	Grapefruity červené a ružové	Min.	*1	1,25	1,55	1,25	1,25	0,0	-3,1
		Max.		1,69	1,70	1,70	1,70	0,0	-14,6
		Priem.		1,50	1,60	1,55	1,55	0,5	-6,7
↘	Banány	Min.	1,15	1,29	0,86	0,86	1,25	-31,2	1,2
		Max.	1,59	1,38	1,39	1,59	1,59	0,0	22,3
		Priem.	1,38	1,32	1,20	1,31	1,40	-6,4	19,3
↘	Kivi / voľne ložené	Min.	*1	*1	*1	2,69	2,69	0,0	-20,9
		Max.				4,99	4,99	0,0	11,4
		Priem.				3,49	3,57	-2,3	-8,3
-	Kivi / košík	Min.	-	*1	-	*1	*1	-	-
		Max.							
		Priem.							
-	Kivi / platóny	Min.	-	-	*1	*1	*1	-	-
		Max.							
		Priem.							
↑↑	Ananás / ks	Min.	*1	*1	*1	1,59	1,59	0,0	2,6
		Max.				3,80	1,90	100,0	35,7
		Priem.				2,21	1,75	26,4	5,1
↑	Mango / ks	Min.	*1	*1	*1	1,19	1,19	0,0	20,2
		Max.				2,29	2,59	-11,6	25,8
		Priem.				1,69	1,45	16,2	20,9
↘	Avokádo / ks	Min.	1,10	*1	0,78	0,78	0,99	-21,2	-12,4
		Max.	1,60		1,59	1,60	1,60	0,0	14,3
		Priem.	1,32		1,11	1,20	1,27	-5,9	10,9

Prameň: PPA – ATIS; vysvetlivky: SR - Slovensko spolu, Zso - západoslovenská oblasť (Bratislavský, Trnavský, Trenčiansky a Nitriansky kraj), Sso - stredoslovenská oblasť (Žilinský a Banskobystrický kraj), Vso - východoslovenská oblasť (Košícký a Prešovský kraj), *1 - cenu, resp. vývoj nezverejňujeme (menej ako 3 údaje)

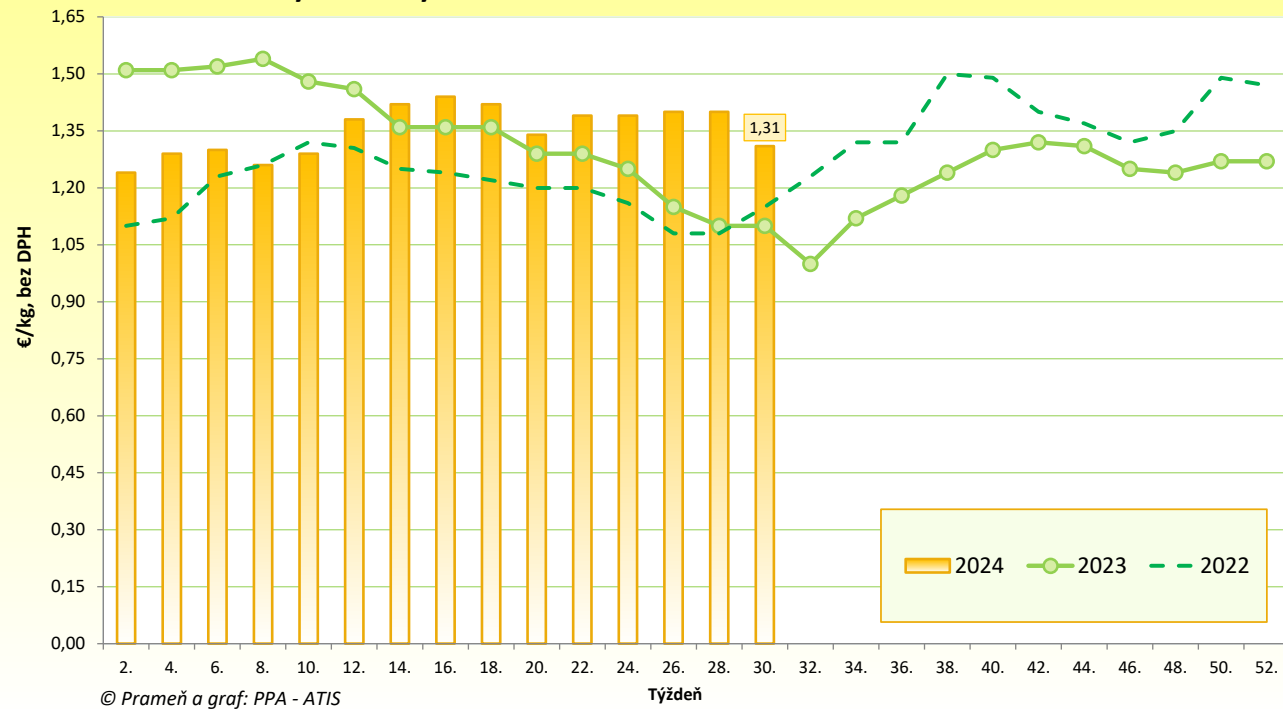
Grafy



Odbytové ceny citrónov z veľkoobchodu v SR v rokoch 2022 - 2024



Odbytové ceny banánov z veľkoobchodu v SR v rokoch 2022 - 2024



Vydavateľ a spracovateľ cenových informácií:

Pôdohospodárska platobná agentúra
Odbor agrárnych informácií - ATIS
Hraničná 12
815 26 Bratislava
www.apa.sk

Číslo 16/2024; Ročník 9.; 8. 8. 2024

Komoditný manažér:

Ing. Terézia Jamborová
Mobil: 0915/762 204
e-mail: Terezia.Jamborova@apa.sk

Mgr. Dávid Čičmanec
Mobil: 0918/612 199
e-mail: david.cicmanec@apa.sk

© Rozmnožovanie a využívanie informácií je možné len po písomnej dohode s Pôdohospodárskou platobnou agentúrou (PPA). Všetky cenové informácie sú spracované s najväčšou starostlivosťou. Informácie, obsiahnuté v tomto materiáli sa zakladajú na informačných zdrojoch, o ktorých sme presvedčení, že sú hodnoverné.

Za úplnosť a správnosť uvádzaných informácií sa PPA - ATIS nezaručuje, ako aj nezodpovedá za škody vzniknuté na základe ich využívania.