



# Prehľad nákupných cien obilnín a zemiakov

**32. týždeň 2024**

Číslo 32/2024

Ročník 9.

15. 8. 2024



Agrárne trhové informácie Slovenska

# Nákupné ceny obilnín a olejnín v SR za 32. týždeň 2024

Ceny za 32. týždeň 2024 sa zisťovali v dňoch 12. 8. – 14. 8. 2024

Ceny sú uvedené bez DPH a bez dopravy

Trend týždenného cenového vývoja	Názov produktu	Cena	Zso	Sso	Vso	SR spolu		Vývoj cien			
						32. týž. 2024	31. týž. 2024	Týždenný		Medziročný	
						€/t		€/t	%	€/t	%
↘	Pšenica potravinárska trieda E	Min.	155,00	*1	-	155,00	160,00	-5,00	-3,1	-80,00	-24,2
		Max.	250,00			250,00	250,00				
		Priem.	187,77			186,65	188,02	-1,36	-0,7	-15,27	-7,6
		Očakáv.	187,75			186,63	196,67			x	x
↘	Pšenica potravinárska trieda A	Min.	150,00	-	*1	150,00	150,00			-10,00	-6,3
		Max.	250,00			250,00	240,00	10,00	4,2	25,00	11,1
		Priem.	199,50			194,92	202,40	-7,48	-3,7	12,46	6,8
		Očakáv.	213,53			203,72	208,76			x	x
↗	Pšenica potravinárska trieda B	Min.	*1	-	*1	158,00	143,00	15,00	10,5	13,00	9,0
		Max.				197,00	210,00	-13,00	-6,2	-23,00	-10,5
		Priem.				181,92	180,20	1,72	1,0	3,11	1,7
		Očakáv.				177,72	176,27			x	x
↘	Pšenica potravinárska (E, A, B, P) SPOLU	Min.	150,00	*1	*1	150,00	143,00	7,00	4,9	10,00	7,1
		Max.	250,00			250,00	250,00			-80,00	-24,2
		Priem.	186,24			185,76	187,81	-2,04	-1,1	2,04	1,1
		Očakáv.	178,66			178,61	185,90			x	x
↘	Jačmeň sladovnícky	Min.	171,87	-	*1	171,87	180,00	-8,13	-4,5	-23,13	-11,9
		Max.	295,00			295,00	295,00			-2,75	-0,9
		Priem.	226,77			227,08	231,29	-4,21	-1,8	-20,91	-8,4
		Očakáv.	284,34			279,42	263,47			x	x
↘	Jačmeň krmny	Min.	*1	*1	*1	120,00	120,00				*1
		Max.				132,00	150,00	-18,00	-12,0		
		Priem.				124,73	133,51	-8,79	-6,6		
		Očakáv.				123,51	119,99			x	x
↘	Pšenica krmna	Min.	*1	*1	*1	140,00	140,00			5,00	3,7
		Max.				157,00	180,00	-23,00	-12,8	2,00	1,3
		Priem.				147,82	149,62	-1,80	-1,2	-0,07	0,0
		Očakáv.				170,08	149,76			x	x
-	Raž potravinárska	Min.	-	*1	-	*1	145,00				*1
		Max.				165,00					
		Priem.				152,57					
		Očakáv.				152,57				x	x
↘	Repka	Min.	*1	*1	-	380,00	325,00	55,00	16,9		*1
		Max.				475,00	540,00	-65,00	-12,0		
		Priem.				418,98	436,97	-18,00	-4,1		
		Očakáv.				462,31	453,64			x	x
-	Slničnica	Min.	-	-	-	-	-				-
		Max.									
		Priem.									
		Očakáv.								x	x

Prameň: PPA – ATIS

Vysvetlivky: Zso (Bratislavský, Trnavský, Trenčiansky a Nitriansky kraj), Sso (Žilinský a Banskobystrický kraj),

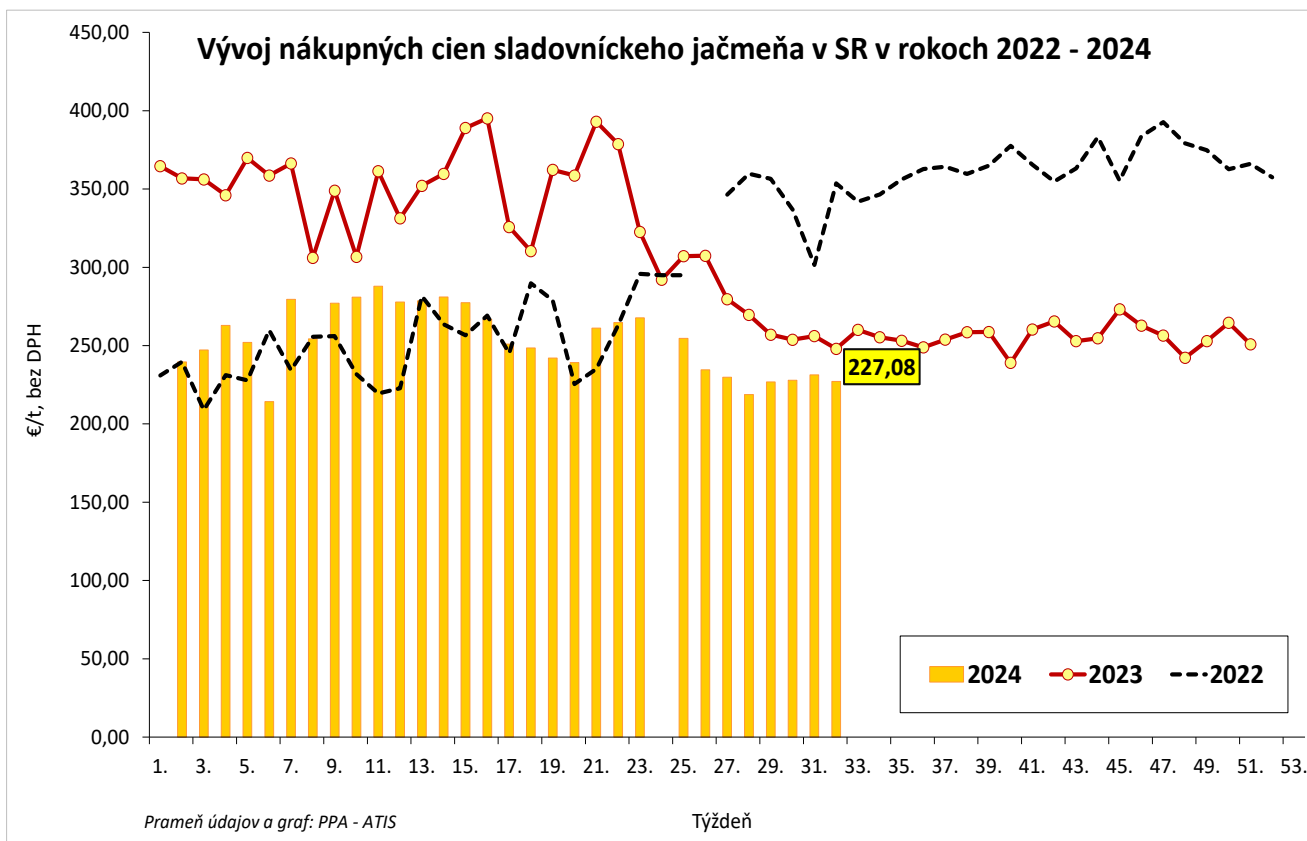
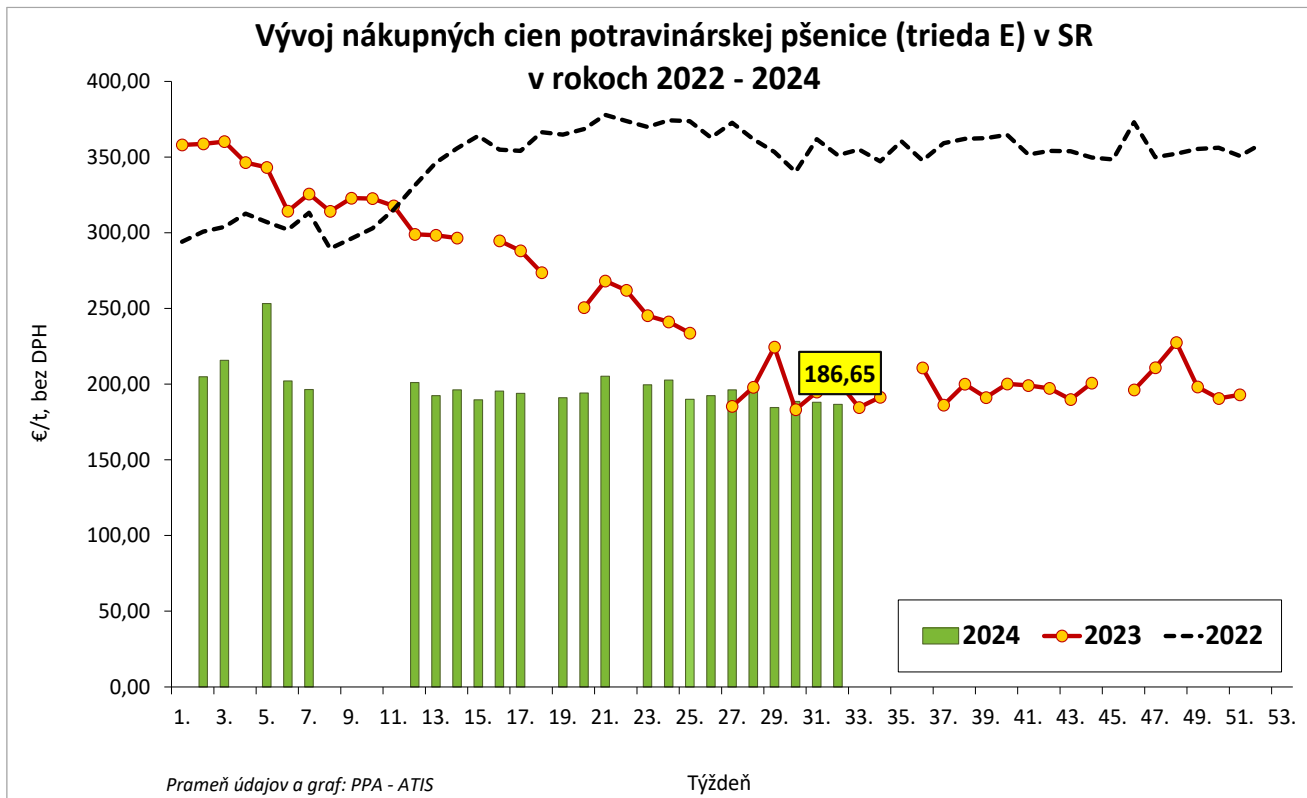
Vso (Košícký a Prešovský kraj). \*1 - údaj nezverejňujeme, menej ako traja respondenti.

Vývoj cien je rozdiel cien pred týždňom, resp. rokom a zistenou cenou v aktuálnom týždni.

Min. = minimálna cena z nahlásených minimálnych cien v sledovanom období.

Max. = maximálna cena z nahlásených maximálnych cien v sledovanom období.

Priem. = priemerná cena vypočítaná ako vážený priemer. Počet spravodajských jednotiek: 20



# Odbytové ceny pekárskych výrobkov v SR za 32. týždeň 2024

Ceny za 32. týždeň 2024 sa zisťovali v dňoch 12. 8. - 15. 8. 2024

Ceny sa uvádzajú bez DPH a bez dopravy

Trend týždenného cenového vývoja	Názov produktu	m. j.	Cena	Zso	Sso	Vso	SR spolu		Vývoj cien			
							32. týždeň 2024	31. týždeň 2024	Týždenný		Medziročný	
							€/m. j.		€/m. j.	%	€/m. j.	%
↕	Chlieb pšenično-ražný	100 kg	Min.	*1	95,57	*1	88,00	88,00			-7,57	-7,9
			Max.		297,50		525,60	525,60				
			Priem.		144,24		133,26	133,90	-0,64	-0,5	0,61	0,5
			Očakáv.		149,46		133,99	134,65			x	x
-	Rožok tukový 40 g	100 ks	Min.	-	-	-	-	-				-
			Max.									
			Priem.									
			Očakáv.								x	x
↕	Rožok tukový 50 g	100 ks	Min.	*1	6,50	*1	5,58	4,60	0,98	21,3	-0,32	-5,4
			Max.		13,00		13,00	13,00				
			Priem.		8,57		8,58	8,56	0,01	0,1	0,18	2,1
			Očakáv.		8,94		8,69	8,67			x	x

Prameň: PPA – ATIS

Vysvetlivky: Zso (Bratislavský, Trnavský, Trenčiansky a Nitriansky kraj), Sso (Žilinský a Banskobystrický kraj), Vso (Košický a Prešovský kraj).

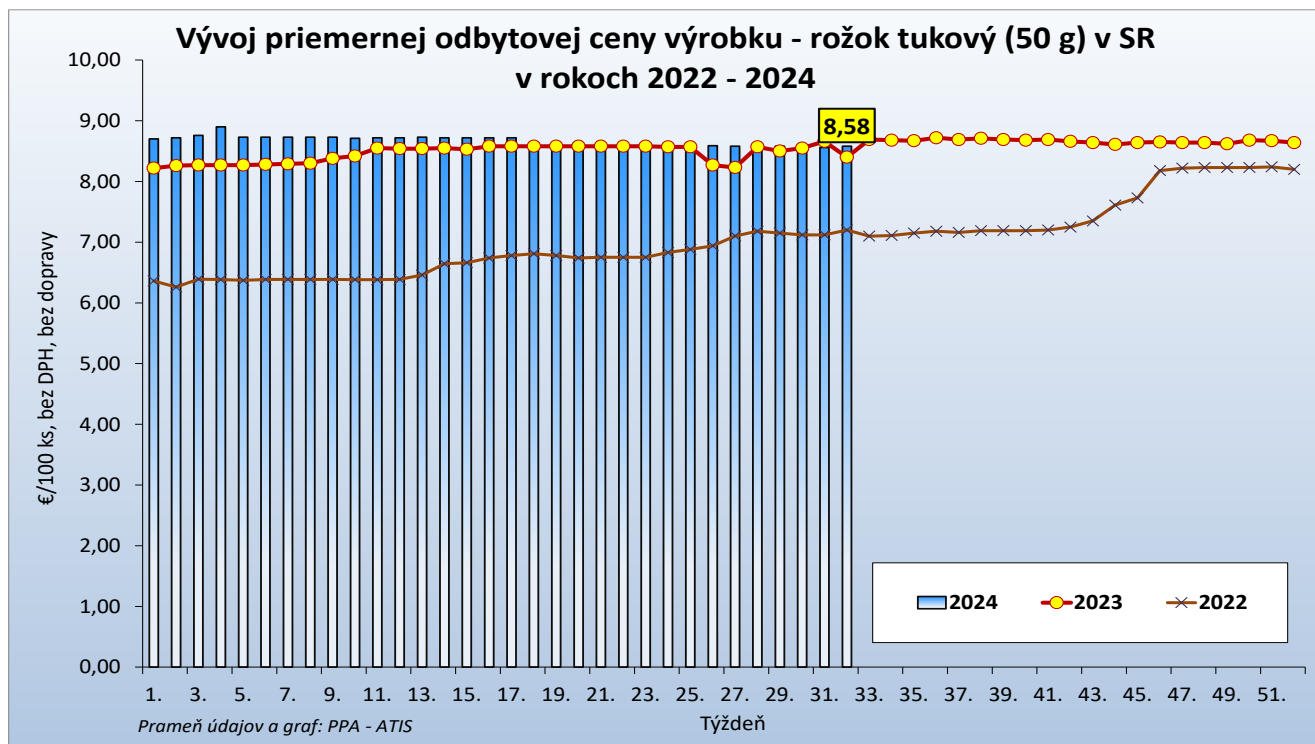
\*1 - údaj nezverejňujeme, menej ako traja respondenti.

Vývoj cien je rozdiel cien pred týždňom, resp. rokom a zistenou cenou v aktuálnom týždni.

Min. = minimálna cena z nahlásených minimálnych cien v sledovanom období.

Max. = maximálna cena z nahlásených maximálnych cien v sledovanom období.

Priem. = priemerná cena vypočítaná ako vážený priemer.



# Nákupné ceny konzumných zemiakov od producentov v SR za 32. týždeň 2024

Ceny za 32. týždeň 2024 sa zisťovali v dňoch 12. 8. - 15. 8. 2024

Ceny sú uvedené bez DPH a bez dopravy

Trend týždenného cenového vývoja	Názov produktu	Cena	Zso	Sso	Vso	SR spolu		Vývoj cien			
						32. týž. 2024	31. týž. 2024	Týždenný		Medziročný	
						€/100 kg				€/100 kg	%
↘	Zemiaky konzumné skoré	Min.	44,00	-	-	<b>44,00</b>	44,00			-6,00	-12,0
		Max.	65,00			<b>65,00</b>	65,00			-1,00	-1,5
		Priem.	<b>56,00</b>			<b>56,00</b>	<b>57,13</b>	<b>-1,12</b>	<b>-2,0</b>	<b>-3,39</b>	<b>-5,7</b>
		Očakáv.	55,60			<b>55,60</b>	56,32			x	x

Prameň: PPA – ATIS

Vysvetlivky: Zso (Bratislavský, Trnavský, Trenčiansky a Nitriansky kraj), Sso (Žilinský a Banskobystrický kraj), Vso (Košícký a Prešovský kraj).

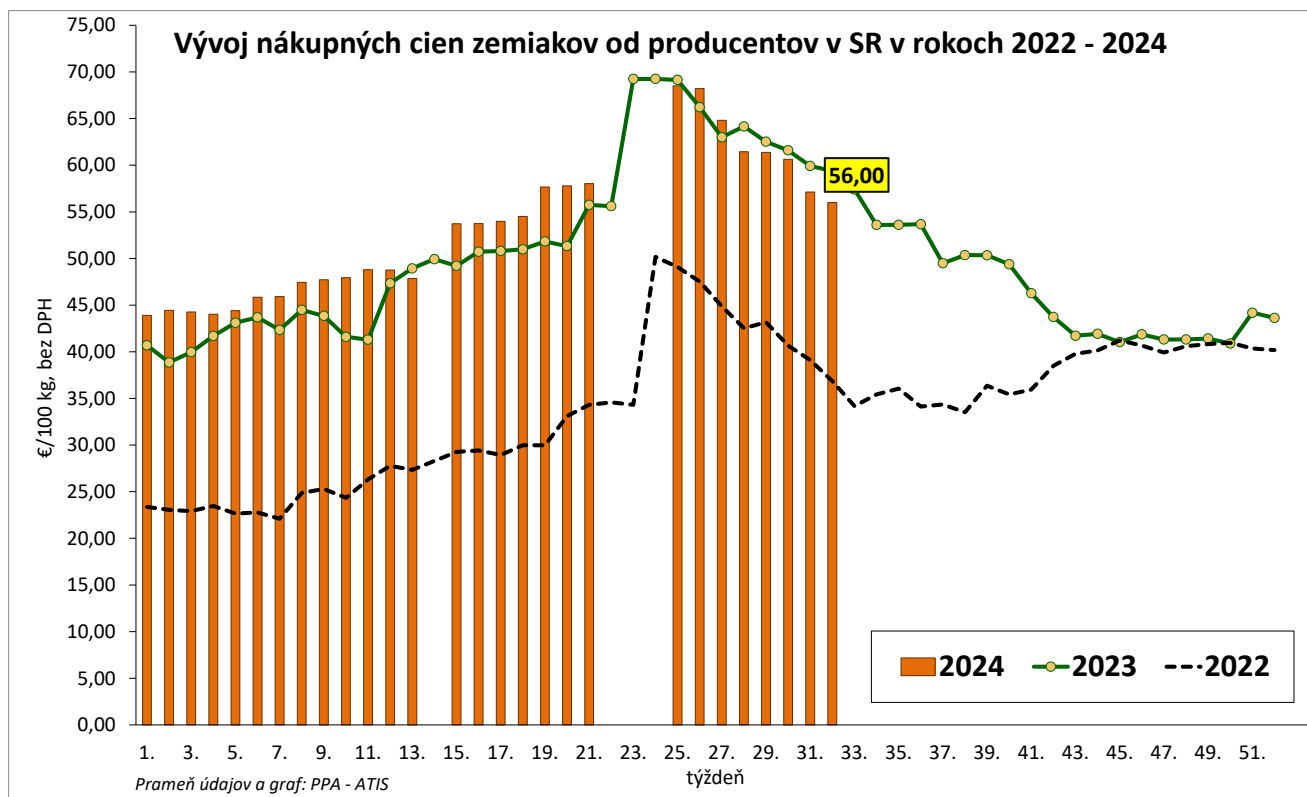
\*1 - údaj nezverejňujeme, menej ako traja respondenti.

Vývoj cien je rozdiel cien pred týždňom, resp. rokom a zistenou cenou v aktuálnom týždni.

Min. = minimálna cena z nahlásených minimálnych cien v sledovanom období.

Max. = maximálna cena z nahlásených maximálnych cien v sledovanom období.

Priem. = priemerná cena vypočítaná ako vážený priemer.



**Vydavateľ a spracovateľ cenových informácií:**

Pôdohospodárska platobná agentúra  
Odbor agrárnych informácií - ATIS  
Hraničná 12  
815 26 Bratislava  
[www.apa.sk](http://www.apa.sk)

Číslo 32/2024; Ročník 9.; 15. 8. 2024

**Komoditní manažéri:**

Ing. Anna Omelková  
Mobil: 0905/873 680  
e-mail: [anna.omelkova@apa.sk](mailto:anna.omelkova@apa.sk)

e-mail: [atis@apa.sk](mailto:atis@apa.sk)

© Rozmnožovanie a využívanie informácií je možné len po písomnej dohode s Pôdohospodárskou platobnou agentúrou (PPA). Všetky cenové informácie sú spracované s najväčšou starostlivosťou. Informácie, obsiahnuté v tomto materiáli sa zakladajú na informačných zdrojoch, o ktorých sme presvedčení, že sú hodnoverné. Za úplnosť a správnosť uvádzaných informácií sa PPA - ATIS nezaručuje, ako aj nezodpovedá za škody vzniknuté na základe ich využívania.