



Prehľad cien jatočnej hydiny, hydinového mäsa a vajec

32. týždeň 2024

Číslo 32/2024

Ročník 9.

15. 8. 2024



Agrárne trhové informácie Slovenska

Nákupné ceny jatočnej hydiny

Ceny za 32. týždeň 2024 zisťované v dňoch 12. 08. 2024 – 14. 08. 2024

Ceny sa uvádzajú v €/kg živej hmotnosti bez DPH

Trend týždenného cenového vývoja	Názov produktu	Cena		Priemerná cena SR		Vývoj v %		Očakáv.
		Min.	Max.	32. týždeň 2024	31. týždeň 2024	Týždenný	Medziročný	€/kg
↘	Jatočné kurčatá	0,98	1,22	1,06	1,07	-1,6	-5,3	1,13

Prameň: PPA – ATIS.

Odbytové ceny voľne ložených konzumných vajec – klieťkový chov

Ceny za 32. týždeň 2024 zisťované v dňoch 12. 08. 2024 – 14. 08. 2024

Ceny sa uvádzajú v €/100 ks bez DPH

Trend týždenného cenového vývoja	Názov produktu	Cena	Zso	Sso	Vso	Priemerná cena SR		Vývoj cien v %	
						32. týždeň 2024	31. týždeň 2024	Týždenný	Medziročný
↑	Vajcia XL (73 g a viac)	Min.	10,00	13,33	16,70	10,00	9,74	2,7	-22,1
		Max.	14,00	18,00	18,00	18,00	18,17	-0,9	-14,3
		Priem.	12,44	16,90	16,81	14,26	12,46	14,4	-17,1
		Očakáv.	12,37	16,17	16,93	13,98	12,29	-2,0	x
↑	Vajcia L (od 63 g do 72 g)	Min.	8,50	10,73	11,90	8,50	8,50	-	-21,4
		Max.	9,69	14,70	13,00	14,70	15,42	-4,7	-13,5
		Priem.	8,96	13,16	12,11	10,72	9,89	8,4	-19,1
		Očakáv.	8,94	13,42	14,39	11,02	10,74	2,7	x
↘	Vajcia M (od 53 g do 62 g)	Min.	7,40	8,33	10,00	7,40	7,40	-	-23,5
		Max.	8,58	14,00	11,00	14,00	14,00	-	-3,4
		Priem.	7,77	11,01	10,47	8,98	9,07	-0,9	-19,7
		Očakáv.	7,87	12,89	10,91	9,57	8,94	6,2	x
↗	Vajcia S (pod 53 g)	Min.	4,50	5,36	7,40	4,50	4,50	-	-26,8
		Max.	10,00	7,30	9,00	10,00	9,50	5,3	-16,9
		Priem.	4,72	6,36	8,27	5,82	5,56	4,7	-35,2
		Očakáv.	4,77	6,36	9,25	5,88	5,67	0,9	x
↕↕	Vajcia netriedené	Min.	6,00	*1	-	4,45	6,00	-25,8	-37,2
		Max.	10,00			10,00	10,00	-	-20,0
		Priem.	6,93			5,03	7,50	-33,0	-39,9
		Očakáv.	6,80			6,15	7,37	18,3	x
-	Vajcia na spracovanie (€/kg)	Min.	*1	-	*1	*1	*1	*1	*1
		Max.							
		Priem.							
		Očakáv.							x

Prameň: PPA – ATIS; Oblasti trhu: Zso - západoslovenská oblasť (Bratislavský, Trnavský, Trenčiansky, Nitriansky kraj), Sso - stredoslovenská oblasť (Žilinský, Banskobystrický kraj), Vso - východoslovenská oblasť (Prešovský, Košický kraj), *1 údaj nezverejňujeme (menej ako traja respondenti).

Vývoj priemernej očakávanej ceny je rozdiel priemernej očakávanej ceny a ceny zistennej v aktuálnom týždni. Vývoj ostatných cien je rozdiel medzi hodnotou v aktuálnom týždni a hodnotou zistenou pred týždňom, resp. rokom.

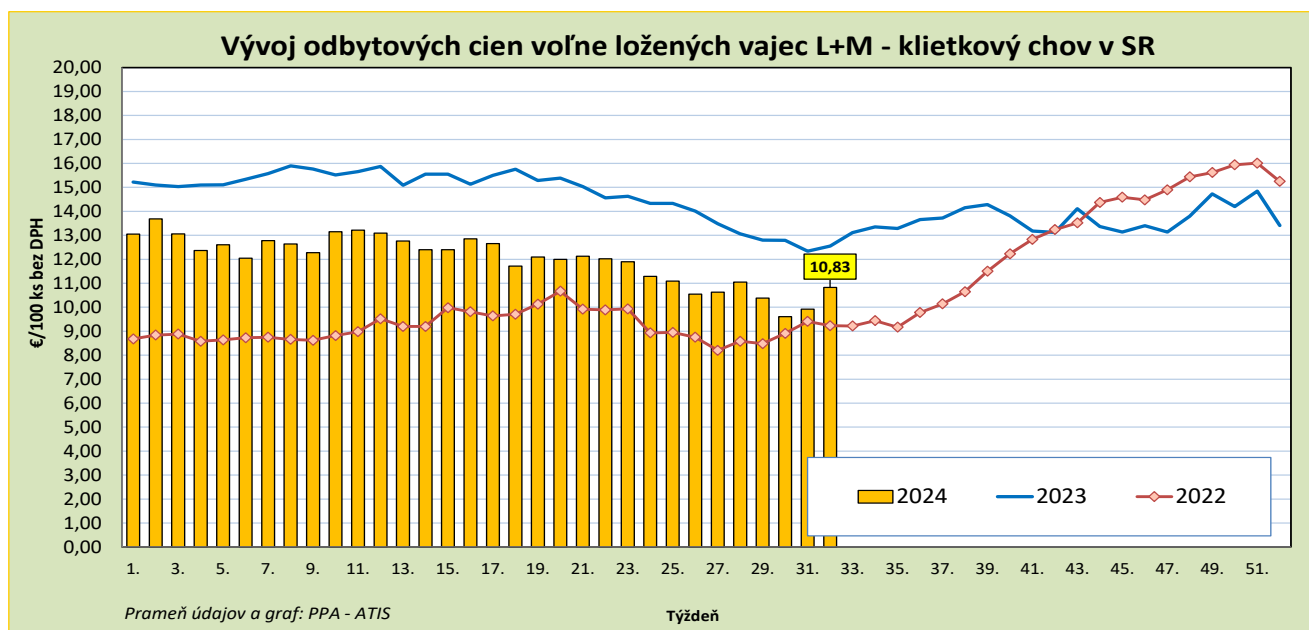
Odbytové ceny balených konzumných vajec – klieťkový chov

Ceny za 32. týždeň 2024 zisťované v dňoch 12. 08. 2024 – 14. 08. 2024

Ceny sa uvádzajú v €/100 ks bez DPH

Trend týždenného cenového vývoja	Názov produktu	Cena	Zso	Sso	Vso	Priemerná cena SR		Vývoj cien v %		
						32. týždeň 2024	31. týždeň 2024	Týždenný	Medziročný	
↘	Vajcia L (od 63 g do 72 g) Balené po 6 ks	Min.	*1	15,00	-	11,90	11,90	-	-17,9	
		Max.		16,00		16,00	16,00	-	-15,8	
		Priem.		15,02		13,56	14,11	-3,9	-20,5	
		Očakáv.		15,02		13,56	14,11	-	x	
↘	Vajcia M (od 53 g do 62 g) Balené po 6 ks	Min.	*1	12,63	*1	10,40	10,40	-	-12,6	
		Max.		14,00		14,00	15,00	-6,7	-17,6	
		Priem.		13,81		12,61	12,99	-2,9	-13,1	
		Očakáv.		13,81		12,91	13,27	2,3	x	
↘	Vajcia L (od 63 g do 72 g) Balené po 10 ks	Min.		11,60	11,33	*1	11,33	11,33	-	-5,8
		Max.		13,37	20,40		20,40	21,85	-6,6	20,0
		Priem.		12,21	13,13		12,67	12,73	-0,5	-16,6
		Očakáv.		12,10	13,13		12,70	12,73	0,3	x
↘	Vajcia M (od 53 g do 62 g) Balené po 10 ks	Min.		10,30	9,83	*1	9,83	9,83	-	-14,0
		Max.		12,57	13,64		13,64	12,80	6,6	-17,5
		Priem.		10,64	12,12		11,17	11,26	-0,8	-16,1
		Očakáv.		10,63	12,17		11,26	11,33	0,8	x
↘	Vajcia L (od 63 g do 72 g) Balené po 30 ks	Min.		10,00	10,33	*1	10,00	10,00	-	-22,1
		Max.		12,58	15,40		15,40	15,40	-	0,9
		Priem.		10,07	12,76		10,96	10,99	-0,3	-23,4
		Očakáv.		10,07	12,76		11,18	11,13	2,0	x
↑	Vajcia M (od 53 g do 62 g) Balené po 30 ks	Min.	*1	9,33	*1	9,00	9,00	-	-18,4	
		Max.		12,20		12,20	12,45	-2,0	-16,8	
		Priem.		11,28		10,21	9,33	9,5	-11,3	
		Očakáv.		11,28		10,70	9,43	4,5	x	

Prameň: PPA – ATIS; oblasti trhu: Zso - západoslovenská oblasť (Bratislavský, Trnavský, Trenčiansky, Nitriansky kraj), Sso - stredoslovenská oblasť (Žilinský, Banskobystrický kraj), Vso - východoslovenská oblasť (Prešovský, Košický kraj), *1 údaj nezverejňujeme (menej ako traja respondenti). Vývoj priemernej očakávanej ceny je rozdiel priemernej očakávanej ceny a ceny zistenej v aktuálnom týždni. Vývoj ostatných cien je rozdiel medzi hodnotou v aktuálnom týždni a hodnotou zistenou pred týždňom, resp. rokom.



Odbytové ceny voľne ložených konzumných vajíč – podstielkový chov

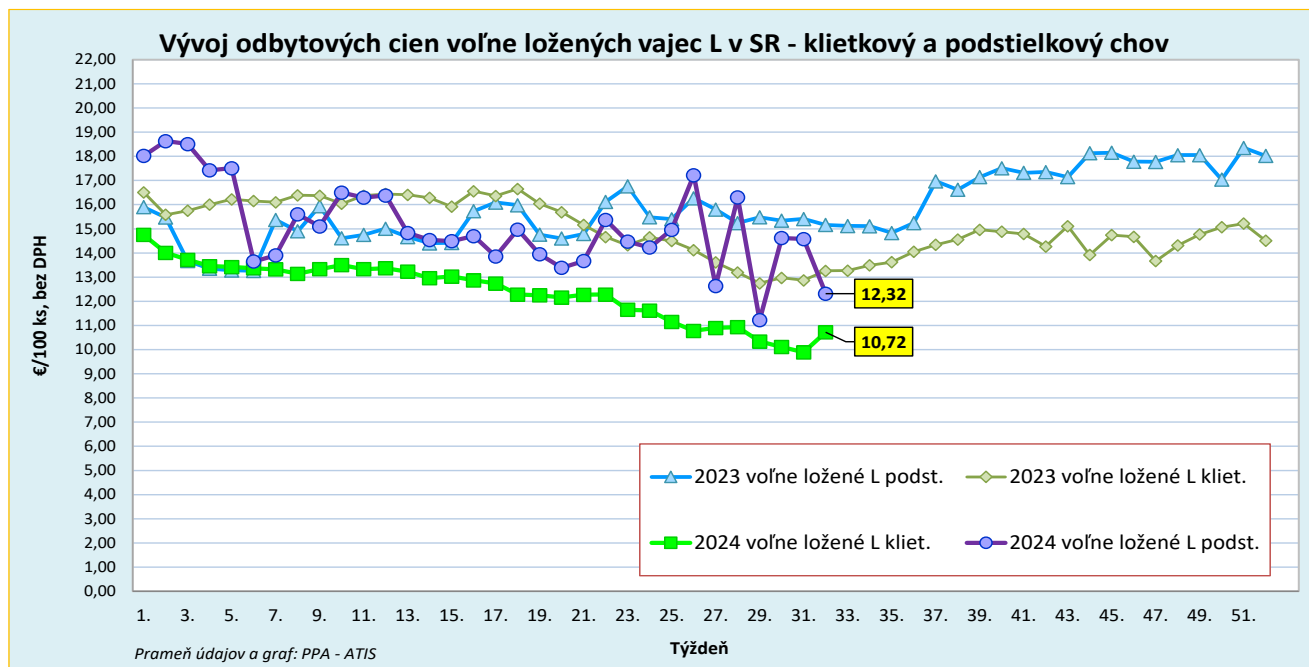
Ceny za 32. týždeň 2024 zisťované v dňoch 12. 08. 2024 – 14. 08. 2024

Ceny sa uvádzajú v €/100 ks bez DPH

Trend týždenného cenového vývoja	Názov produktu	Cena	Zso	Sso	Vso	Priemerná cena SR		Vývoj cien v %	
						32. týždeň 2024	31. týždeň 2024	Týždenný	Medziročný
-	Vajcia XL (73 g a viac) podstielkový chov	Min. Max. Priem. Očakáv.	-	*1	-	*1	*1	*1	-
↓	Vajcia L (od 63 g do 72 g) podstielkový chov	Min. Max. Priem. Očakáv.	*1	13,00 16,00	*1	10,50 16,00	13,00 19,00	-19,2 -15,8	-28,1 -5,9
↗	Vajcia M (od 53 g do 62 g) podstielkový chov	Min. Max. Priem. Očakáv.	-	12,00 18,00	*1	12,00 18,00	12,00 18,00	- -	-7,7 -7,7
-	Vajcia S (pod 53 g) podstielkový chov	Min. Max. Priem. Očakáv.	-	-	-	-	-	-	*1
-	Vajcia netriedené podstielkový chov	Min. Max. Priem. Očakáv.	-	-	-	-	-	-	x

Prameň: PPA – ATIS; Oblasť trhu: Zso - západoslovenská oblasť (Bratislavský, Trnavský, Trenčiansky, Nitriansky kraj), Sso - stredoslovenská oblasť (Žilinský, Banskobystrický kraj), Vso - východoslovenská oblasť (Prešovský, Košický kraj), *1 údaj nezverejňujeme (menej ako traja respondenti).

Vývoj priemernej očakávanej ceny je rozdiel priemernej očakávanej ceny a ceny zisťenej v aktuálnom týždni. Vývoj ostatných cien je rozdiel medzi hodnotou v aktuálnom týždni a hodnotou zistenou pred týždňom, resp. rokom.



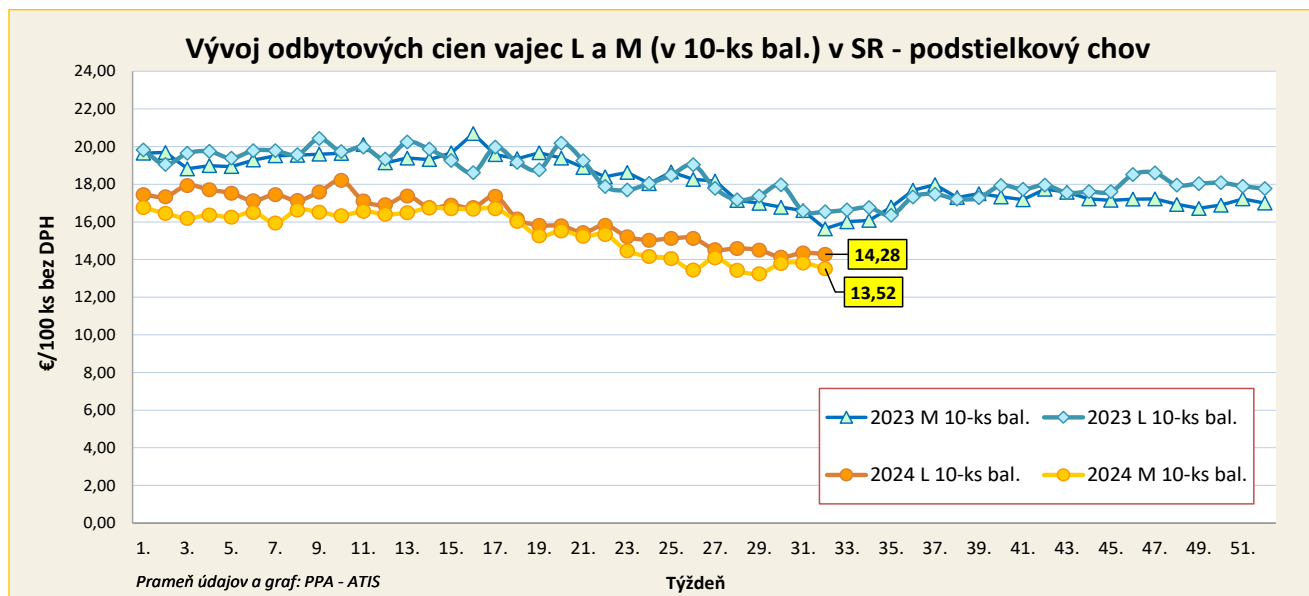
Odbytové ceny balených konzumných vajec – podstielkový chov

Ceny za 32. týždeň 2024 zisťované v dňoch 12. 08. 2024 – 14. 08. 2024

Ceny sa uvádzajú v €/100 ks bez DPH

Trend týždenného cenového vývoja	Názov produktu	Cena	Zso	Sso	Vso	Priemerná cena SR		Vývoj cien v %	
						32. týždeň 2024	31. týždeň 2024	Týždenný	Medziročný
-	Vajcia L (od 63 g do 72 g) Balené po 6 ks podstielkový chov	Min. Max. Priem. Očakáv.	-	-	*1	*1	*1	*1	*1
↘	Vajcia M (od 53 g do 62 g) Balené po 6 ks podstielkový chov	Min. Max. Priem. Očakáv.	-	*1	*1	*1	14,50 22,00 15,13 15,00	- -33,2 -3,2 -	- -27,5 -13,7 x
-	Vajcia XL (73 g a viac) Balené po 10 ks podstielkový chov	Min. Max. Priem. Očakáv.	-	*1	-	*1	*1	*1	*1
↘	Vajcia L (od 63 g do 72 g) Balené po 10 ks podstielkový chov	Min. Max. Priem. Očakáv.	*1	15,00 15,68 15,56 15,12	*1	13,80 16,00 14,28 14,18	13,80 16,00 14,35 14,47	- - -0,5 -0,7	-8,6 -19,6 -13,7 x
↘	Vajcia M (od 53 g do 62 g) Balené po 10 ks podstielkový chov	Min. Max. Priem. Očakáv.	*1	13,21 14,50 13,57 12,89	*1	13,21 14,50 13,52 13,05	13,40 14,93 13,82 13,61	-1,4 -2,9 -2,2 -3,6	12,9 -23,7 -13,6 x
-	Vajcia M (od 53 g do 62 g) Balené po 30 ks podstielkový chov	Min. Max. Priem. Očakáv.	-	*1	-	*1	*1	*1	*1

Prameň: PPA – ATIS; oblasti trhu: Zso - západoslovenská oblasť (Bratislavský, Trnavský, Trenčiansky, Nitriansky kraj), Sso - stredoslovenská oblasť (Žilinský, Banskobystrický kraj), Vso - východoslovenská oblasť (Prešovský, Košický kraj), *1 údaj nezverejňujeme (menej ako traja respondenti). Vývoj priemernej očakávanej ceny je rozdiel priemernej očakávanej ceny a ceny zistených v aktuálnom týždni. Vývoj ostatných cien je rozdiel medzi hodnotou v aktuálnom týždni a hodnotou zistenou pred týždňom, resp. rokom.



Odbytové ceny voľne ložených konzumných vajec – chov vo voľnom výbehu

Ceny za 32. týždeň 2024 zisťované v dňoch 12. 08. 2024 – 14. 08. 2024

Ceny sa uvádzajú v €/100 ks bez DPH

Trend týždenného cenového vývoja	Názov produktu	Cena	Zso	Sso	Vso	Priemerná cena SR		Vývoj cien v %	
						32. týždeň 2024	31. týždeň 2024	Týždenný	Medziročný
-	Vajcia L (od 63 g do 72 g) chov vo voľnom výbehu	Min. *1 Max. *1 Priem. - Očakáv. -	*1	*1	-	*1	*1	*1	*1
↗	Vajcia M (od 53 g do 62 g) chov vo voľnom výbehu	Min. *1 Max. 21,88 Priem. 14,71 Očakáv. 14,73	*1	*1	-	13,00 21,88 14,71 14,73	13,00 20,45 14,40 14,38	- 7,0 2,1 0,1	*1 *1 *1 x

Prameň: PPA – ATIS

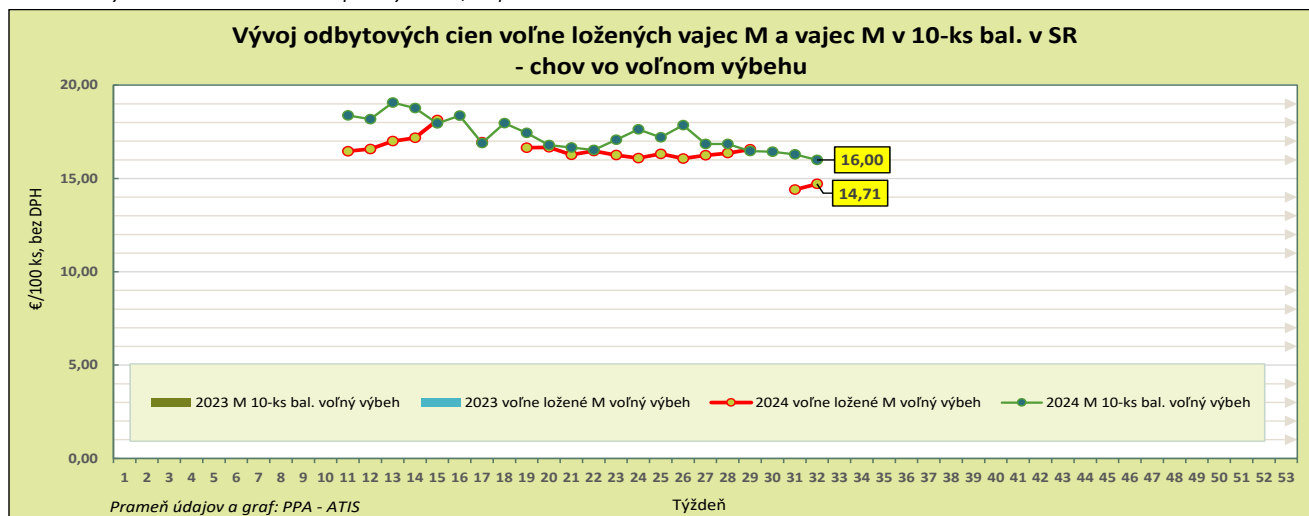
Odbytové ceny balených konzumných vajec – chov vo voľnom výbehu

Ceny za 32. týždeň 2024 zisťované v dňoch 12. 08. 2024 – 14. 08. 2024

Ceny sa uvádzajú v €/100 ks bez DPH

Trend týždenného cenového vývoja	Názov produktu	Cena	Zso	Sso	Vso	Priemerná cena SR		Vývoj cien v %	
						32. týždeň 2024	31. týždeň 2024	Týždenný	Medziročný
-	Vajcia M (od 53 g do 62 g) Balené po 6 ks chov vo voľnom výbehu	Min. - Max. *1 Priem. - Očakáv. -	-	*1	*1	*1	*1	*1	*1
-	Vajcia L (od 63 g do 72 g) Balené po 10 ks chov vo voľnom výbehu	Min. - Max. - Priem. - Očakáv. -	-	-	-	-	*1	*1	*1
↘	Vajcia M (od 53 g do 62 g) Balené po 10 ks chov vo voľnom výbehu	Min. *1 Max. 18,50 Priem. 16,00 Očakáv. 16,55	*1	*1	*1	15,78 18,50 16,00 16,55	16,07 18,50 16,29 16,49	-1,8 - -1,8 3,3	*1 *1 *1 x

Prameň: PPA – ATIS; Oblasť trhu: Zso - západoslovenská oblasť (Bratislavský, Trnavský, Trenčiansky, Nitriansky kraj), Sso - stredoslovenská oblasť (Žilinský, Banskobystrický kraj), Vso - východoslovenská oblasť (Prešovský, Košický kraj), *1 údaj nezverejňujeme (menej ako traja respondenti). Vývoj priemernej očakávanej ceny je rozdiel priemernej očakávanej ceny a ceny zistených v aktuálnom týždni. Vývoj ostatných cien je rozdiel medzi hodnotou v aktuálnom týždni a hodnotou zistenou pred týždňom, resp. rokom.



Odbytové ceny hydinového mäsa a výrobkov od spracovateľov

Ceny za 32. týždeň 2024 zisťované v dňoch 12. 08. 2024 – 14. 08. 2024

Ceny sa uvádzajú v €/kg bez DPH

Trend týždenného cenového vývoja	Názov produktu	Priemerná cena SR		Vývoj cien v %		Očakáv.
		32. týždeň 2024	31. týždeň 2024	Týždenný	Medziročný	€/kg
↗	Kurča pitvané bez drobov chladené tr. A	2,42	2,30	5,2	-3,3	2,42
↗	Kurča pitvané bez drobov mrazené tr. A.	2,17	2,06	5,1	-17,4	2,17
-	Sliepka pitvaná bez drobov mrazená tr. A.	*1	*1			*1
-	Kuracie prsia s kosťou chladené	*1	*1			*1
↗	Kuracie stehná chladené	2,54	2,52	0,5	0,1	2,54
↘	Kuracie stehná horné s kosťou a kožou chladené	2,40	2,41	-0,1	-10,6	2,40
↘	Kuracie stehná spodné s kosťou chladené	2,53	2,54	-0,4	-7,9	2,53
↗	Kuracie krídla chladené	2,19	2,12	3,6	4,0	2,19
↗	Kuracie rezne chladené	4,72	4,58	3,1	-9,8	4,72
-	Kuracia drobková zmes chlad.	*1	*1			*1
↘	Kuracie pečienky chladené	1,99	2,00	-0,7	-6,6	1,99
↘	Kuracie žalúdky chladené	2,02	2,04	-1,2	*1	2,02
↘	Kuracie srdcia chladené	2,26	2,29	-0,9	*1	2,26
-	Kuracie prsia s kosťou mrazené	-	-			*1
↘	Kuracie stehná mrazené	2,50	2,53	-1,3	-6,2	2,69
↑↑	Kuracie stehná horné s kosťou a kožou mrazené	2,59	1,72	50,3	8,1	2,69
↘	Kuracie stehná spodné s kožou mrazené	2,65	2,68	-1,1	4,8	2,75
↘	Kuracie krídla mrazené	1,99	2,01	-1,0	-5,0	2,12
↗	Kuracie rezne mrazené	4,67	4,58	2,0	-12,2	4,77

Prameň: PPA – ATIS; *1 údaj nezverejňujeme (menej ako traja respondenti). Vývoj cien je rozdiel medzi hodnotou v aktuálnom týždni a hodnotou zistenou pred týždňom, resp. rokom.

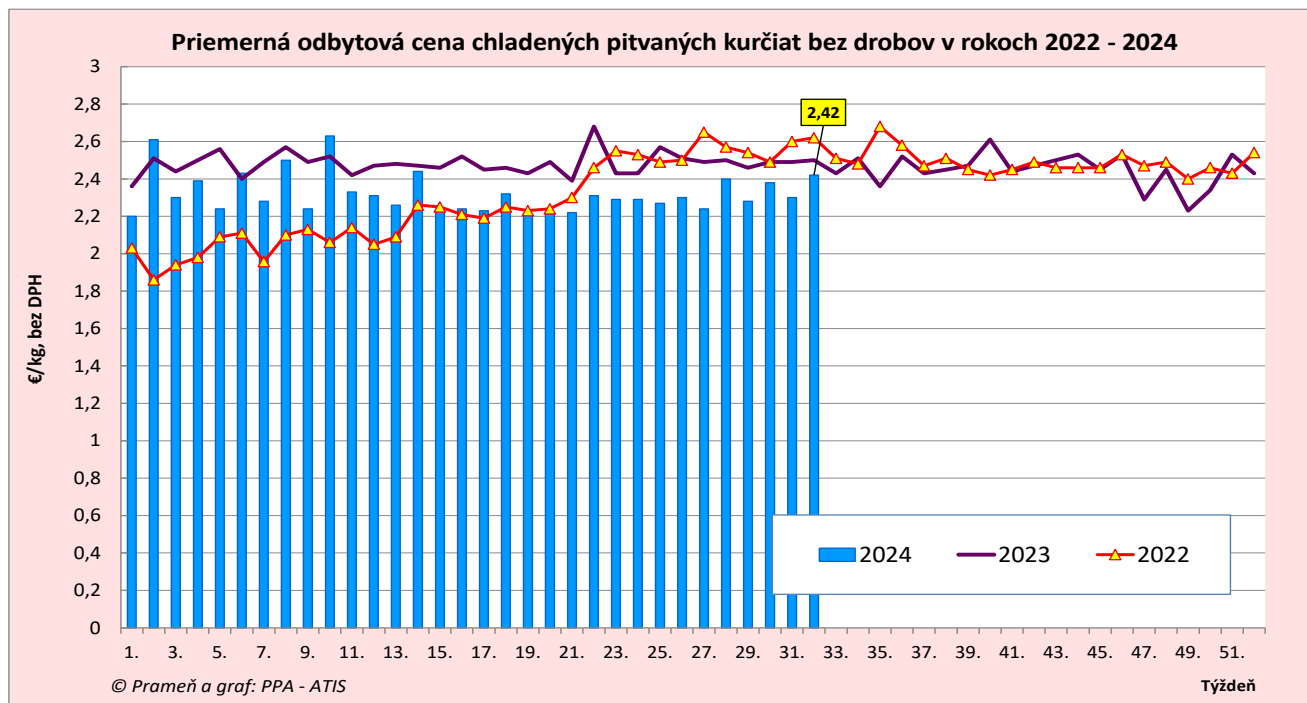
Odbytové ceny hydinového mäsa a výrobkov od spracovateľov

Ceny za 32. týždeň 2024 zisťované v dňoch 12. 08. 2024 – 14. 08. 2024

Ceny sa uvádzajú v €/kg bez DPH

Trend týždenného cenového vývoja	Názov produktu	Priemerná cena SR		Vývoj cien v %		Očakáv.
		32. týždeň 2024	31. týždeň 2024	Týždenný	Medziročný	€/kg
-	Kuracia drobková zmes mrazená	*1	*1			*1
-	Kuracie pečenky mrazené	*1	*1		-3,4	*1
-	Kuracie žalúdky mrazené	*1	*1		-2,0	*1
-	Kuracie srdcia mrazené	*1	*1		5,7	*1
-	Morčie prsia bez kosti a kože mraz.	*1	*1		*1	*1
-	Hydinová tlačienka	*1	*1		12,5	*1
↗	Kuracia šunka	4,58	4,52	1,4	3,2	4,74
-	Morčacia šunka	*1	*1			*1
↗	Hydinové párky	2,25	2,22	1,2	5,2	2,25
-	Bratislavská hydinová saláma	*1	*1			*1

Prameň: PPA – ATIS; *1 údaj nezverejňujeme (menej ako traja respondenti). Vývoj cien je rozdiel medzi hodnotou v aktuálnom týždni a hodnotou zistenou pred týždňom, resp. rokom.



Vydavateľ a spracovateľ cenových informácií:

Pôdohospodárska platobná agentúra
Odbor agrárnych informácií - ATIS
Hraničná 12
815 26 Bratislava
www.apa.sk

Číslo 32/2024; Ročník 9.; 15. 8. 2024

Komoditní manažéri:

Mgr. Adriana Veverková
Mobil: 0918/612 933
e-mail: adriana.veverkova@apa.sk

Ing. Zuzana Turčianska
Mobil: 0918/612 343
e-mail: zuzana.turcianska@apa.sk

e-mail: atis@apa.sk

© Rozmnožovanie a využívanie informácií je možné len po písomnej dohode s Pôdohospodárskou platobnou agentúrou (PPA). Všetky cenové informácie sú spracované s najväčšou starostlivosťou. Informácie, obsiahnuté v tomto materiáli sa zakladajú na informačných zdrojoch, o ktorých sme presvedčení, že sú hodnoverné. Za úplnosť a správnosť uvádzaných informácií sa PPA - ATIS nezaručuje, ako aj nezodpovedá za škody vzniknuté na základe ich využívania.