



Správa o trhu s mliekom a mliečnymi výrobkami

Jún 2024

Číslo 7/2024

Ročník 29.

15. 8. 2024



Agrárne trhové informácie Slovenska

V tomto čísle

3. **Aktuálny vývoj nákupných cien surového kravského mlieka**
Nákupná cena surového kravského mlieka od producentov
Nákupná cena ovčieho a kozieho mlieka
4. **Nákupné ceny a množstvo nakúpeného mlieka od producentov v júni**
Nákupné ceny ovčieho a kozieho mlieka od producentov v júni
5. **Nákupné ceny a množstvo nakúpeného mlieka od nákupcov v júni**
Nákupná cena surového kravského mlieka od nákupcov
6. **Predaj a odbytové ceny mlieka a mliečnych výrobkov**
7. **Odbytové ceny mlieka a mliečnych výrobkov v júni**
9. **Odbytové ceny mlieka a mliečnych výrobkov za 24. týždeň 2024**
10. **Vývoj odbytových cien mlieka a mliečnych výrobkov v 24. týždni 2024**
11. **Priemerné odbytové ceny mliečnych výrobkov v EÚ**
12. **Nákupné ceny kravského mlieka vo vybraných krajinách EÚ**
13. **Ceny mlieka a mliečnych výrobkov v zahraničí**
Česká republika
14. **Maďarsko**
15. **Poľsko**
16. **Spotrebiteľské ceny mliečnych výrobkov v SR v rokoch 2023 -2024**

Aktuálny vývoj nákupných cien surového kravského mlieka

Nákupná cena surového kravského mlieka od producentov

V júni 2024 nakúpili spracovatelia od producentov spolu 68 306 ton *surového kravského mlieka*, čo bolo o 7,1 % menej ako v máji 2024.

Mlieka Q. triedy sa nakúpilo medzimesačne o 10,1 % menej, spolu 51 304 ton. Celkové nakúpené množstvo *mlieka 1. triedy kvality a neštandardného mlieka* v mesiaci jún neuvádzame z dôvodu nižšieho počtu hlásení od respondentov. Na júnovom nákupe sa *mlieko Q. triedy* podieľalo 75,1 %.

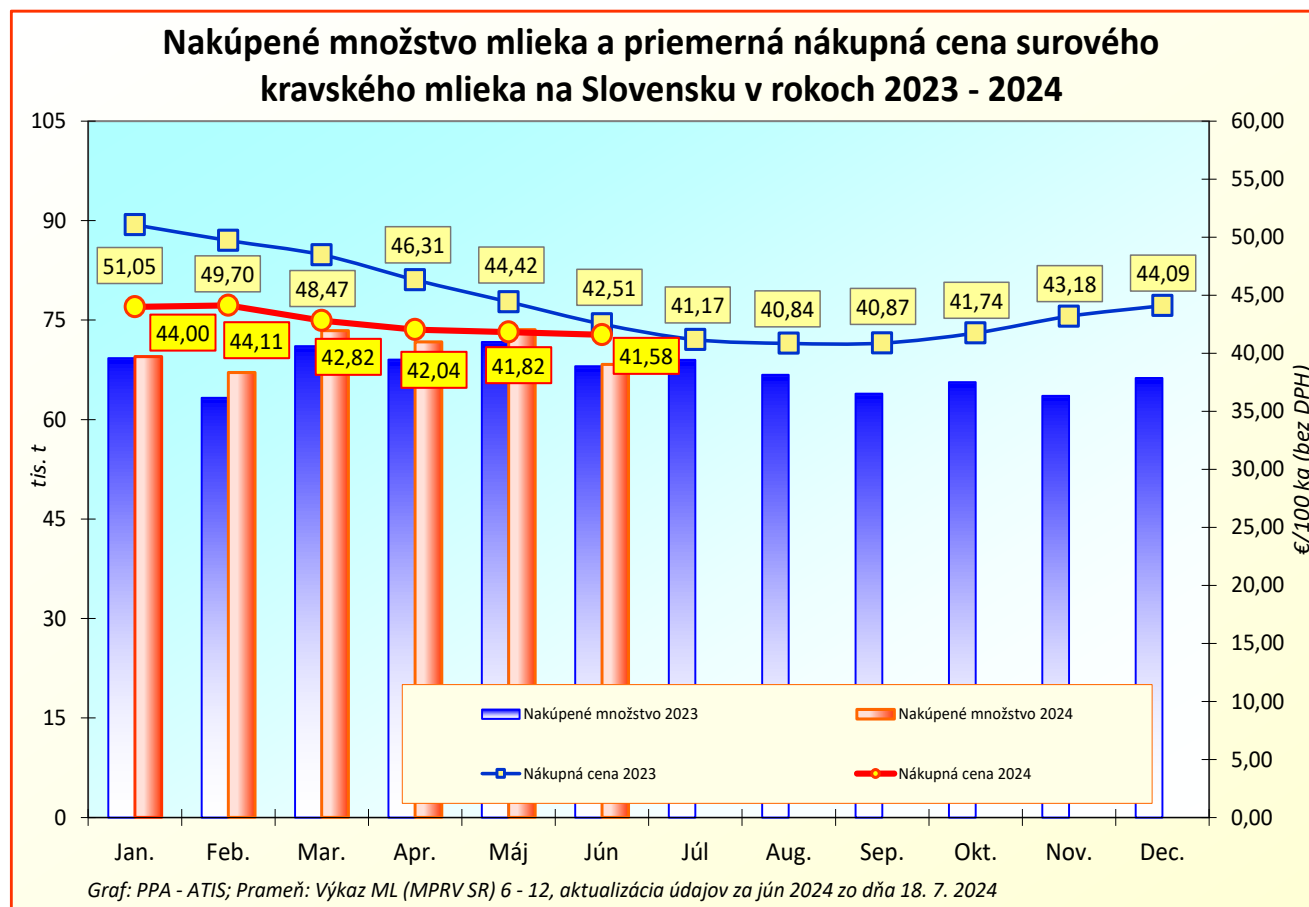
Medziročne nakúpili spracovatelia v júni 2024 *surového kravského mlieka* o 0,4 % viac. V porovnaní s rovnakým obdobím 2023 sa nákup *mlieka Q. triedy* znížil o 0,4 %.

Medzimesačný vývoj cien: Priemerná nákupná cena *surového kravského mlieka* sa v júni 2024 znížila na úroveň 41,58 €/100 kg (-0,6 %). Cena *mlieka Q. triedy* v júni 2024 oslabila na úroveň 41,74 €/100 kg (-0,7 %). Nákupnú cenu *mlieka 1. triedy* ako aj cenu *neštandardného mlieka* neuvádzame z dôvodu nižšieho počtu hlásení od respondentov v júni.

Medziročný vývoj cien: V porovnaní s júnom 2023 bola priemerná nákupná cena *surového kravského mlieka* nižšia o 2,2 % (jún 2023: 42,50 €/100 kg). Nákupná cena *mlieka Q. triedy kvality* sa medziročne tiež znížila, a to o 1,6 %.

Priemerný obsah tuku v surovom kravskom mlieku bol na úrovni 3,72 %, čo predstavovalo v porovnaní s májom pokles o 1,9 % (5. 2024: 3,79 %; 6. 2023: 3,75 %) a obsah bielkovín sa v júni znížil o 1,4 % na 3,29 % (5. 2024: 3,34 %; 6. 2023: 3,30 %).

© PPA – ATIS



Nákupné ceny a množstvo nakúpeného mlieka od producentov v júni

Ceny sa uvádzajú v €/100 kg bez DPH

Názov produktu	Množstvo/ cena	SR spolu		Vývoj v %	
		Jún 2024	Máj 2024	Mesačný	Medziročný
Surové kravské mlieko, Q. trieda	Množstvo (t)	51 304	57 077	-10,1	-0,4
	Priem. cena	41,74	42,04	-0,7	-1,6
Surové kravské mlieko, 1. trieda	Množstvo (t)	*1	15 492	-	-
	Priem. cena	*1	41,45	-	-
Surové kravské mlieko, neštandard	Množstvo (t)	*1	984	-	-
	Priem. cena	*1	34,58	-	-
Surové kravské mlieko spolu	Množstvo (t)	68 306	73 553	-7,1	0,4
	Obsah tuku v %	3,72	3,79	-1,9	-0,8
	Obsah biel. v %	3,29	3,34	-1,4	-0,3
	Priem. cena	41,58	41,82	-0,6	-2,2
**Surové kravské mlieko spolu	Odhadovaná cena na nasledujúci mesiac	39,15	39,50	-0,9	-0,9
Surové kravské mlieko v BIO kvalite	Priem. cena	*1	*1	-	-

Prameň: Výkaz ML (MPRV SR) 6 – 12; *1 údaj nezverejňujeme (menej ako traja respondenti) **Odhad nákupnej ceny na nasledujúci mesiac
Poznámka: *Údaje za jún 2024 sú aktualizované k 18. 7. 2024.

Nákupné ceny ovčieho a kozieho mlieka od producentov v júni

Ceny sa uvádzajú v €/100 kg bez DPH

Názov produktu	Množstvo/ cena	SR spolu		Vývoj v %	
		Jún 2024	Máj 2024	Mesačný	Medziročný
Ovčie mlieko od prvovýrobcov v SR	Množstvo (t)	1 317	1 434	-8,2	34,7
	Priem. cena	140,72	139,87	0,6	-2,6
Kozie mlieko od prvovýrobcov v SR	Množstvo (t)	2	2	26,9	-65,7
	Priem. cena	126,46	126,67	-0,2	-

Prameň: Výkaz ML (MPRV SR) 6 – 12

Poznámka: *Údaje za jún 2024 sú aktualizované k 18. 7. 2024.

Nákupná cena ovčieho a kozieho mlieka

V júni 2024 sa priemerná nákupná cena ovčieho mlieka zvýšila o 0,6 % na úroveň 140,72 €/100 kg. Medziročne cena ovčieho mlieka v máji oslabilo o 2,6 %.

Priemerná nákupná cena kozieho mlieka v júni 2024 oslabilo o 0,2 % (126,46 €/100 kg).

Nákupné ceny a množstvo nakúpeného mlieka od nákupcov v júni

Ceny sa uvádzajú v €/100 kg bez DPH

Názov produktu	Množstvo/ cena	SR spolu		Vývoj v %	
		Jún 2024	Máj 2024	Mesačný	Medziročný
Surové kravské mlieko, Q. trieda	Množstvo (t)	*1	*1	-	-
	Priem. cena	*1	*1	-	-
Surové kravské mlieko, 1. trieda	Množstvo (t)	*1	*1	-	-
	Priem. cena	*1	*1	-	-
Surové kravské mlieko, neštandard	Množstvo (t)	*1	*1	-	-
	Priem. cena	*1	*1	-	-
Surové kravské mlieko spolu	Množstvo (t)	39 900	42 306	-5,7	19,8
	Priem. cena	41,99	42,11	-0,3	7,4

Prameň: Výkaz ML (MPRV SR) 6 – 12; *1 údaj nezverejňujeme (menej ako traja respondenti)

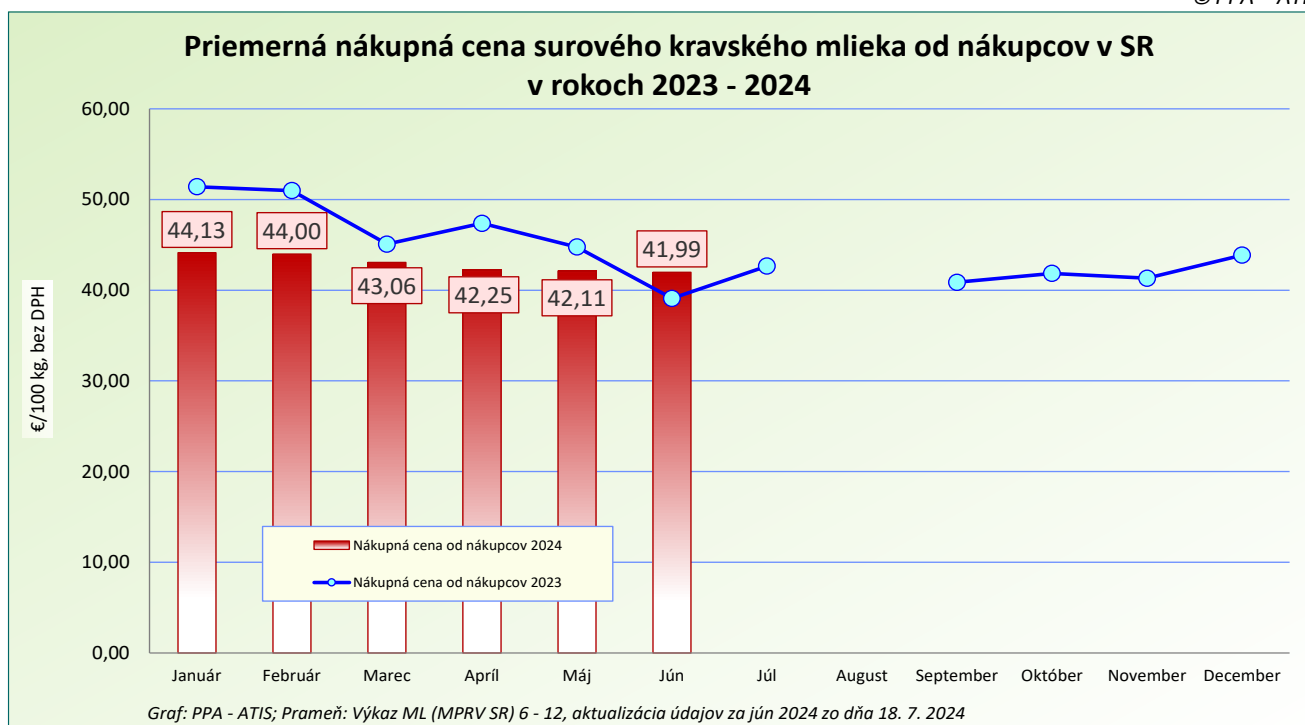
Poznámka: *Údaje za jún 2024 sú aktualizované k 18. 7. 2024.

Nákupná cena surového kravského mlieka od nákupcov

V júni 2024 priemerná nákupná cena *mlieka* od nákupcov dosiahla úroveň 41,99 €/100 kg, medziročne bola vyššia o 7,4 %. Nákupné ceny *mlieka 1. triedy, mlieka Q. triedy kvality a neštandardného mlieka* neuvádzame z dôvodu nižšieho počtu hlásení od respondentov.

Spracovatelia nakúpili v júni 2024 od nákupcov spolu 39 900 ton *surového mlieka*, čo predstavovalo medziročný nárast o 19,8 %.

© PPA – ATIS



Predaj a odbytové ceny mlieka a mliečnych výrobkov

Mesačný vývoj odbytových cien sa v júni tohto roka prejavil poklesom takmer pri všetkých skupinách mliečnych výrobkov, výnimku tvorilo *konzumné mlieko, sušené mliečne výrobky a maslo*.

Konzumné mlieko

Predaj *konzumného mlieka* dosiahol v júni 2024 hodnotu 15 261 ton (-14,3 %), medzioročne bol predaj tiež nižší, a to o 16,6 %. Priemerná odbytová cena medzimesačne stúpila o 0,6 % na úroveň 61,09 €/100 kg. Predaj *polotučného trvanlivého mlieka* sa v júni 2024 znížil o 11,0 % na 7 547 ton, jeho priemerná odbytová cena stúpila na úroveň 52,22 €/100 kg, čo v medzimesačnom porovnaní predstavovalo nárast o 0,6 %.

Konzumná smotana

Predaj *smotany* sa v júni 2024 v porovnaní s májom 2024 znížil o 14,7 % na 1 355 ton. *Kyslej smotany* sa medzimesačne predalo o 3,9 % menej, jej priemerná odbytová cena klesla o 0,8 %.

Sladkej 33-percentnej smotany (150 – 500 g bal.) sa v júni 2024 predalo v porovnaní s májom o 24,6 percent menej (51 ton), jej priemerná odbytová cena mierne stúpila, a to o 0,3 %.

Kyslomliečne výrobky

Kyslomliečnych výrobkov predali spracovatelia v júni 2024 spolu 3 033 ton, čo bolo o 15,8 % menej ako v máji 2024. *Jogurtov* sa predalo tiež menej (1 966 ton), čo v medzimesačnom porovnaní predstavovalo zníženie o 19,1 %, medzioročne sa ich predaj znížil o 13,1 %.

Množstvo predaného *bieleho jogurtu s obs. tuku 3 až 10 %* dosiahlo medzimesačne hodnotu 120 ton, čo predstavovalo nárast až o 56,3 %. Odbytová cena sa v porovnaní s minulým mesiacom zvýšila o 12,6 %.

Maslo

Predaj *masla (80 - 90 % tuku, najviac 16 % vody)* dosiahol v júni 2024 množstvo 510 ton, čo bolo o 14,1 % menej ako v máji tohto roka. *Masla v 100 - 250 g balení* sa v júni predalo tiež menej, o 14,0 % (491 ton), jeho priemerná odbytová cena oproti mesiacu máj stúpila o 7,2 % na 687,45 €/100 kg. Zníženie predaného množstva sme zaznamenali v júni aj pri *masle v blokoch*, ktorého sa predalo o 16,6 % menej (18 ton) a jeho priemerná odbytová cena sa znížila o 0,8 % (645,56 €/100 kg).

Medzioročne odbytová cena *masla (80 až 90 % tuku)* stúpila o 20,1 % (jún 2023: 571,14 €/100 kg), *masla v 100 - 250 g balení* o 20,6 % (jún 2023: 570,05 €/100 kg) a cena *masla v blokoch* sa medzioročne zvýšila o 6,1 %.

Syry

Syrov spolu bez tavených sa v júni 2024 predalo 2 009 ton, ich priemerná odbytová cena klesla na úroveň 532,24 €/100 kg. Medzioročne predaj *syrov spolu* klesol o 5,3 %, cena klesla o 1,7 %.

Polotvrdých syrov sa v júni tohto roka predalo o 1,1 % menej ako v máji, celkové predané množstvo predstavovalo 246 ton. Ich priemerná odbytová cena sa v medzimesačnom porovnaní znížila o 1,5 % (681,85 €/100 kg).

Predaj *Eidamskej tehly 45 % t. v. s.* sa v júni tohto roka medzimesačne výrazne zvýšil, až o 166,9 % na 93 ton. Jej priemerná odbytová cena naopak výraznejšie klesla, a to na 609,37 €/100 kg (-16,3 %), medzioročne stúpila len minimálne, a to o 0,2 % (jún 2023: 608,33 €/100 kg).

Čerstvých syrov sa v SR predalo spolu 764 ton, čo bolo o 13,6 % menej ako v máji. Predaj *tvarohu* medzimesačne klesol o 12,3 % na 587 ton. Priemerná odbytová cena *mäkkého tvarohu* bola na úrovni 293,50 €/100 kg (+0,6 %), jeho predaj v medzimesačnom porovnaní klesol o 12,6 %, medzioročne predaj klesol o 1,7 %.

Tavených syrov sa v júni 2024 predalo spolu 240 ton, čo bolo o 3,4 % menej ako v máji, ich priemerná odbytová cena bola na úrovni 558,77 €/100 kg (-0,3 %). Medzioročne priemerná odbytová cena *tavených syrov* stúpila o 1,9 %.

© PPA – ATIS

Odbytové ceny mlieka a mliečnych výrobkov v júni

Ceny sa uvádzajú v €/100 kg bez DPH, množstvo (predané) v t

Názov produktu	Množstvo/ cena	SR spolu		Vývoj v %	
		Jún 2024	Máj 2024	Mesačný	Medziročný
Konzumné mlieko spolu	Predané množstvo (t)	15 261	17 797	-14,3	-16,6
	Priemer. cena	61,09	60,71	0,6	-2,2
Polotučné mlieko trvanlivé, 1 l krabica	Predané množstvo (t)	7 547	8 478	-11,0	-30,0
	Priemer. cena	52,22	51,89	0,6	-7,5
Smotana spolu	Predané množstvo (t)	1 355	1 588	-14,7	-9,3
	Priemer. cena	263,90	268,99	-1,9	-1,5
Smotana - obsah tuku nižší ako 29 %	Predané množstvo (t)	927	1 007	-8,0	-7,7
	Priemer. cena	222,45	223,15	-0,3	-2,2
Smotany kyslé	Predané množstvo (t)	620	645	-3,9	-6,3
	Priemer. cena	206,64	208,35	-0,8	-1,6
Smotana 16 % kyslá 125-250g balenie	Predané množstvo (t)	160	158	1,4	-8,5
	Priemer. cena	211,59	212,15	-0,3	2,3
Smotana 33% sladká 150-500g balenie	Predané množstvo (t)	51	67	-24,6	-20,1
	Priemer. cena	335,33	334,42	0,3	0,4
Kyslomliečne výrobky celkom, vrátane jogurtov	Predané množstvo (t)	3 033	3 603	-15,8	-11,3
	Priemer. cena	172,33	173,70	-0,8	-1,0
Jogurty	Predané množstvo (t)	1 966	2 431	-19,1	-13,1
	Priemer. cena	202,07	201,42	0,3	-0,3
Jogurt biely s obs. tuku min. 3 % a menej ako 10 % 125 – 175 g balenie	Predané množstvo (t)	120	77	56,3	48,2
	Priemer. cena	199,10	176,78	12,6	9,9
Kyslomliečne nápoje	Predané množstvo (t)	1 067	1 172	-8,9	-7,7
	Priemer. cena	117,55	116,19	1,2	-0,4
Sušené mliečne výrobky celkom	Predané množstvo (t)	124,13	301,13	-58,8	-37,4
	Priemer. cena	322,00	277,20	16,2	2,0
Maslo (od 80 do 90 % tuku), najviac 16 % vody)	Predané množstvo (t)	510	594	-14,1	-11,1
	Priemer. cena	686,10	641,99	6,9	20,1
Maslo čerstvé formované 100 - 250 g balenie (16% vody)	Predané množstvo (t)	491	571	-14,0	-11,5
	Priemer. cena	687,45	641,39	7,2	20,6
Maslo bloky (16 % vody)	Predané množstvo (t)	18	22	-16,6	7,2
	Priemer. cena	645,56	651,08	-0,8	6,1
Syry spolu (bez tavených syrov)	Predané množstvo (t)	2 009	2 392	-16,0	-5,3
	Priemer. cena	532,24	534,98	-0,5	-1,7
Syry vyrobené len z kravského mlieka	Predané množstvo (t)	1 676	1 942	-13,7	-5,1
	Priemer. cena	497,12	492,22	1,0	-1,4
Bryndza zimná 125-250g balenie	Predané množstvo (t)	127	185	-31,5	428,3
	Priemer. cena	661,37	659,44	0,3	-12,6
Polotvrdé syry	Predané množstvo (t)	246	249	-1,1	7,7
	Priemer. cena	681,85	692,47	-1,5	3,1

Prameň: Výkaz ML (MPRV SR) 6 – 12;

Poznámka: *Údaje za jún 2024 sú aktualizované k 18. 7. 2024.

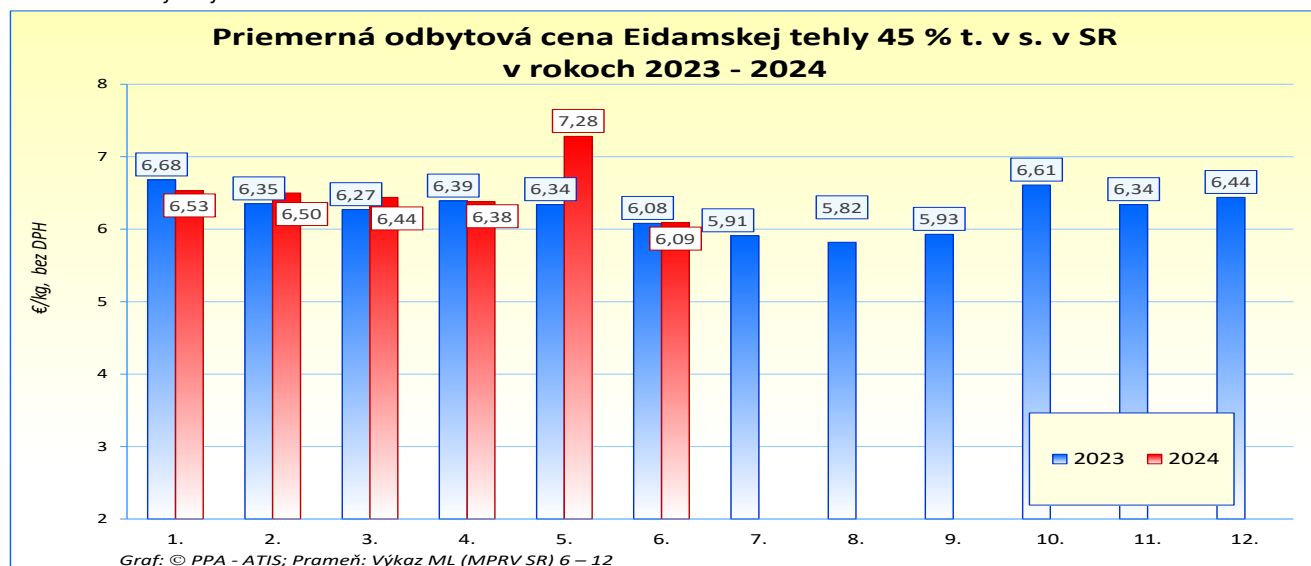
Odbytové ceny mlieka a mliečnych výrobkov v júni

Ceny sa uvádzajú v €/100 kg bez DPH, množstvo (predané) v t

Názov produktu	Množstvo/ cena	SR spolu		Vývoj v %	
		Jún 2024	Máj 2024	Mesačný	Medziročný
Eidamská tehla 45 % t. v s.	Predané množstvo (t)	93	35	166,9	18,4
	Priemer. cena	609,37	727,94	-16,3	0,2
Čerstvé syry	Predané množstvo (t)	764	885	-13,6	-4,1
	Priemer. cena	344,95	343,88	0,3	-1,4
Hrudka kravská	Predané množstvo (t)	152	192	-21,1	2,2
	Priemer. cena	461,89	456,45	1,2	-6,2
Tvarohy	Predané množstvo (t)	587	669	-12,3	-4,3
	Priemer. cena	299,02	297,15	0,6	-1,6
Tvaroh mäkký 250g balenie	Predané množstvo (t)	260	298	-12,6	-1,7
	Priemer. cena	293,50	291,63	0,6	-1,3
Tvaroh tučný 250g balenie	Predané množstvo (t)	90	102	-12,2	-22,0
	Priemer. cena	336,63	325,63	3,4	1,8
Parené syry spolu	Predané množstvo (t)	361	434	-16,9	-10,8
	Priemer. cena	767,84	748,48	2,6	-0,5
Parenica údená	Predané množstvo (t)	71	85	-16,5	-21,4
	Priemer. cena	717,03	712,27	0,7	1,8
Oštiepok údený 40-50 % obsahom t. v s.	Predané množstvo (t)	11	12	-6,1	-21,3
	Priemer. cena	711,35	689,21	3,2	-0,5
Tavené syry spolu	Predané množstvo (t)	240	248	-3,4	-15,5
	Priemer. cena	558,77	560,41	-0,3	1,9
Tavené syry 70 % t. v s.	Predané množstvo (t)	97	125	-21,9	-39,6
	Priemer. cena	562,82	554,20	1,6	1,8
Tvarohové nátierky, dezerty a krémy	Predané množstvo (t)	221	203	9,1	-18,0
	Priemer. cena	333,01	358,53	-7,1	4,5

Prameň: Výkaz ML (MPRV SR) 6 – 12;

Poznámka: *Údaje za jún 2024 sú aktualizované k 18. 7. 2024.



Odbytové ceny mlieka a mliečnych výrobkov za 24. týždeň 2024

Ceny za 24. týždeň 2024 zisťované v dňoch 17. 6. 2024 - 19. 6. 2024

Ceny sa uvádzajú v €/100 kg bez DPH

Trend týždenného cenového vývoja	Názov produktu	Cena	Otz	Ots	Otv	SR spolu		Vývoj cien v %	
						24. týždeň 2024	23. týždeň 2024	Týždenný	Medziročný
↘	Polotučné mlieko trvanlivé 1,5 % tuk	Min.	50,00	-	*1	50,00	50,00	0,0	6,4
		Max.	50,00			52,00	53,00	-1,9	-3,7
		Priem.	50,00			50,24	50,64	-0,8	-1,1
↘	Smotana kyslá, (12 – 14 % tuk), 150 - 250 g balenie	Min.	166,00	-	*1	166,00	166,00	0,0	-0,6
		Max.	240,00			355,00	355,00	0,0	-13,4
		Priem.	205,87			212,16	214,38	-1,0	-4,4
↗	Smotana sladká, (30 – 33 % tuk), 100 - 500 g balenie	Min.	*1	*1	*1	334,00	337,00	-0,9	0,6
		Max.				530,00	530,00	0,0	-10,9
		Priem.				355,74	355,08	0,2	1,1
↗	Maslo čerstvé, 100 - 250 g balenie	Min.	607,00	547,00	619,00	547,00	557,00	-1,8	3,2
		Max.	764,00	669,00	1 008,00	1 008,00	1 008,00	0,0	-13,7
		Priem.	685,87	640,25	748,88	699,53	687,98	1,7	17,2
↗	Maslo čerstvé 250 g balenie	Min.	607,00	*1	*1	607,00	596,00	1,9	13,2
		Max.	762,00			762,00	804,00	-5,2	-2,7
		Priem.	681,16			691,41	677,98	2,0	25,5
↗	Maslo bloky, (16 % vody)	Min.	*1	*1	*1	599,00	588,00	1,9	27,7
		Max.				710,00	710,00	0,0	9,2
		Priem.				636,86	625,86	1,8	6,7
↘	Tvaroh mäkký, 250 g balenie	Min.	273,00	*1	*1	200,00	200,00	0,0	-4,3
		Max.	335,00			608,00	608,00	0,0	-5,6
		Priem.	292,10			282,01	287,03	-1,8	-3,2
↗	Tvaroh tučný 250 g balenie, (tuk 38 % a viac)	Min.	297,00	-	*1	233,00	233,00	0,0	-3,3
		Max.	381,00			381,00	381,00	0,0	1,1
		Priem.	334,36			330,87	330,55	0,1	6,4
↘	Eidamská tehla, 45 % t. v s.	Min.	399,00	*1	*1	399,00	485,00	-17,7	-20,0
		Max.	699,00			730,00	730,00	0,0	-6,0
		Priem.	481,59			705,64	710,58	-0,7	-8,3
↗	Parenica neúdená	Min.	672,00	*1	*1	672,00	667,00	0,8	1,2
		Max.	869,00			1 500,00	1 110,00	35,1	85,9
		Priem.	688,09			690,00	678,89	1,6	-1,4
↗	Parenica údená	Min.	661,00	*1	*1	661,00	671,00	-1,5	16,6
		Max.	895,00			1 280,00	1 280,00	0,0	53,8
		Priem.	683,74			685,04	684,12	0,1	12,1
↗	Oštiepok údený 40 – 50 % t. v s.	Min.	*1	*1	*1	609,00	599,00	1,7	-1,8
		Max.				1 610,00	1 610,00	0,0	20,8
		Priem.				678,13	666,16	1,8	7,0
↗	Polooštiepok údený	Min.	622,00	*1	*1	622,00	638,00	-2,5	0,2
		Max.	949,00			1 170,00	1 170,00	0,0	23,9
		Priem.	759,46			760,43	743,44	2,3	15,6
↘	Bryndza letná 125 - 250 g balenie	Min.	*1	630,00	*1	630,00	630,00	0,0	34,9
		Max.		1 150,00		1 150,00	950,00	21,1	27,8
		Priem.		780,56		761,35	797,64	-4,6	-0,9
↘	Bryndza letná 2 - 5 - 10 kg (voľná)	Min.	*1	620,00	*1	620,00	620,00	0,0	3,3
		Max.		1 150,00		1 150,00	850,00	35,3	30,8
		Priem.		710,49		665,18	671,85	-1,0	-1,9
-	Sušené plnotučné mlieko, SPM (25 kg vrece)	Min.	-	*1	*1	*1	336,00	-	-
Max.						661,00			
Priem.						339,93			
-	Sušené odtučnené mlieko, SOM (25 kg vrece)	Min.	-	*1	*1	360,00	*1	-	32,4
Max.					440,00			12,8	
Priem.					390,77			20,4	

Prameň: PPA – ATIS; Otz - Oblasť trhu západ (Bratislavský kraj, Trnavský kraj, Trenčiansky kraj, Nitriansky kraj), Ots - Oblasť trhu stred (Žilinský kraj, Banskobystrický kraj), Otv - Oblasť trhu východ (Košický kraj, Prešovský kraj), *1 - údaj nezverejňujeme (menej ako trija respondenti).

Vývoj odbytových cien mliečnych výrobkov v 24. týždni 2024

Týždenný vývoj

V 24. týždni 2024 bol zaznamenaný pri odbytových cenách vybraných mliečnych výrobkov pohyb cien v rozpätí od -4,6 % pri bryndzi letnej 125-250 g balenie a do +2,3 % pri polooštiepku údenom.

Priemerná odbytová cena *Eidamskej tehly 45 % t. v s.* klesla o 0,7 % na 705,64 €/100 kg. Odbytová cena *balenej letnej bryndze* oproti 23. týždňu klesla až na 761,35 €/100 kg (-4,6%), takisto klesla cena *letnej bryndze voľnej*, a to na úroveň 665,18 €/100 kg (-1,0 %). V 24. týždni 2024 priemerná odbytová cena *neúdennej parenice* bola na úrovni 690,00 €/100 kg (+1,6 %). Priemerná odbytová cena *údennej parenice* v 24. týždni tohto roka oproti 23. týždňu stúpila mierne, na úroveň 685,04 €/100 kg (+0,1%), odbytová cena *údeného oštiepka* stúpila na 678,13 €/100 kg (+1,8%) a rovnako aj cena *údeného polooštiepka* v sledovanom týždni stúpila na 760,43 €/100 kg (+2,3 %).

Odbytová cena *čerstvého masla v 100 - 250 g balení* dosiahla úroveň až 699,53 €/100 kg (+1,7 %) a cena *masla v 250 g bal.* tiež stúpila, až o 2,0 % (691,41 €/100 kg). Cena *masla v blokoch* oproti 23. týždňu stúpila na úroveň 636,86 €/100 kg (+1,8 %).

Pri *smotane kyslej (12 – 14 % tuk)* bol zaznamenaný v týždennom porovnaní mierny pokles ceny o -1,0 % a pri *smotane sladkej (30 - 33 % tuk)* naopak, mierny nárast odbytovej ceny, a to o 0,2 %.

Medziročný vývoj

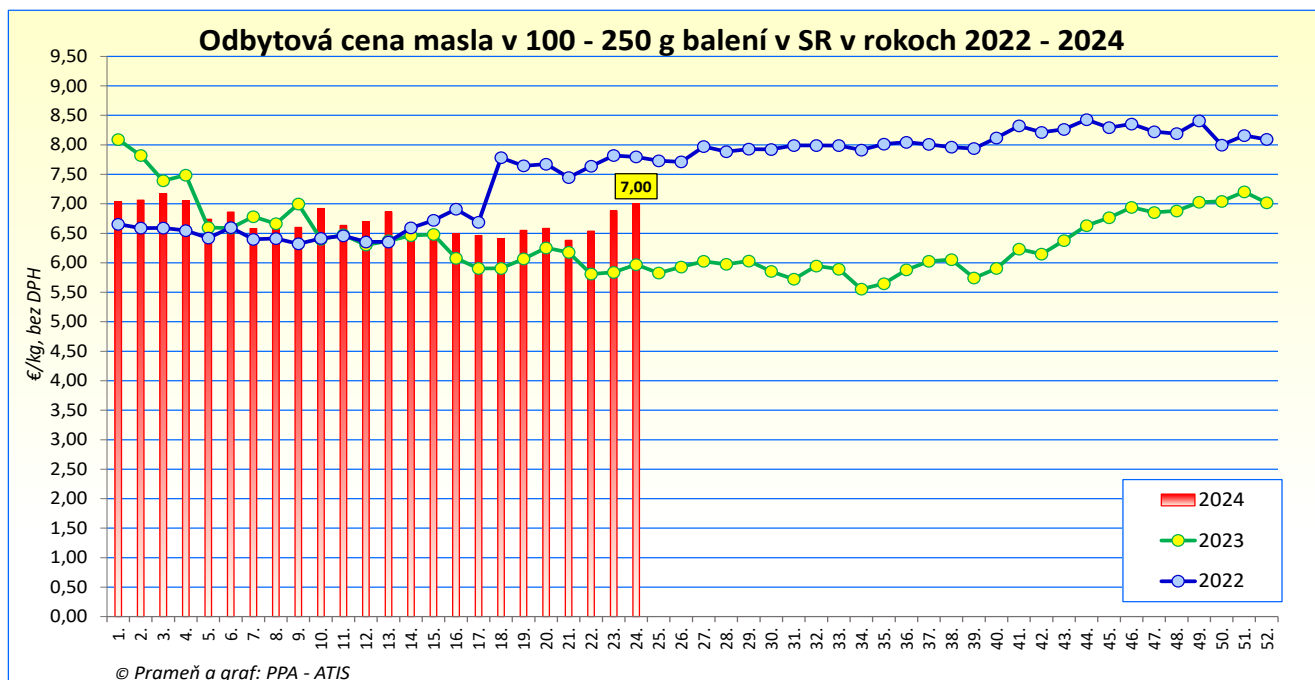
Priemerné odbytové ceny výrobkov sa medziročne vyvíjali smerom dole pri *polotučnom mlieku 1,5%* (-1,1%), *smotane kyslej 12 – 14 %* (-4,4 %), *pri tvarohu mäkkom v 250 g balení* (-3,2 %), *pri eidamskej tehle* (-8,3 %), *pri parenici neúdennej* (-1,4 %), *pri bryndzi letnej 125-250g balenie* (-0,9 %) a takisto pri *bryndzi letnej voľnej* (-1,9%).

Naopak, medziročný nárast odbytových cien zaznamenali *smotana sladká (30-33% tuk)* (+1,1%), *maslo čerstvé 100 - 250 g balenie* (+17,2,2%), *maslo čerstvé 250 g balenie* (+25,5 %), *maslo bloky (16% vody)* (+6,7%), *tvaroh tučný* (+6,4%), *údená parenica* (+12,1 %), *oštiepok údený* (+7,0%), *polooštiepok údený* (+15,6%), *sušené odtučnené mlieko (25 kg vrece)* (+20,4%).

Najväčší nárast ceny v medziročnom porovnaní bol zaznamenaný pri *čerstvom masle v 250 g balení* (+25,5 %).

Medziročný vývoj odbytových cien vybraných mliečnych výrobkov sa pohyboval v rozpätí od -8,3 % až do +25,5 %.

© PPA – ATIS



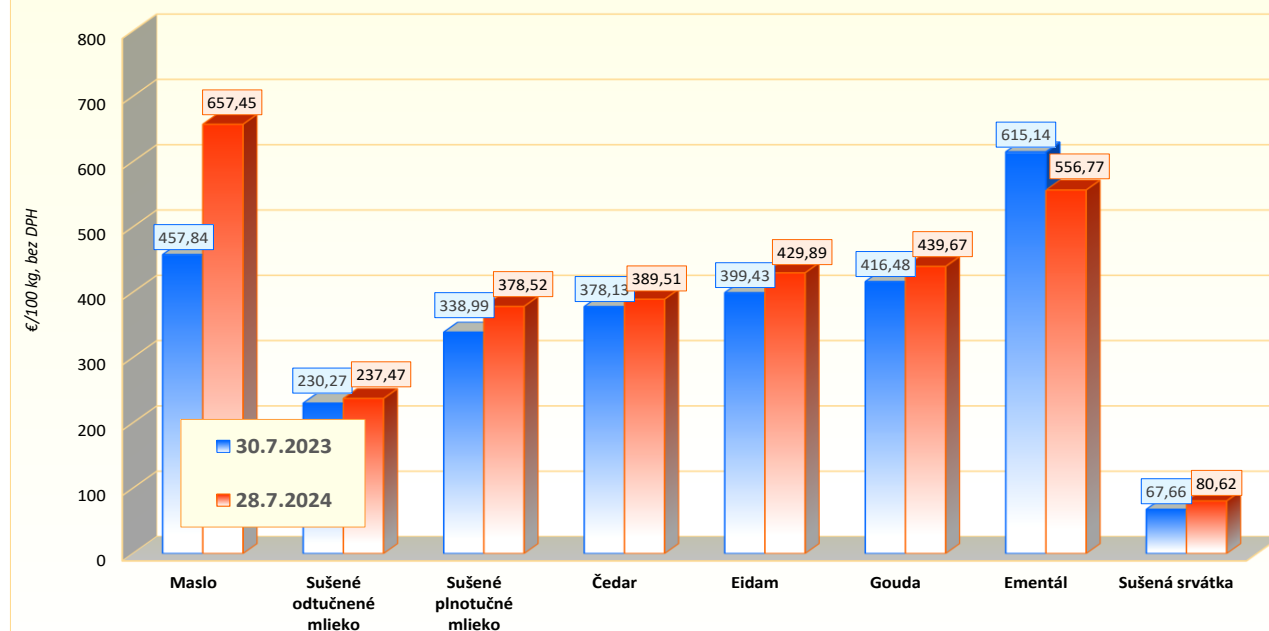
Priemerné odbytové ceny mliečnych výrobkov v EÚ

EUR/100 kg (bez DPH)

Produkt/dátum	Maslo	Sušené odtučnené mlieko	Sušené plnotučné mlieko	Čedar	Eidam	Gouda	Ementál	Sušená srvátka
30.7.2023	457,84	230,27	338,99	378,13	399,43	416,48	615,14	67,66
31.3.2024	562,57	239,12	354,59	387,80	438,80	427,06	591,53	77,17
7.4.2024	569,73	242,17	357,92	386,08	433,28	440,84	602,73	78,53
14.4.2024	576,86	240,56	359,75	393,44	436,63	427,85	603,38	78,46
21.4.2024	574,47	239,17	364,39	392,38	431,45	440,11	591,14	76,27
28.4.2024	574,87	237,62	362,77	392,24	430,89	435,43	609,80	78,33
5.5.2024	579,39	237,70	361,15	392,24	434,50	435,71	572,97	76,83
12.5.2024	583,82	240,08	365,39	391,98	429,41	433,98	607,08	76,48
19.5.2024	597,10	243,42	368,40	390,30	437,66	435,22	598,97	77,44
26.5.2024	609,91	245,02	373,23	389,53	436,74	436,63	605,43	78,13
2.6.2024	628,33	247,14	377,12	389,68	435,90	436,41	585,81	78,37
9.6.2024	630,93	247,92	378,54	390,86	435,53	433,74	613,31	80,56
16.6.2024	637,36	245,77	376,54	387,07	424,47	426,87	579,55	79,29
23.6.2024	638,48	243,45	381,15	387,23	423,20	426,79	613,50	78,53
30.6.2024	641,08	240,48	385,46	386,76	432,73	439,69	599,95	77,83
7.7.2024	644,65	239,46	380,42	388,01	434,94	436,59	596,04	78,36
14.7.2024	654,49	238,05	383,01	388,50	433,51	436,86	594,02	79,40
21.7.2024	654,21	235,50	380,00	389,41	432,62	438,28	576,38	80,49
28.7.2024	657,45	237,47	378,52	389,51	429,89	439,67	556,77	80,62
Týždenný vývoj v %	0,5	0,8	-0,4	0,0	-0,6	0,3	-3,4	0,2
Medziročný vývoj v %	43,6	3,1	11,7	3,0	7,6	5,6	-9,5	19,2

Prameň: Európska komisia; Poznámka: Ceny mliečnych výrobkov hlásené týždenne členskými štátmi EÚ podľa Nariadenia EK 2017/1185 (Článok 11 – Príloha 1.7); Odbytové ceny výrobkov sú v €/100 kg, bez DPH; údaje EK sú aktualizované k 14. 8. 2024.

Priemerné odbytové ceny vybraných mliečnych výrobkov v EÚ v rokoch 2023 - 2024
(30. 7. 2023/28. 7. 2024)



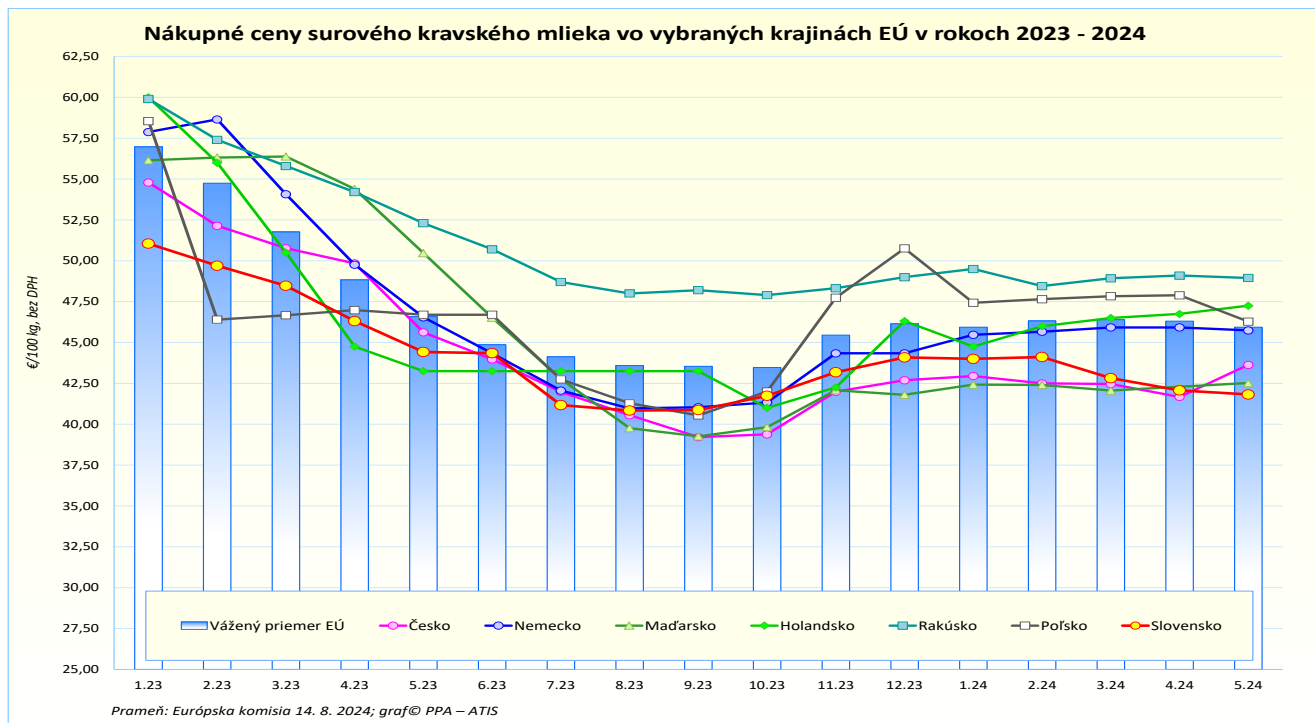
Prameň: Európska komisia; Poznámka: Ceny mliečnych výrobkov hlásené týždenne členskými štátmi EÚ podľa Nariadenia EK 2017/1185 (Článok 11 – Príloha 1.7)

Nákupné ceny kravského mlieka vo vybraných krajinách EÚ

v EUR/100 kg (bez DPH)

Krajina/mesiac	Belgicko	Česko	Nemecko	Francúzsko	Taliansko	Maďarsko	Holandsko	Rakúsko	Polsko	Slovensko	Vážený priemer EÚ-27 ^{1/}
	Cena v €/100 kg										
6./2023	39,95	43,16	41,97	45,63	51,60	43,70	43,25	50,67	43,12	42,51	44,30
7./2023	38,99	41,03	40,97	45,90	51,05	40,44	43,25	48,73	42,16	41,17	43,73
8./2023	38,70	40,04	40,98	46,49	49,46	39,32	43,25	48,59	41,72	40,84	43,54
9./2023	38,04	39,92	41,35	46,83	48,68	39,80	41,45	47,44	41,09	40,87	43,39
10./2023	38,66	40,71	42,99	47,45	48,33	40,64	41,00	47,88	43,74	41,74	44,34
11./2023	40,57	41,99	44,47	47,38	48,55	42,08	42,25	48,32	47,74	43,18	45,44
12./2023	43,28	43,31	45,45	47,34	49,78	42,43	46,31	49,42	49,44	44,09	46,58
1./2024	43,63	43,34	45,89	47,04	48,58	43,11	46,31	48,52	47,64	44,00	46,45
2./2024	43,40	42,50	45,66	46,84	49,55	42,40	46,00	48,45	47,65	44,11	46,39
3./2024	43,85	42,46	45,99	46,57	49,71	42,06	46,50	48,93	47,83	42,82	46,44
4./2024	43,79	42,84	45,88	46,04	49,55	42,32	46,75	49,40	47,58	42,07	46,09
5./2024	43,34	43,63	45,70	45,76	50,00	42,52	47,25	48,95	46,28	41,82	45,97
6./2024	43,79	43,90	45,85	45,94	49,70	41,61	47,75	49,20	45,52	41,58	46,03
Vývoj (%) 6. 24/5. 2024	1,0	0,6	0,3	0,4	-0,6	-2,1	1,1	0,5	-1,6	-0,6	0,1
Vývoj (%) 6. 24/6. 23	9,6	1,7	9,2	0,7	-3,7	-4,8	10,4	-2,9	5,6	-2,2	3,9

Prameň: Európska komisia (EK), podľa Nariadenia EK č. 2017/1185 (Článok 12a) – Príloha II.4a); Poznámka: ^{1/}vážený priemer nákupnej ceny mlieka, údaje EK sú aktualizované ku dňu 14. 8. 2024; *Nákupné ceny mlieka v SR za jún 2024 sú aktualizované podľa rezortného Výkazu ML (MPRV SR) 6 - 12 k 18. 7. 2024.



Ceny mlieka a mliečnych výrobkov v zahraničí

Česká republika

Nákupné ceny mlieka v ČR

v Kč/100 l, €/100 l, množstvo mlieka v tis. l, (bez DPH)

	Min., max., priemerná cena v Kč/100 l			Nakúpené množstvo/Priem. obsah tuku v %/ Priem. obs. bielkovín v %			Priemerná cena v €/100 l
	Min. cena	Max. cena	Priem. Cena	Množstvo v tis. litroch	Priem. obsah tuku v %	Priem. obsah bielkovín v %	
Jún 2023	968,00	1 132,00	1 029,00	227 439	3,74	3,39	43,43
Máj 2024	1 052,00	1 138,00	1 102,00	247 695	3,80	3,45	44,40
Jún 2024	1 061,00	1 157,00	1 106,00	234 183	3,72	3,38	¹⁾ 44,64
Vývoj 6. 2024/5. 2024 v %	0,9	1,7	0,4	-5,5	-2,1	-2,0	-

Prameň: Oddělení státní statistické služby Mze ČR; Poznámka: ¹⁾Cena prepočítaná priemerným kurzom ECB za jún 2024, 1€ = 24,7787 CZK

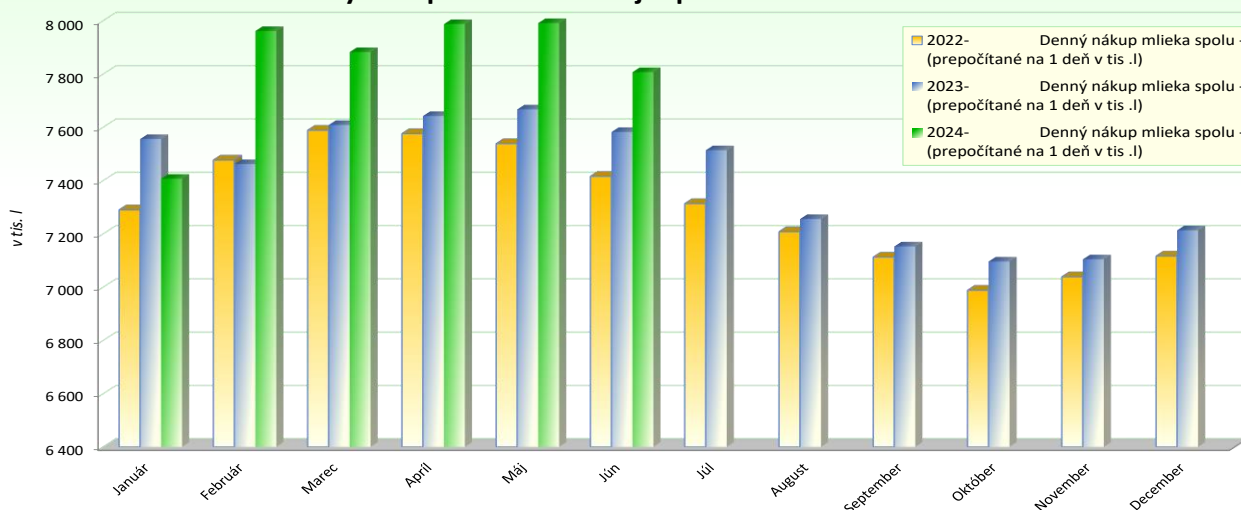
Odbytové ceny mlieka a mliečnych výrobkov v ČR

v Kč/l (kg), v €/l (kg), (bez DPH)

Výrobok	6. 2023	5. 2024	6. 2024	Vývoj (%) 6. 2024/5. 24	Vývoj (%) 6. 2024/2023	Priemerná cena v €/l (kg)
Mlieko polotučné trv., tuk 1,5 – 1,8 %	12,56	13,02	12,91	-0,8	2,8	0,52
Mlieko plnotučné čerstvé, tuk min. 3,5 %	18,91	17,72	17,68	-0,2	-6,5	0,71
Mlieko polotučné čerstvé, tuk 1,5 – 1,8 %	15,69	14,81	14,62	-1,3	-6,8	0,59
Jogurt biely do 4,5 % tuku	32,40	31,94	31,66	-0,9	-2,3	1,28
Jogurt ochutený v obaloch do 1 kg	42,65	44,67	44,31	-0,8	3,9	1,79
Maslo v spotrebiteľ. bal., obs. tuku ≥ 82 %	132,93	160,64	164,15	2,2	23,5	6,62
Tvaroh mäkký, odtučnený, nízkotučný až tučný v spotrebiteľskom bal. do 500 g	54,92	51,64	52,71	2,1	-4,0	2,13
Syry eidamského typu do 30 % t. v s.	87,42	98,06	94,88	-3,2	8,5	3,83
Syry eidamského typu nad 40 % t. v s.	123,90	127,94	130,05	1,6	5,0	5,25
Syry ementálskeho typu 45%+ t. v s.	*	*	*	-	-	-
Syry tavené 40 - 70% t. v s.	114,08	115,50	116,15	0,6	1,8	4,69
Sušené odtučnené mlieko, bal. ≥ 25 kg	58,44	63,33	64,21	1,4	9,9	2,59
Sušené plnotučné mlieko, bal. ≥ 25 kg	93,48	101,94	98,92	-3,0	-	0,52
Maslo v blokoch, obsah tuku ≥ 82 %	*	*	*	-	-	-

Prameň: Oddělení státní statistické služby Mze ČR; *- údaje sa nemôžu zverejniť z dôvodu ochrany dôvernosti údajov podľa č. 89/1995 Sb., o státní statistické službě, v znení neskorších predpisov; Poznámka: Ceny prepočítané priemerným kurzom ECB za jún 2024, 1€ = 24,7787 CZK

Denný nákup mlieka v Českej republike v rokoch 2022 - 2024



Prameň: Mlék (MZe) 6-12, graf: PPA-ATIS

Odbytové ceny sušeného mlieka a mliečnych výrobkov v 24. týždni 2024 v ČR

Ceny sa uvádzajú v Kč/kg (bez DPH)

Výrobok	Predané množstvo v 23. týždni v tonách	Predané množstvo v 24. týždni v tonách	Cena v 23. týždni 2024	Cena v 24. týždni 2024	Týždňový vývoj cien v %	Priemerná cena v €/kg
Mlieko polotučné, UHT, 1,5 % tuk	2403,1	2155,8	12,09	12,59	4,1	0,51
Sušená srvátka <i>bez pridaného cukru, bal. vo vreciach po 25 kg</i>	346,8	448,1	22,54	21,54	-4,4	0,87
Sušené odtučnené mlieko <i>tuk do 1,0 %, balené vo vreciach po 25 kg</i>	187,5	255,1	61,58	62,56	1,6	2,53
Sušené plnotučné mlieko <i>tuk 26 %, balené vo vreciach po 25 kg</i>	205,6	184,9	97,24	95,93	-1,3	3,88
Maslo v spotrebiteľskom bal., 250 g <i>tuk minimálne 82 %, voda max. 16 %</i>	168,8	344,1	159,31	168,55	5,8	6,81
Maslo v 10 - 25 kg blokoch <i>tuk minimálne 82 %, voda max. 16 %</i>	1,2	1,3	161,31	164,77	2,1	6,66
Smotana na šľahanie - gastro balenie <i>tuk min. 30 %, balenie > 1 kg</i>	119,4	102,3	74,97	76,82	2,5	3,11
Smotana na šľahanie, spotreb. bal., 150 – 300 g <i>tuk min. 30 %</i>	200,3	163,0	76,43	76,39	-0,1	3,09
Syr ementálskeho typu, t. v s. 40 - 50 %, s vysokodohrivanou syreninou	3,1	7,1	159,30	160,06	0,5	6,47
Syr Gouda	14,4	10,7	127,77	118,52	-7,2	4,79
Eidam 40 - 45 %, balenie blok, tehla	6,0	8,7	124,23	130,56	5,1	5,28
Eidam 30 % <i>tuk minimálne 30 %, balenie blok, tehla</i>	198,4	200,5	90,95	92,77	2,0	3,75

Prameň: Státní zemědělský intervenční fond - SZIF, TIS ČR

Ceny prepočítané kurzom ECB zo dňa 14. 06. 2024, 1€ = 24,736 CZK

Maďarsko

Nákupné ceny a množstvo nakúpeného kravského mlieka v Maďarsku

Tony, v HUF/kg (bez DPH)

	Jún 2023	Máj 2024	Jún 2024	Index 5. 2024/5. 2023	Index 6. 2024/5. 2024	Priemerná cena v €/1 kg
Extra	162,33	164,95	164,41	101,3	99,7	0,42
Neštandard	133,04	124,73	137,07	103,0	109,9	0,35
Priemer	161,96	164,73	164,01	101,3	99,6	0,42

Prameň: AKI – PIAC Budapešť

Priemerný kurz ECB za jún 2024, 1€ = 394,763 HUF

Odbytové ceny mlieka a mliečnych výrobkov v Maďarsku

v HUF/l, kg (bez DPH)

Výrobok	24. týždeň 2023	23. týždeň 2024	24. týždeň 2024	Index 24/23. t. 2024	Index 24 t. 24/23	Priemerná cena v €/l, kg
Konzum. mlieko 2,8 %, PE vrecká, (l bal.) ^{1/}	317,81	337,49	333,46	98,8	104,9	0,84
Konzum. mlieko 2,8 %, (krabica, 1 l) ^{1/}	308,44	307,74	305,09	99,1	98,9	0,77
Mlieko pasterizované 2,8 %, (krabica, 1 l) ^{1/}	257,64	274,39	268,07	97,7	104,1	0,67
Mlieko pasterizované 1,5 %, (krabica, 1 l) ^{1/}	262,26	242,06	254,89	105,3	97,2	0,64
Maslo 80 % balené 120 g	2 811,01	2 649,38	2 731,43	103,1	97,2	6,86
Maslový tuk	1 581,35	1 556,07	1 527,11	98,1	96,6	3,84
Tvaroh	1 333,87	1 264,57	1 251,47	99,0	93,8	3,14
Smotana kyslá, 20 % obsah tuku	870,78	828,52	827,03	99,8	95,0	2,08
Jogurt biely	475,55	481,71	478,47	99,3	100,6	1,20
Jogurt ovocný	667,88	654,27	623,06	95,2	93,3	1,57
Kefir	470,61	467,85	454,16	97,1	96,5	1,14
&Syr Trappista	1 934,38	1 910,45	1 894,18	99,2	97,9	4,76
Tavený syr	2 020,43	1 883,16	1 968,71	104,5	97,4	4,95

Prameň: AKI – PIAC Budapešť

Ceny prepočítané priemerným kurzom ECB zo dňa 14.06. 2024, 1€ = 398,00 HUF

Poznámka: ^{1/} odbytové ceny mlieka z veľkoobchodu

Poľsko

Odbytové ceny masla a sušeného mlieka v Poľsku

v PLN/100 kg, v €/kg (bez DPH)

Výrobok	12. 5. 2024	19. 5. 2024	9. 6. 2024	16. 6. 2024	Vývoj cien 16. 6. 2024/9. 6. 2024 (%)	Cena v €/kg
Maslo v blokoch, 16 % vody	2 447,93	2 436,01	2 555,13	2 597,42	-0,5	5,94
Maslo balené, 16 % vody	2 499,89	2 548,02	2 786,63	2 807,31	1,9	6,42
Sušené plnotučné mlieko	1 568,21	1 604,97	1 596,72	1 588,46	2,3	3,63
Sušené odtučnené mlieko	1 036,28	1 064,26	1 019,32	1 021,32	2,7	2,34
Zahustené nesladené mlieko	817,46	774,76	837,87	802,47	-5,2	1,83
Srvátka v prášku	334,34	340,90	348,72	363,32	2,0	0,83

Prameň: Ministerstvo roľníctva i rozvoju wsi

Ceny prepočítané kurzom ECB zo dňa 14.06. 2024, 1€ = 4,3733 PLN

Odbytové ceny syrov a tvarohu v Poľsku

v PLN/100 kg, v €/kg (bez DPH)

Výrobok	12. 5. 2024	19. 5. 2024	9. 6. 2024	16. 6. 2024	Vývoj cien 16. 6. 2024/9. 6. 2024 (%)	Cena v €/kg
Syr Eidam 45 % t. v s.	1848,65	1873,66	1806,61	1857,00	2,8	4,25
Syr Gouda 45 % t. v s.	2034,54	2026,82	2029,98	2056,88	1,3	4,70
Čedar 45 % t. v .s	2050,64	2009,00	2111,87	2013,97	-4,6	4,61
Syr Ementálskeho typu	2231,48	2250,07	2210,63	2192,15	-0,8	5,01
Syry Podlaski, Zamojski, Morski	1816,39	1848,59	1846,45	1825,77	-1,1	4,17
Syry typu Mozzarella	2188,57	2131,57	2135,72	2128,41	-2,6	4,87
Syry typu Feta	1491,84	1498,03	1469,81	1497,29	0,4	3,42
Plesňové syry	2790,96	2757,32	2704,44	2712,32	-1,2	6,20
Tvaroh min. 40 % t. v s.	1366,68	1357,29	1337,84	1353,67	-0,7	3,10
Cottage , min. 40 % tuku	972,86	965,31	965,09	964,56	-0,8	2,21

Prameň: Ministerstvo roľníctva i rozvoju wsi

Ceny prepočítané kurzom ECB zo dňa 14.06. 2024, 1€ = 4,3733 PLN

Odbytové ceny konzumného mlieka, kyslomliečnych výrobkov a smotany v Poľsku

v PLN/100 kg, v €/kg (bez DPH)

Výrobok	12. 5. 2024	19. 5. 2024	9. 6. 2024	16. 6. 2024	Vývoj cien 16. 6. 2024/9. 6. 2024 (%)	Cena v €/kg
Konzum. mlieko pasterizované, 2,0 %	292,94	294,46	294,66	294,26	-0,1	0,67
Konzum. mlieko pasterizované, min. 3,5 %	351,14	322,73	365,11	342,58	-6,2	0,78
Konzum. mlieko UHT; 1,5 – 1,8 %	286,35	284,64	263,74	281,49	6,7	0,64
Konzum. mlieko UHT; min. 3,5 %	*	354,72	316,88	296,80	-6,3	0,68
Biely jogurt; 1,5 – 1,8 % tuk	717,76	745,22	727,89	705,30	-3,1	1,61
Biely jogurt; min. 3,5 % tuku	318,01	323,96	599,35	600,99	0,3	1,37
Kefír; 1,5 – 1,8 % tuk	384,05	376,74	365,35	370,56	1,4	0,85
Kefír; 2,0 % tuk	410,87	413,74	414,58	408,15	-1,6	0,93
Smotana; 10 – 29 % tuk	915,90	898,63	898,73	895,70	-0,3	2,05
Smotana, viac ako 29 % tuk	1 414,34	1 403,70	1 404,76	1 412,56	0,6	3,23

Prameň: Ministerstvo roľníctva i rozvoju wsi

Ceny prepočítané kurzom ECB zo dňa 14.06. 2024, 1€ = 4,3733 PLN

Poznámka: *údaje sa nemôžu zverejniť z dôvodu ochrany dôvernosti údajov

Spotrebiteľské ceny mliečnych výrobkov v SR v rokoch 2023 - 2024

v EUR s DPH/m. j. (l, kg, ks)

Výrobok	M. J.	2023	2024					6. 24/6. 23 vývoj v %
		6.	2.	3.	4.	5.	6.	
Čerstvé plnotučné mlieko	1 l	1,11	1,18	1,17	1,13	1,17	1,21	8,6
Trvanlivé plnotučné mlieko	1 l	0,91	0,84	0,85	0,85	0,85	0,85	-5,6
Čerstvé polotučné mlieko	1 l	0,92	0,92	0,90	0,84	0,95	0,92	0,0
Trvanlivé polotučné mlieko	1 l	0,70	0,64	0,67	0,64	0,64	0,63	-9,3
Kondenzované sladené mlieko - SALKO	397 g	2,43	2,87	1,58	2,18	2,34	2,47	1,9
Sušené polotučné mlieko	400 g	7,51	7,34	7,48	6,69	6,70	6,80	-9,4
Ochutený jogurt	150 ml	0,64	0,49	0,49	0,48	0,48	0,49	-24,1
Tvaroh tučný	250 g	1,27	1,31	1,17	1,19	1,25	1,27	0,0
Syr Eidam	1 kg	8,79	8,20	8,28	8,75	8,36	8,80	0,1
Ovčí syr	1 kg	17,65	20,05	19,38	19,13	20,42	20,04	13,5
Smotana na šľahanie	250 ml	1,38	1,34	1,30	1,32	1,32	1,36	-1,3
Čerstvé maslo	250 g	1,69	1,94	1,90	1,86	1,96	2,06	21,5
Sušené mlieko pre dojčenskú výživu	400 g	8,66	8,70	8,50	8,67	8,75	8,60	-0,7

Prameň: ŠÚ SR; Poznámka: Údaje za rok 2023 a 2024 aktualizované podľa metodiky ŠÚ SR.

Vývoj spotrebiteľských cien mliečnych výrobkov v júni 2024

Medziročný vývoj: V júni 2024 bol zaznamenaný pri vybraných mliečnych výrobkoch vývoj spotrebiteľských cien v rozpätí od -24,1 % do +21,5 %.

Konzumné mlieko: Priemerná spotrebiteľská cena čerstvého polotučného mlieka v porovnaní s júnom 2023 zostala na tej istej úrovni (0,92 €/l). Cena trvanlivého polotučného mlieka medziročne klesla o 9,3 % na 0,63 €/l.

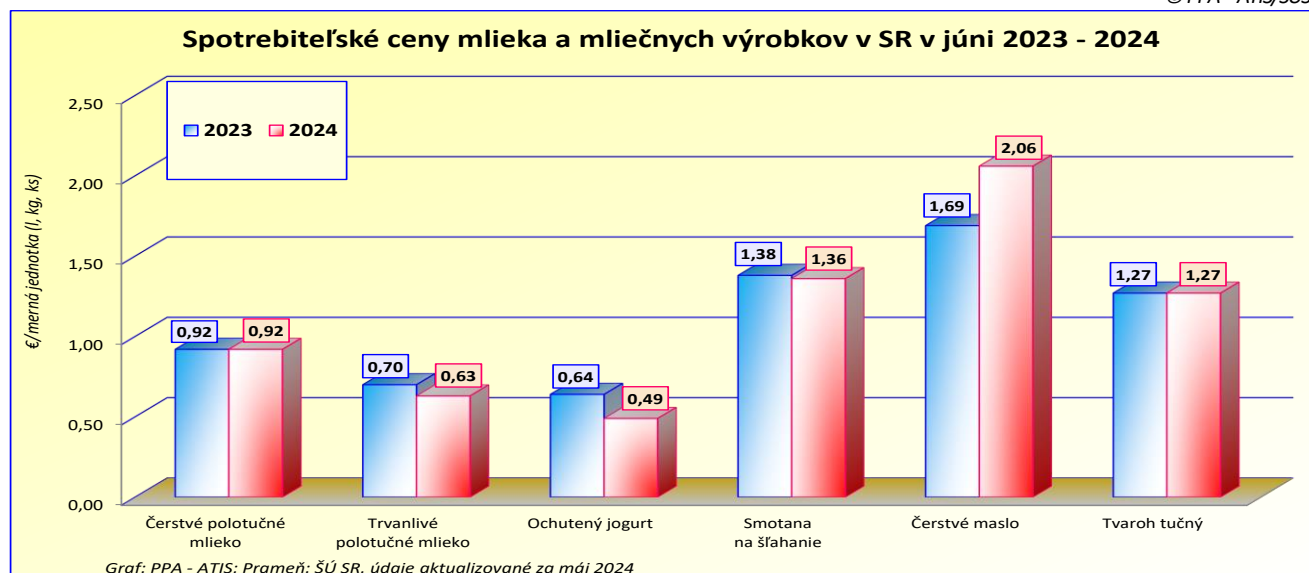
Sušené mlieko: Spotrebiteľská cena sušeného mlieka pre dojčenskú výživu bola v júni 2024 o 0,7 % nižšia ako pred rokom (6.2023: 8,66 €/400 g). Sušené polotučné mlieko medziročne zlacnelo o 9,4 % (6,80 €/400 g).

Jogurt a smotana: V júni 2024 cena ochuteného jogurtu v porovnaní s rovnakým obdobím minulého roka klesla až o 24,1 % na úroveň 0,49 €/150 ml. Cena smotany na šľahanie v 250 ml balení medziročne klesla o 1,3 % na úroveň 1,36 €/250 ml.

Maslo: Priemerná spotrebiteľská cena čerstvého masla v júni 2024 stúpla na úroveň 2,06 €/250 g (+21,5 %).

Syr a tvaroh: Cena tvarohu tučného v porovnaní s júnom 2023 zostala na tej istej úrovni 1,27 €/250 g). Cena syra Eidam v porovnaní s júnom 2023 stúpla len mierne, a to o 0,1 % (8,80 €/kg). Cena ovčieho syra oproti júnu 2023 vzrástla na úroveň 20,04 €/100 g (+13,5 %).

© PPA – ATIS/ŠÚSR



Vydavateľ a spracovateľ cenových informácií:

Pôdohospodárska platobná agentúra
Odbor agrárnych informácií - ATIS
Hraničná 12
815 26 Bratislava
www.apa.sk

Číslo 7/2024; Ročník 29., 15. 8. 2024

Komoditní manažéri:

Ing. Miroslav Marko
Ing. Sylvia Čarná

Mobil: 0918/612 182
0918/612 458

e-mail: miroslav.marko@apa.sk
sylvia.carna@apa.sk

e-mail: atis@apa.sk

© Rozmnožovanie a využívanie informácií je možné len po písomnej dohode s Pôdohospodárskou platobnou agentúrou (PPA). Všetky cenové informácie sú spracované s najväčšou starostlivosťou.

Informácie, obsiahnuté v tomto materiáli sa zakladajú na informačných zdrojoch, o ktorých sme presvedčení, že sú hodnoverné.

Za úplnosť a správnosť uvádzaných informácií sa PPA - ATIS nezaručuje, ako aj nezodpovedá za škody vzniknuté na základe ich využívania.