



## Prehľad cien jatočnej hydiny, hydinového mäsa a vajec

**33. týždeň 2024**

Číslo 33/2024

Ročník 9.

22. 8. 2024



Agrárne trhové informácie Slovenska

## Nákupné ceny jatočnej hydiny

Ceny za 33. týždeň 2024 zisťované v dňoch 19. 08. 2024 – 21. 08. 2024

Ceny sa uvádzajú v €/kg živej hmotnosti bez DPH

Trend týždenného cenového vývoja	Názov produktu	Cena		Priemerná cena SR		Vývoj v %		Očakáv.
		Min.	Max.	33. týždeň 2024	32. týždeň 2024	Týždenný	Medziročný	€/kg
↑	Jatočné kurčatá	1,09	1,22	<b>1,14</b>	1,06	8,2	3,0	1,16

Prameň: PPA – ATIS.

## Odbytové ceny voľne ložených konzumných vajec – klieťkový chov

Ceny za 33. týždeň 2024 zisťované v dňoch 19. 08. 2024 – 21. 08. 2024

Ceny sa uvádzajú v €/100 ks bez DPH

Trend týždenného cenového vývoja	Názov produktu	Cena	Zso	Sso	Vso	Priemerná cena SR		Vývoj cien v %	
						33. týždeň 2024	32. týždeň 2024	Týždenný	Medziročný
↑	Vajcia XL (73 g a viac)	Min.	10,00	13,32	*1	10,00	10,00	-	-22,1
		Max.	14,00	18,28		18,28	18,00	1,6	-13,0
		<b>Priem.</b>	<b>11,77</b>	<b>16,96</b>		<b>15,17</b>	<b>14,26</b>	<b>6,4</b>	<b>-7,9</b>
		Očakáv.	11,97	16,10		14,82	13,98	-2,4	x
↓	Vajcia L (od 63 g do 72 g)	Min.	8,50	10,75	11,93	8,50	8,50	-	-17,3
		Max.	9,37	15,24	13,00	15,24	14,70	3,7	-10,4
		<b>Priem.</b>	<b>8,74</b>	<b>12,21</b>	<b>12,43</b>	<b>9,84</b>	<b>10,72</b>	<b>-8,2</b>	<b>-25,8</b>
		Očakáv.	9,79	12,31	13,38	10,64	11,02	7,4	x
↑	Vajcia M (od 53 g do 62 g)	Min.	7,50	8,63	10,00	7,50	7,40	1,4	-13,4
		Max.	9,00	13,40	11,00	13,40	14,00	-4,3	-23,4
		<b>Priem.</b>	<b>7,94</b>	<b>12,73</b>	<b>10,50</b>	<b>9,88</b>	<b>8,98</b>	<b>10,0</b>	<b>-16,9</b>
		Očakáv.	8,07	12,75	10,94	10,06	9,57	1,8	x
↓	Vajcia S (pod 53 g)	Min.	4,50	5,43	7,40	4,50	4,50	-	-26,8
		Max.	10,00	7,51	9,00	10,00	10,00	-	-15,3
		<b>Priem.</b>	<b>4,88</b>	<b>5,77</b>	<b>8,28</b>	<b>5,44</b>	<b>5,82</b>	<b>-6,5</b>	<b>-49,7</b>
		Očakáv.	4,89	5,79	9,39	5,52	5,88	1,4	x
↑↑	Vajcia netriedené	Min.	6,00	*1	-	6,00	4,45	34,8	-18,6
		Max.	10,00			10,00	10,00	-	-22,7
		<b>Priem.</b>	<b>7,21</b>			<b>6,93</b>	<b>5,03</b>	<b>37,9</b>	<b>-18,4</b>
		Očakáv.	7,04			6,86	6,15	-1,0	x
-	Vajcia na spracovanie (€/kg)	Min.	*1	-	*1	*1	*1	*1	*1
		Max.							
		<b>Priem.</b>							
		Očakáv.							x

Prameň: PPA – ATIS; Oblasti trhu: Zso - západoslovenská oblasť (Bratislavský, Trnavský, Trenčiansky, Nitriansky kraj), Sso - stredoslovenská oblasť (Žilinský, Banskobystrický kraj), Vso - východoslovenská oblasť (Prešovský, Košický kraj), \*1 údaj nezverejňujeme (menej ako traja respondenti).

Vývoj priemernej očakávanej ceny je rozdiel priemernej očakávanej ceny a ceny zistenej v aktuálnom týždni. Vývoj ostatných cien je rozdiel medzi hodnotou v aktuálnom týždni a hodnotou zistenou pred týždňom, resp. rokom.

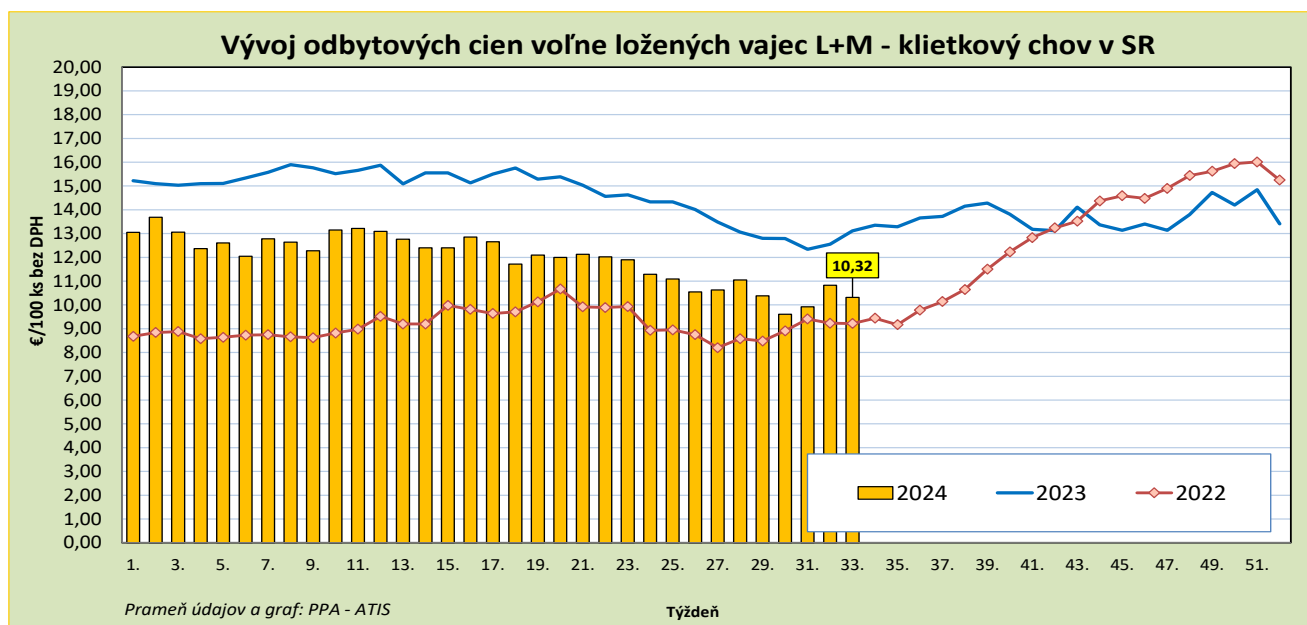
## Odbytové ceny balených konzumných vajec – klieťkový chov

Ceny za 33. týždeň 2024 zisťované v dňoch 19. 08. 2024 – 21. 08. 2024

Ceny sa uvádzajú v €/100 ks bez DPH

Trend týždenného cenového vývoja	Názov produktu	Cena	Zso	Sso	Vso	Priemerná cena SR		Vývoj cien v %		
						33. týždeň 2024	32. týždeň 2024	Týždenný	Medziročný	
↘	Vajcia L (od 63 g do 72 g) Balené po 6 ks	Min.	*1	15,00	-	11,90	11,90	-	-17,9	
		Max.		16,00		16,00	16,00	-	-15,8	
		<b>Priem.</b>		<b>15,05</b>		<b>13,33</b>	<b>13,56</b>	<b>-1,7</b>	<b>-24,3</b>	
		Očakáv.		15,05		13,33	13,56	-	x	
↗	Vajcia M (od 53 g do 62 g) Balené po 6 ks	Min.	*1	12,60	*1	10,40	10,40	-	-14,0	
		Max.		14,00		14,00	14,00	-	-17,6	
		<b>Priem.</b>		<b>13,81</b>		<b>12,68</b>	<b>12,61</b>	<b>0,5</b>	<b>-12,0</b>	
		Očakáv.		13,81		12,97	12,91	2,3	x	
↑	Vajcia L (od 63 g do 72 g) Balené po 10 ks	Min.		11,90	11,33	*1	11,33	11,33	-	-5,8
		Max.		13,40	21,85		21,85	20,40	7,1	3,2
		<b>Priem.</b>		<b>12,74</b>	<b>13,85</b>		<b>13,44</b>	<b>12,67</b>	<b>6,1</b>	<b>-11,9</b>
		Očakáv.		12,52	13,85		13,51	12,70	0,5	x
↘	Vajcia M (od 53 g do 62 g) Balené po 10 ks	Min.		10,40	9,83	*1	9,83	9,83	-	-10,9
		Max.		12,59	14,00		14,00	13,64	2,6	-16,3
		<b>Priem.</b>		<b>10,87</b>	<b>11,71</b>		<b>11,31</b>	<b>11,17</b>	<b>1,3</b>	<b>-18,2</b>
		Očakáv.		10,85	11,87		11,47	11,26	1,4	x
↗	Vajcia L (od 63 g do 72 g) Balené po 30 ks	Min.		10,00	10,33	*1	10,00	10,00	-	-28,6
		Max.		16,00	15,40		16,00	15,40	3,9	4,8
		<b>Priem.</b>		<b>10,10</b>	<b>12,59</b>		<b>11,12</b>	<b>10,96</b>	<b>1,5</b>	<b>-23,1</b>
		Očakáv.		10,10	12,59		11,42	11,18	2,6	x
↓	Vajcia M (od 53 g do 62 g) Balené po 30 ks	Min.		9,00	9,33	*1	9,00	9,00	-	-18,2
		Max.		14,50	11,80		14,50	12,20	18,9	-13,0
		<b>Priem.</b>		<b>9,01</b>	<b>9,95</b>		<b>9,42</b>	<b>10,21</b>	<b>-7,8</b>	<b>-25,6</b>
		Očakáv.		9,01	9,95		9,58	10,70	1,7	x

Prameň: PPA – ATIS; oblasti trhu: Zso - západoslovenská oblasť (Bratislavský, Trnavský, Trenčiansky, Nitriansky kraj), Sso - stredoslovenská oblasť (Žilinský, Banskobystrický kraj), Vso - východoslovenská oblasť (Prešovský, Košický kraj), \*1 údaj nezverejňujeme (menej ako traja respondenti). Vývoj priemernej očakávanej ceny je rozdiel priemernej očakávanej ceny a ceny zistenej v aktuálnom týždni. Vývoj ostatných cien je rozdiel medzi hodnotou v aktuálnom týždni a hodnotou zistenou pred týždňom, resp. rokom.



## Odbytové ceny voľne ložených konzumných vajec – podstielkový chov

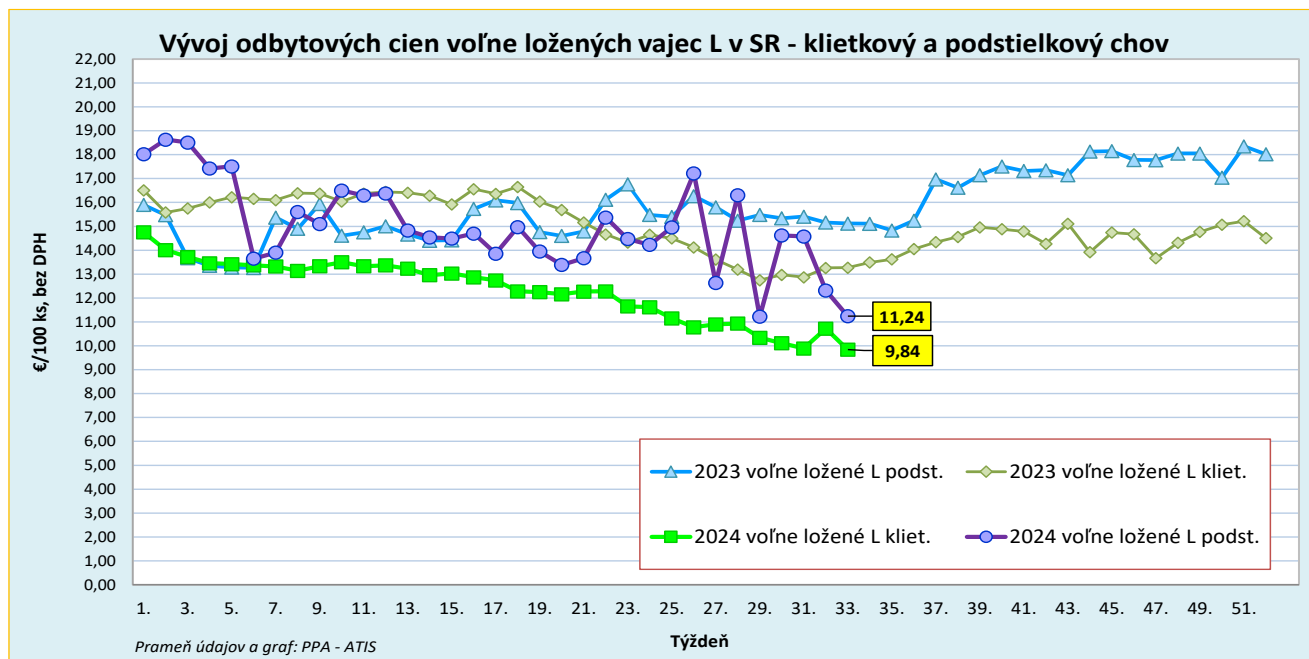
Ceny za 33. týždeň 2024 zisťované v dňoch 19. 08. 2024 – 21. 08. 2024

Ceny sa uvádzajú v €/100 ks bez DPH

Trend týždenného cenového vývoja	Názov produktu	Cena	Zso	Sso	Vso	Priemerná cena SR		Vývoj cien v %	
						33. týždeň 2024	32. týždeň 2024	Týždenný	Medziročný
-	Vajcia XL (73 g a viac) podstielkový chov	Min. Max. Priem. Očakáv.	-	*1	-	*1	*1	*1	-
↓	Vajcia L (od 63 g do 72 g) podstielkový chov	Min. Max. Priem. Očakáv.	*1	13,00 16,00 15,32 15,32	*1	10,50 16,00 11,24 11,24	10,50 16,00 12,32 12,28	- - -8,8 -	-27,6 -2,6 -25,7 x
↗	Vajcia M (od 53 g do 62 g) podstielkový chov	Min. Max. Priem. Očakáv.	-	12,00 18,00 14,23 14,23	*1	12,00 18,00 14,23 14,23	12,00 18,00 14,21 14,21	- - 0,1 -	-7,7 -7,7 -4,8 x
-	Vajcia S (pod 53 g) podstielkový chov	Min. Max. Priem. Očakáv.	-	-	-	-	-	-	*1
-	Vajcia netriedené podstielkový chov	Min. Max. Priem. Očakáv.	-	-	-	-	-	-	x

Prameň: PPA – ATIS; Oblasti trhu: Zso - západoslovenská oblasť (Bratislavský, Trnavský, Trenčiansky, Nitriansky kraj), Sso - stredoslovenská oblasť (Žilinský, Banskobystrický kraj), Vso - východoslovenská oblasť (Prešovský, Košický kraj), \*1 údaj nezverejňujeme (menej ako traja respondenti).

Vývoj priemernej očakávanej ceny je rozdiel priemernej očakávanej ceny a ceny zistenej v aktuálnom týždni. Vývoj ostatných cien je rozdiel medzi hodnotou v aktuálnom týždni a hodnotou zistenou pred týždňom, resp. rokom.



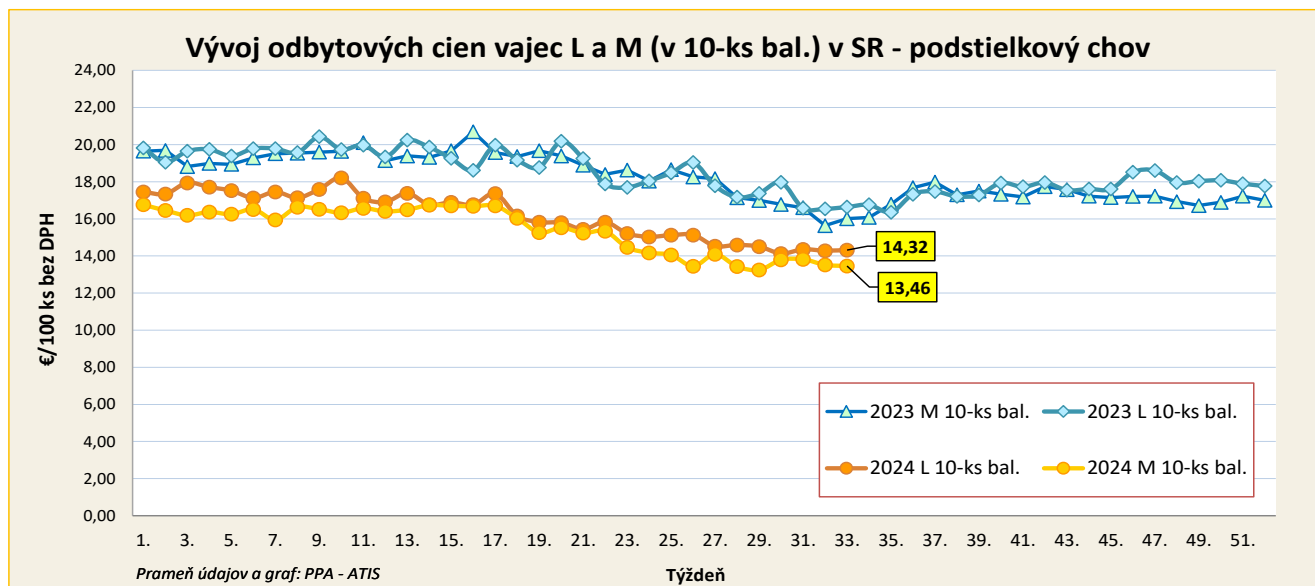
## Odbytové ceny balených konzumných vajec – podstielkový chov

Ceny za 33. týždeň 2024 zisťované v dňoch 19. 08. 2024 – 21. 08. 2024

Ceny sa uvádzajú v €/100 ks bez DPH

Trend týždenného cenového vývoja	Názov produktu	Cena	Zso	Sso	Vso	Priemerná cena SR		Vývoj cien v %	
						33. týždeň 2024	32. týždeň 2024	Týždenný	Medziročný
-	Vajcia L (od 63 g do 72 g) Balené po 6 ks podstielkový chov	Min. Max. Priem. Očakáv.	-	-	*1	*1	*1	*1	*1
↘	Vajcia M (od 53 g do 62 g) Balené po 6 ks podstielkový chov	Min. Max. Priem. Očakáv.	-	*1	*1	*1	*1	*1	- -23,6 -11,7 x
-	Vajcia XL (73 g a viac) Balené po 10 ks podstielkový chov	Min. Max. Priem. Očakáv.	-	*1	-	*1	*1	*1	*1 x
↗	Vajcia L (od 63 g do 72 g) Balené po 10 ks podstielkový chov	Min. Max. Priem. Očakáv.	*1	15,00 15,32 15,28 15,03	*1	13,80 16,00 14,32 14,25	13,80 16,00 14,28 14,18	- - 0,3 -0,5	-10,4 -17,7 -13,9 x
↘	Vajcia M (od 53 g do 62 g) Balené po 10 ks podstielkový chov	Min. Max. Priem. Očakáv.	*1	13,03 14,94 13,45 13,43	*1	13,03 14,94 13,46 13,44	13,21 14,50 13,52 13,05	-1,4 3,0 -0,4 -0,1	11,4 -14,2 -15,9 x
-	Vajcia M (od 53 g do 62 g) Balené po 30 ks podstielkový chov	Min. Max. Priem. Očakáv.	-	*1	-	*1	*1	*1	*1 x

Prameň: PPA – ATIS; oblasti trhu: Zso - západoslovenská oblasť (Bratislavský, Trnavský, Trenčiansky, Nitriansky kraj), Sso - stredoslovenská oblasť (Žilinský, Banskobystrický kraj), Vso - východoslovenská oblasť (Prešovský, Košický kraj), \*1 údaj nezverejňujeme (menej ako traja respondenti). Vývoj priemernej očakávanej ceny je rozdiel priemernej očakávanej ceny a ceny zistenej v aktuálnom týždni. Vývoj ostatných cien je rozdiel medzi hodnotou v aktuálnom týždni a hodnotou zistenou pred týždňom, resp. rokom.



## Odbytové ceny voľne ložených konzumných vajec – chov vo voľnom výbehu

Ceny za 33. týždeň 2024 zisťované v dňoch 19. 08. 2024 – 21. 08. 2024

Ceny sa uvádzajú v €/100 ks bez DPH

Trend týždenného cenového vývoja	Názov produktu	Cena	Zso	Sso	Vso	Priemerná cena SR		Vývoj cien v %	
						33. týždeň 2024	32. týždeň 2024	Týždenný	Medziročný
-	Vajcia L (od 63 g do 72 g) chov vo voľnom výbehu	Min. *1 Max. *1 Priem. *1 Očakáv. *1	*1	*1	-	*1	*1	*1	*1
↘	Vajcia M (od 53 g do 62 g) chov vo voľnom výbehu	Min. *1 Max. 22,28 Priem. 14,37 Očakáv. 14,37	*1	*1	-	13,00 14,37	13,00 14,71	- -2,3	*1 x

Prameň: PPA – ATIS

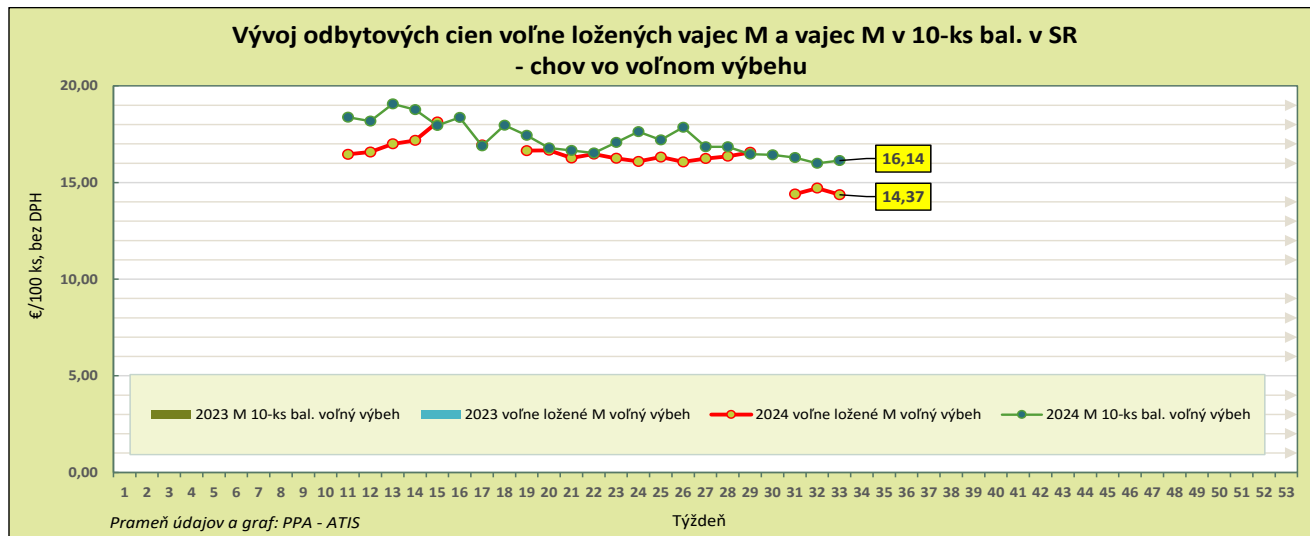
## Odbytové ceny balených konzumných vajec – chov vo voľnom výbehu

Ceny za 33. týždeň 2024 zisťované v dňoch 19. 08. 2024 – 21. 08. 2024

Ceny sa uvádzajú v €/100 ks bez DPH

Trend týždenného cenového vývoja	Názov produktu	Cena	Zso	Sso	Vso	Priemerná cena SR		Vývoj cien v %	
						33. týždeň 2024	32. týždeň 2024	Týždenný	Medziročný
-	Vajcia M (od 53 g do 62 g) Balené po 6 ks chov vo voľnom výbehu	Min. - Max. *1 Priem. *1 Očakáv. *1	-	*1	*1	*1	*1	*1	*1
-	Vajcia L (od 63 g do 72 g) Balené po 10 ks chov vo voľnom výbehu	Min. - Max. - Priem. - Očakáv. -	-	-	-	-	-	-	*1
↗	Vajcia M (od 53 g do 62 g) Balené po 10 ks chov vo voľnom výbehu	Min. *1 Max. 18,50 Priem. 16,14 Očakáv. 16,19	*1	*1	*1	16,11 16,14	15,78 16,00	2,1 0,8	*1 x

Prameň: PPA – ATIS; Oblasti trhu: Zso - západoslovenská oblasť (Bratislavský, Trnavský, Trenčiansky, Nitriansky kraj), Sso - stredoslovenská oblasť (Žilinský, Banskobystrický kraj), Vso - východoslovenská oblasť (Prešovský, Košický kraj), \*1 údaj nezverejňujeme (menej ako traja respondenti). Vývoj priemernej očakávanej ceny je rozdiel priemernej očakávanej ceny a ceny zistených v aktuálnom týždni. Vývoj ostatných cien je rozdiel medzi hodnotou v aktuálnom týždni a hodnotou zistenou pred týždňom, resp. rokom.



## Odbytové ceny hydinového mäsa a výrobkov od spracovateľov

Ceny za 33. týždeň 2024 zisťované v dňoch 19. 08. 2024 – 21. 08. 2024

Ceny sa uvádzajú v €/kg bez DPH

Trend týždenného cenového vývoja	Názov produktu	Priemerná cena SR		Vývoj cien v %		Očakáv.
		33. týždeň 2024	32. týždeň 2024	Týždenný	Medziročný	€/kg
↘	Kurča pitvané bez drobov chladené tr. A	2,33	2,42	-3,9	-4,4	2,33
↑	Kurča pitvané bez drobov mrazené tr. A.	2,38	2,17	9,9	-9,3	2,38
-	Sliepka pitvaná bez drobov mrazená tr. A.	*1	*1			*1
-	Kuracie prsia s kosťou chladené	*1	*1			*1
↘	Kuracie stehná chladené	2,51	2,54	-1,2	-2,9	2,51
↗	Kuracie stehná horné s kosťou a kožou chladené	2,42	2,40	0,9	-9,3	2,42
↗	Kuracie stehná spodné s kosťou chladené	2,60	2,53	2,6	-5,1	2,60
↗	Kuracie krídla chladené	2,21	2,19	0,9	4,5	2,21
↗	Kuracie rezne chladené	4,90	4,72	3,7	-4,8	4,90
-	Kuracia drobková zmes chlad.	*1	*1			*1
↗	Kuracie pečienky chladené	2,01	1,99	0,9	-5,9	2,01
↗	Kuracie žalúdky chladené	2,04	2,02	1,1	*1	2,04
↘	Kuracie srdcia chladené	2,26	2,26	-0,1	*1	2,26
-	Kuracie prsia s kosťou mrazené	-	-			*1
↗	Kuracie stehná mrazené	2,59	2,50	3,5	-7,1	2,59
↓	Kuracie stehná horné s kosťou a kožou mrazené	2,14	2,59	-17,6	-14,6	2,14
↘	Kuracie stehná spodné s kožou mrazené	2,63	2,65	-0,8	3,7	2,63
↑	Kuracie krídla mrazené	2,11	1,99	6,1	1,2	2,11
↗	Kuracie rezne mrazené	4,73	4,67	1,2	-9,6	4,73

Prameň: PPA – ATIS; \*1 údaj nezverejňujeme (menej ako traja respondenti). Vývoj cien je rozdiel medzi hodnotou v aktuálnom týždni a hodnotou zistenou pred týždňom, resp. rokom.

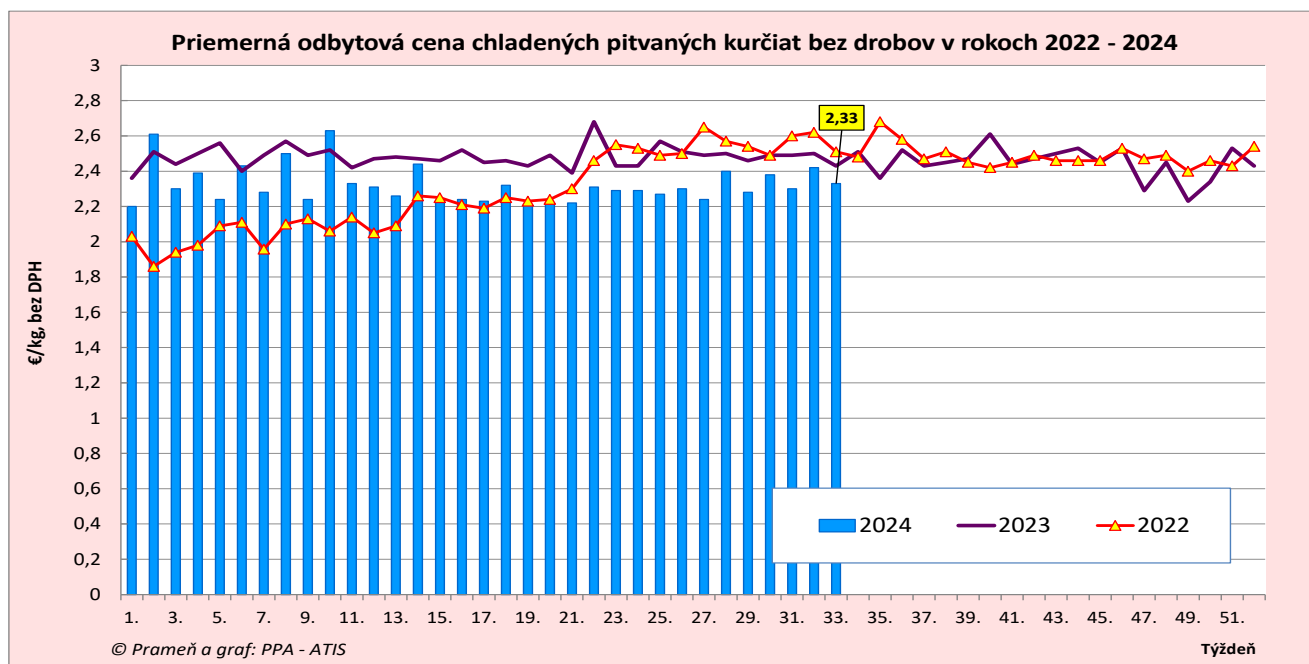
## Odbytové ceny hydinového mäsa a výrobkov od spracovateľov

Ceny za 33. týždeň 2024 zisťované v dňoch 19. 08. 2024 – 21. 08. 2024

Ceny sa uvádzajú v €/kg bez DPH

Trend týždenného cenového vývoja	Názov produktu	Priemerná cena SR		Vývoj cien v %		Očakáv.
		33. týždeň 2024	32. týždeň 2024	Týždenný	Medziročný	€/kg
-	Kuracia drobková zmes mrazená	*1	*1			*1
-	Kuracie pečenky mrazené	1,66	*1		-23,0	1,66
-	Kuracie žalúdky mrazené	*1	*1		-1,6	*1
-	Kuracie srdcia mrazené	*1	*1		8,0	*1
-	Morčie prsia bez kosti a kože mraz.	-	*1		-	*1
-	Hydinová tlačienka	*1	*1		8,7	*1
↘	Kuracia šunka	4,47	4,58	-2,5	-0,6	4,60
-	Morčacia šunka	*1	*1			*1
↔	Hydinové párky	2,25	2,25	0,0	4,0	2,25
-	Bratislavská hydinová saláma	*1	*1			*1

Prameň: PPA – ATIS; \*1 údaj nezverejňujeme (menej ako trija respondenti). Vývoj cien je rozdiel medzi hodnotou v aktuálnom týždni a hodnotou zistenou pred týždňom, resp. rokom.



**Vydavateľ a spracovateľ cenových informácií:**

Pôdohospodárska platobná agentúra  
Odbor agrárnych informácií - ATIS  
Hraničná 12  
815 26 Bratislava  
[www.apa.sk](http://www.apa.sk)

Číslo 33/2024; Ročník 9.; 22. 8. 2024

**Komoditní manažéri:**

Mgr. Adriana Veverková  
Mobil: 0918/612 933  
e-mail: [adriana.veverkova@apa.sk](mailto:adriana.veverkova@apa.sk)

Ing. Zuzana Turčianska  
Mobil: 0918/612 343  
e-mail: [zuzana.turcianska@apa.sk](mailto:zuzana.turcianska@apa.sk)

e-mail: [atis@apa.sk](mailto:atis@apa.sk)

© Rozmnožovanie a využívanie informácií je možné len po písomnej dohode s Pôdohospodárskou platobnou agentúrou (PPA). Všetky cenové informácie sú spracované s najväčšou starostlivosťou.

Informácie, obsiahnuté v tomto materiáli sa zakladajú na informačných zdrojoch, o ktorých sme presvedčení, že sú hodnoverné.

Za úplnosť a správnosť uvádzaných informácií sa PPA - ATIS nezaručuje, ako aj nezodpovedá za škody vzniknuté na základe ich využívania.