



Prehľad nákupných cien obilnín a zemiakov

33. týždeň 2024

Číslo 33/2024

Ročník 9.

22. 8. 2024



Agrárne trhové informácie Slovenska

Nákupné ceny obilnín a olejnín v SR za 33. týždeň 2024

Ceny za 32. týždeň 2024 sa zisťovali v dňoch 19. 8. – 21. 8. 2024

Ceny sú uvedené bez DPH a bez dopravy

Trend týždenného cenového vývoja	Názov produktu	Cena	Zso	Sso	Vso	SR spolu		Vývoj cien			
						33. týž. 2024	32. týž. 2024	Týždenný		Medziročný	
						€/t		€/t	%	€/t	%
↗	Pšenica potravinárska trieda E	Min.	155,00	-	-	155,00	155,00			0,00	0,0
		Max.	250,00			250,00	250,00			30,00	13,6
		Priem.	191,65			191,65	186,65	5,00	2,7	7,06	3,8
		Očakáv.	195,32			195,32	186,63			x	x
↘	Pšenica potravinárska trieda A	Min.	175,00	-	*1	161,00	150,00	11,00	7,3	11,00	7,3
		Max.	230,00			230,00	250,00	-20,00	-8,0	10,00	4,5
		Priem.	204,35			202,37	194,92	7,45	3,8	28,62	16,5
		Očakáv.	216,84			213,87	203,72			x	x
↘	Pšenica potravinárska trieda B	Min.	158,00	-	*1	151,00	158,00	-7,00	-4,4	-9,00	-5,6
		Max.	230,00			230,00	197,00	33,00	16,8	30,00	15,0
		Priem.	175,75			175,72	181,92	-6,20	-3,4	-6,51	-3,6
		Očakáv.	184,35			184,20	177,72			x	x
↗	Pšenica potravinárska (E, A, B, P) SPOLU	Min.	155,00	-	151,00	151,00	150,00	1,00	0,7	1,00	0,7
		Max.	250,00		195,00	250,00	250,00			30,00	13,6
		Priem.	187,51		178,25	187,24	185,76	1,48	0,8	3,64	2,0
		Očakáv.	195,53		178,25	195,02	178,61			x	x
↘	Jačmeň sladovnícky	Min.	170,00	-	*1	170,00	171,87	-1,87	-1,1	0,00	0,0
		Max.	295,00			295,00	295,00			-13,76	-4,5
		Priem.	222,53			222,97	227,08	-4,11	-1,8	-37,10	-14,3
		Očakáv.	258,08			256,69	279,42			x	x
-	Jačmeň krmny	Min.	*1	-	-	*1	120,00				
		Max.					132,00				
		Priem.					124,73				
		Očakáv.					123,51			x	x
↑	Pšenica krmna	Min.	140,00	*1	*1	115,20	140,00	-24,80	-17,7	-17,80	-13,4
		Max.	322,00			322,00	157,00	165,00	105,1	167,00	107,7
		Priem.	161,24			158,70	147,82	10,88	7,4	9,25	6,2
		Očakáv.	166,59			163,72	170,08			x	x
-	Raž potravinárska	Min.	*1	-	-	*1	-				
		Max.									
		Priem.									
		Očakáv.								x	x
-	Repka	Min.	*1	-	-	*1	380,00				
		Max.					475,00				
		Priem.					418,98				
		Očakáv.					462,31			x	x
-	Slničnica	Min.	-	-	-	-	-				-
		Max.									
		Priem.									
		Očakáv.								x	x

Prameň: PPA – ATIS

Vysvetlivky: Zso (Bratislavský, Trnavský, Trenčiansky a Nitriansky kraj), Sso (Žilinský a Banskobystrický kraj),

Vso (Košícký a Prešovský kraj). *1 - údaj nezverejňujeme, menej ako traja respondenti.

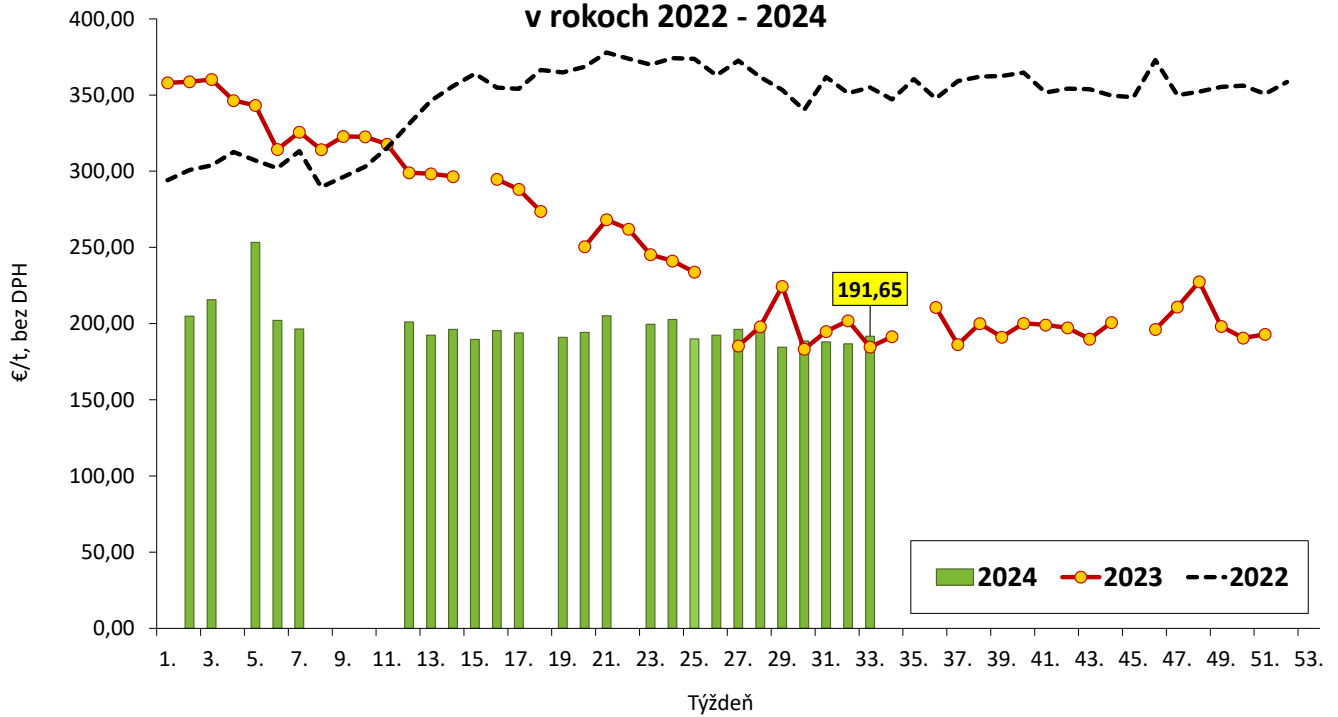
Vývoj cien je rozdiel cien pred týždňom, resp. rokom a zistenou cenou v aktuálnom týždni.

Min. = minimálna cena z nahlásených minimálnych cien v sledovanom období.

Max. = maximálna cena z nahlásených maximálnych cien v sledovanom období.

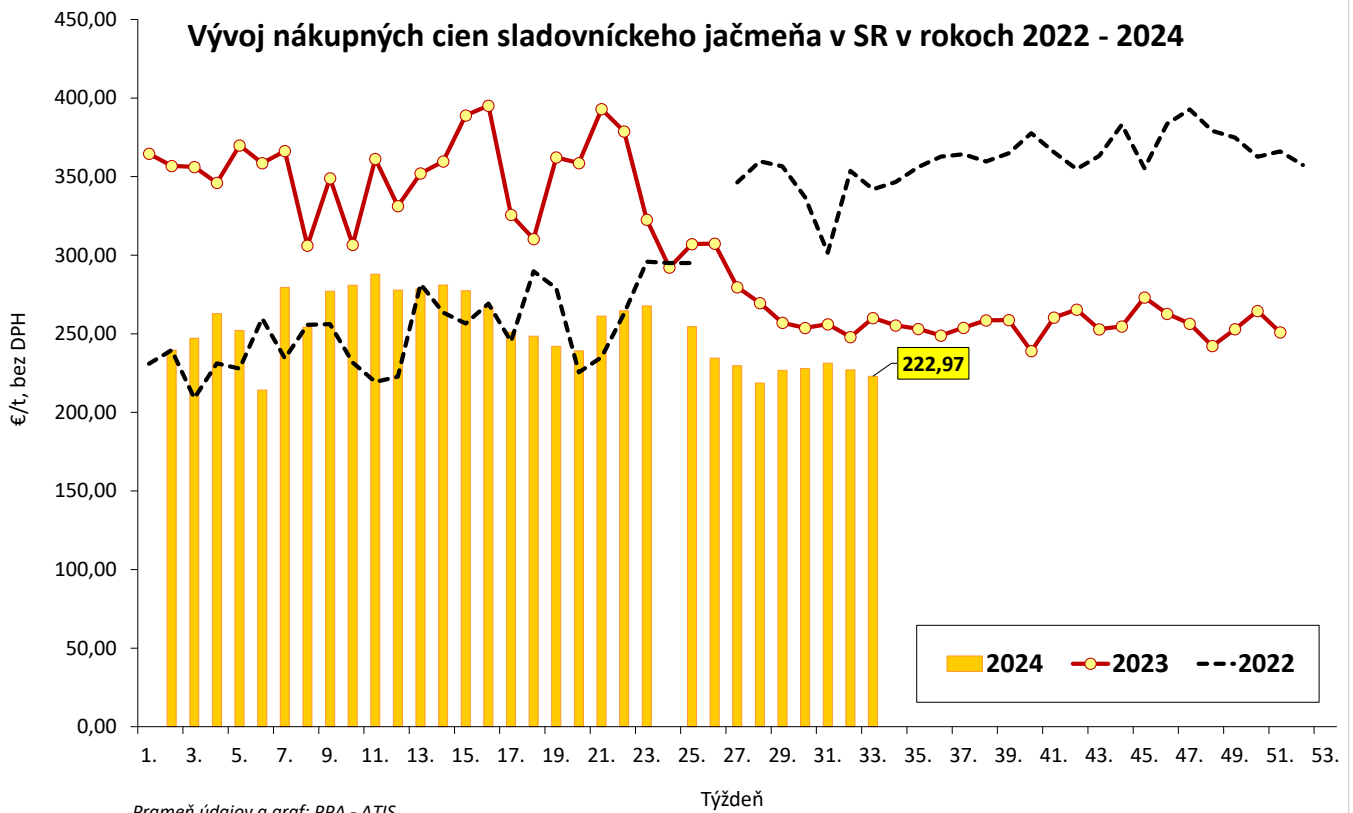
Priem. = priemerná cena vypočítaná ako vážený priemer. Počet spravodajských jednotiek: 20

Vývoj nákupných cien potravinárskej pšenice (trieda E) v SR v rokoch 2022 - 2024



Prameň údajov a graf: PPA - ATIS

Vývoj nákupných cien sladovníckeho jačmeňa v SR v rokoch 2022 - 2024



Prameň údajov a graf: PPA - ATIS

Odbytové ceny pekárskych výrobkov v SR za 33. týždeň 2024

Ceny za 32. týždeň 2024 sa zisťovali v dňoch 19. 8. - 21. 8. 2024

Ceny sa uvádzajú bez DPH a bez dopravy

Trend týždenného cenového vývoja	Názov produktu	m. j.	Cena	Zso	Sso	Vso	SR spolu		Vývoj cien			
							33. týždeň 2024	32. týždeň 2024	Týždenný		Medziročný	
							€/m. j.		€/m. j.	%	€/m. j.	%
↕	Chlieb pšenično-ražný	100 kg	Min.	*1	95,57	*1	88,00	88,00			-7,57	-7,9
			Max.		297,50		525,60	525,60			0,00	0,0
			Priem.		144,54		131,78	133,26	-1,48	-1,1	0,66	0,5
			Očakáv.		149,70		132,49	133,99			x	x
-	Rožok tukový 40 g	100 ks	Min.	-	-	-	-	-				-
			Max.									
			Priem.									
			Očakáv.								x	x
↕	Rožok tukový 50 g	100 ks	Min.	*1	6,00	*1	4,60	5,58	-0,98	-17,6	-1,40	-23,3
			Max.		13,00		13,00	13,00			0,00	0,0
			Priem.		8,59		8,59	8,58	0,01	0,2	-0,10	-1,1
			Očakáv.		8,95		8,69	8,69			x	x

Prameň: PPA – ATIS

Vysvetlivky: Zso (Bratislavský, Trnavský, Trenčiansky a Nitriansky kraj), Sso (Žilinský a Banskobystrický kraj), Vso (Košický a Prešovský kraj).

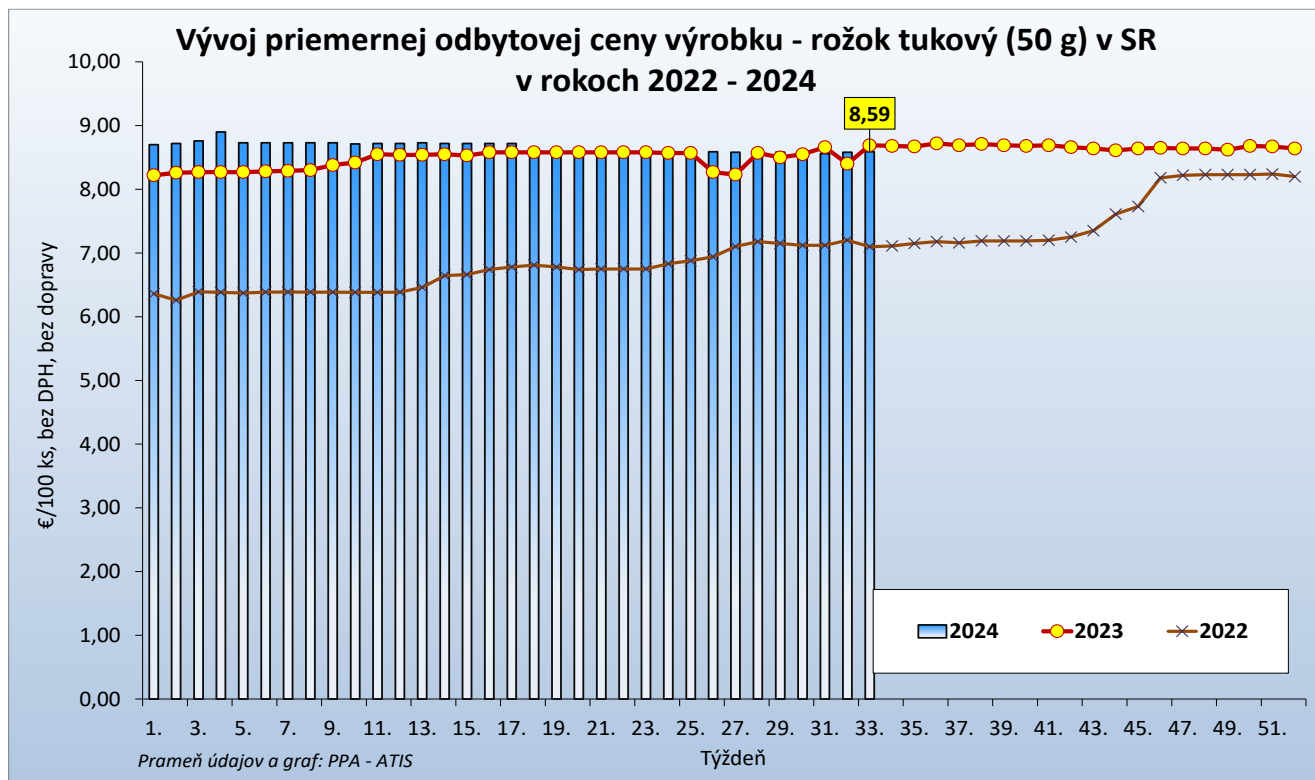
*1 - údaj nezverejňujeme, menej ako traja respondenti.

Vývoj cien je rozdiel cien pred týždňom, resp. rokom a zistenou cenou v aktuálnom týždni.

Min. = minimálna cena z nahlásených minimálnych cien v sledovanom období.

Max. = maximálna cena z nahlásených maximálnych cien v sledovanom období.

Priem. = priemerná cena vypočítaná ako vážený priemer.



Nákupné ceny konzumných zemiakov od producentov v SR za 33. týždeň 2024

Ceny za 32. týždeň 2024 sa zisťovali v dňoch 19. 8. - 22. 8. 2024

Ceny sú uvedené bez DPH a bez dopravy

Trend týždenného cenového vývoja	Názov produktu	Cena	Zso	Sso	Vso	SR spolu		Vývoj cien			
						33. týž. 2024	32. týž. 2024	Týždenný		Medziročný	
						€/100 kg		€/100 kg	%	€/100 kg	%
↓	Zemiaky konzumné skoré	Min.	39,00	-	*1	39,00	44,00	-5,00	-11,4	-6,45	-14,2
		Max.	58,00			58,00	65,00	-7,00	-10,8	-7,00	-10,8
		Priem.	52,31			52,21	56,00	-3,79	-6,8	-5,20	-9,1
		Očakáv.	51,98			51,89	55,60	-0,32	-0,6	x	x

Prameň: PPA – ATIS

Vysvetlivky: Zso (Bratislavský, Trnavský, Trenčiansky a Nitriansky kraj), Sso (Žilinský a Banskobystrický kraj), Vso (Košícký a Prešovský kraj).

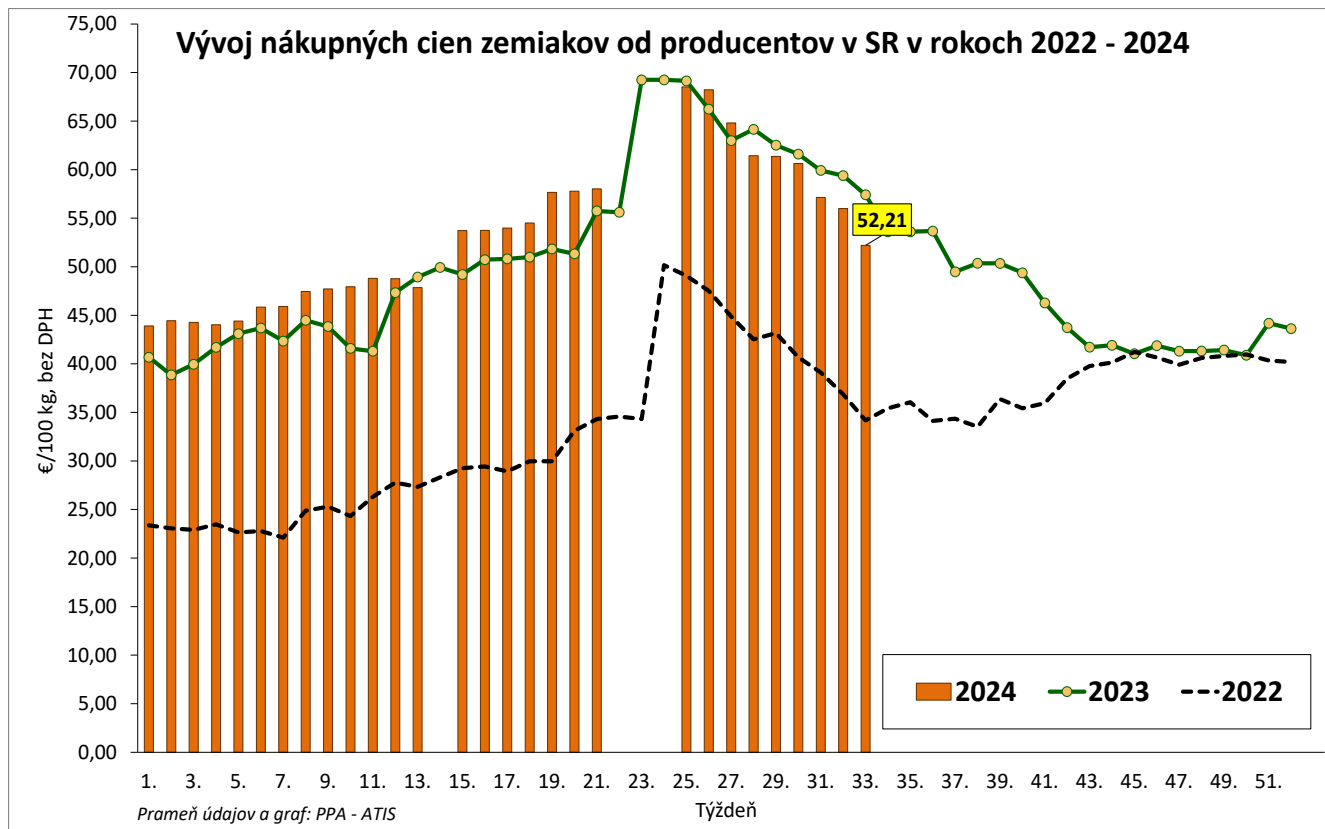
*1 - údaj nezverejňujeme, menej ako traja respondenti.

Vývoj cien je rozdiel cien pred týždňom, resp. rokom a zistenou cenou v aktuálnom týždni.

Min. = minimálna cena z nahlásených minimálnych cien v sledovanom období.

Max. = maximálna cena z nahlásených maximálnych cien v sledovanom období.

Priem. = priemerná cena vypočítaná ako vážený priemer.



Vydavateľ a spracovateľ cenových informácií:

Pôdohospodárska platobná agentúra
Odbor agrárnych informácií - ATIS
Hraničná 12
815 26 Bratislava
www.apa.sk

Číslo 33/2024; Ročník 9.; 22. 8. 2024

Komoditní manažéri:

Ing. Anna Omelková
Mobil: 0905/873 680
e-mail: anna.omelkova@apa.sk

Ing. Zuzana Turčianska
Mobil: 0918/612 343
e-mail: zuzana.turcianska@apa.sk

e-mail: atis@apa.sk

© Rozmnožovanie a využívanie informácií je možné len po písomnej dohode s Pôdohospodárskou platobnou agentúrou (PPA). Všetky cenové informácie sú spracované s najväčšou starostlivosťou. Informácie, obsiahnuté v tomto materiáli sa zakladajú na informačných zdrojoch, o ktorých sme presvedčení, že sú hodnoverné. Za úplnosť a správnosť uvádzaných informácií sa PPA - ATIS nezaručuje, ako aj nezodpovedá za škody vzniknuté na základe ich využívania.