



## Správa o trhu s ovocím a zeleninou

**32. týždeň 2024**

Číslo 9/2024  
Ročník 24.  
22. 8. 2024



Agrárne trhové informácie Slovenska

## **V tomto čísle**

- 3. Aktuálny vývoj cien zeleniny a zemiakov od pestovateľov**
- 3. Aktuálny vývoj cien ovocia od pestovateľov**
- 4. Ceny zeleniny, zemiakov a ovocia od výrobcov za 32. týždeň 2024**
- 5. Aktuálny vývoj odbytových cien zeleniny a ovocia z veľkoobchodu**
- 6. Odbytové ceny zeleniny z veľkoobchodu za 32. týždeň 2024**
- 9. Odbytové ceny ovocia z veľkoobchodu za 32. týždeň 2024**
- 11. Grafy vývoja odbytových cien z veľkoobchodu**
- 12. Spotrebiteľské ceny vybraných druhov zeleniny v SR v rokoch 2023 a 2024**
- 13. Ceny zeleniny a ovocia v zahraničí**
- 14. Česká republika**
- 15. Poľsko**
- 16. Maďarsko**

## Aktuálny vývoj cien zeleniny a zemiakov od pestovateľov

### Zelenina

Ponuka zeleniny z domácej produkcie bola v 32. týždni 2024 v priemere nižšia ako dopyt.

V 32. týždni 2024 bola priemerná cena mrkvy 0,39 €/kg, oproti 30. týždňu 2024 sa cena mrkvy znížila o 3,3 % a v medziročnom porovnaní jej cena klesla o 39,9 %.

Pri rajčiakoch rýchlených sme zaznamenali nárast odbytovej ceny v porovnaní s 30. týždňom 2024 na 1,08 €/kg, čo bol nárast o 4,0 percenta a medziročne boli rajčiaky drahšie o 19,2 %.

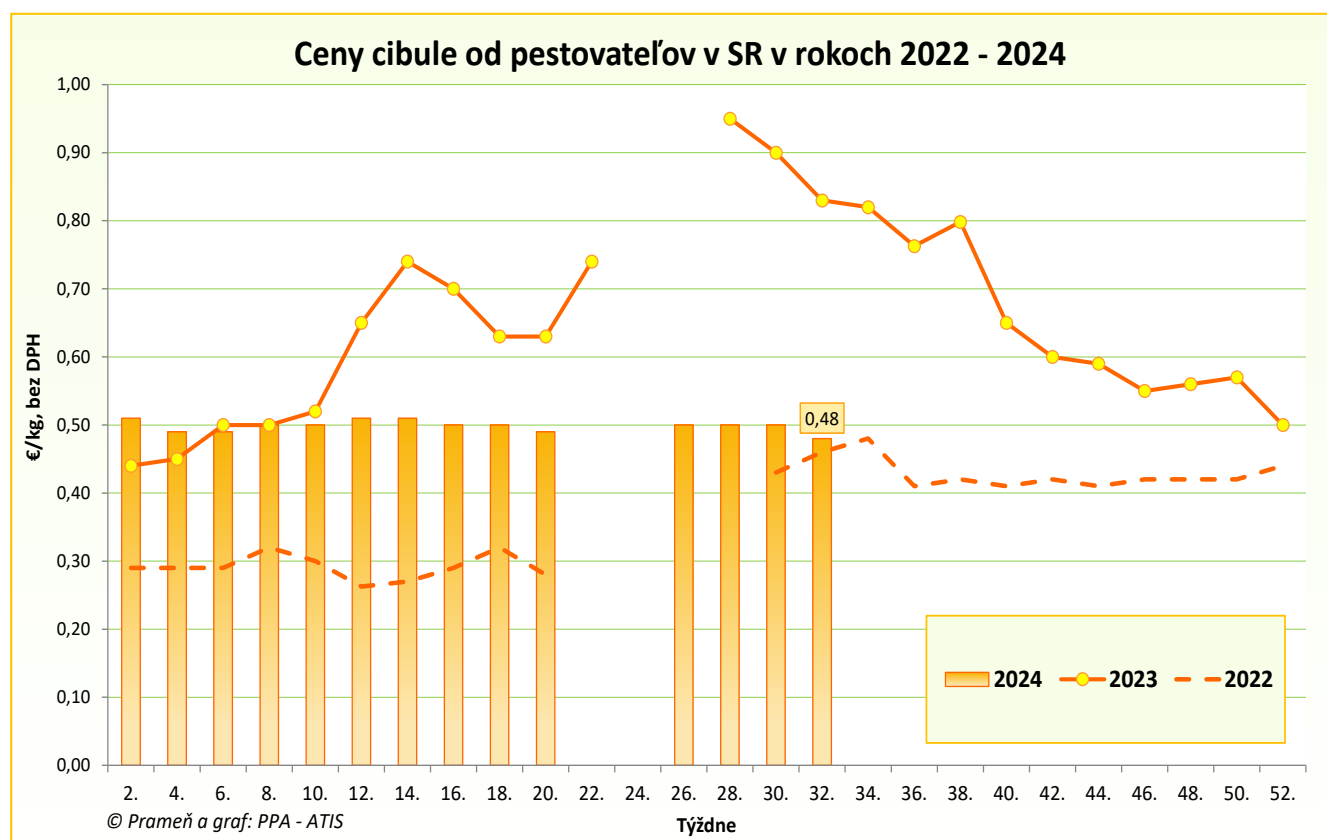
Zemiaky sa v sledovanom týždni predávali za 0,56 €/kg, oproti 30. týždňu 2024 ich cena poklesla o 4,4 % a medziročný pokles ceny zemiakov bol na úrovni 1,6 %.

Priemerná cena cibule suchej sa v priebehu 32. týždňa tohto roku v porovnaní s 30. týždňom 2024 znížila na 0,48 €/kg (pokles o 3,6%), v medziročnom porovnaní však poklesla až o 42,4 %.

### Ovocie

V 32. týždni boli na úrovni výrobcov v ponuke jablká, broskyne, slivky. Priemerná nákupná cena broskyň bola 1,51 €/kg, čo bol v porovnaní s 30. týždňom 2024 pokles o 13,1 %, slivky konzumné sa predávali v sledovanom týždni za priemernú cenu 0,89 €/kg, čo predstavovalo medziročný nárast o 23,7 percenta.

© PPA – ATIS



## Ceny zeleniny, zemiakov a ovocia od výrobcov za 32. týždeň 2024

Ceny za 32. týždeň 2024 sa zisťovali v dňoch 6.8.2024-19.8.2024

Ceny 1. triedy sa uvádzajú za kg bez DPH

Trend 2-týžden. cenového vývoja	Názov produktu	Cena	Zso	Sso	Vso	SR		Vývoj v %	
						32. t. 2024 €/m. j.	30. t. 2024 €/m. j.	32. t. /30. t. 2024	Medziročný
	<b>Zelenina</b>								
↕	Mrkva	Min.	0,33	-	-	0,33	0,30	10,0	-34,0
		Max.	0,55			0,55	0,68	-19,1	-46,1
		Priem.	<b>0,39</b>			<b>0,39</b>	<b>0,40</b>	<b>-3,3</b>	<b>-39,9</b>
-	Petržlen/ zv	Min.	-	*1	-	*1	*1	-	-
		Max.							
		Priem.							
-	Kapusta hlávková biela	Min.	*1	-	*1	*1	0,34	-	-
		Max.					0,65		
		Priem.					<b>0,44</b>		
-	Tekvica /kg	Min.	*1	*1	-	*1	*1	-	-
		Max.							
		Priem.							
-	Dyňa červená	Min.	*1	-	*1	0,50	-	-	0,0
		Max.				1,00			33,3
		Priem.				<b>0,62</b>			<b>2,8</b>
-	Rajčiaky poľné	Min.	-	*1	-	*1	*1	-	-
		Max.							
		Priem.							
↗	Rajčiaky rýchlené	Min.	0,56	*1	-	0,56	0,52	7,7	1,8
		Max.	1,19			1,53	1,53	0,0	22,4
		Priem.	<b>0,93</b>			<b>1,08</b>	<b>1,04</b>	<b>4,0</b>	<b>19,2</b>
-	Uhorky šalátové poľné	Min.	*1	*1	-	*1	0,80	-	-
		Max.					1,08		
		Priem.					<b>0,91</b>		
↗	Paprika poľná	Min.	*1	*1	*1	0,55	0,80	-31,3	-15,4
		Max.				1,50	1,35	11,1	20,0
		Priem.				<b>1,10</b>	<b>1,05</b>	<b>4,8</b>	<b>7,8</b>
↕	Cibuľa	Min.	0,42	*1	-	0,42	0,45	-6,7	-35,4
		Max.	0,55			0,55	0,57	-3,5	-58,6
		Priem.	<b>0,48</b>			<b>0,48</b>	<b>0,50</b>	<b>-3,6</b>	<b>-42,4</b>
↕	Zemiaky	Min.	0,45	*1	-	0,40	0,48	-16,7	-11,1
		Max.	1,00			1,00	0,68	47,1	40,8
		Priem.	<b>0,57</b>			<b>0,56</b>	<b>0,59</b>	<b>-4,4</b>	<b>-1,6</b>
	<b>Ovocie</b>								
↕	Jablká ostatné letné >65 mm	Min.	0,60	-	-	0,60	0,60	0,0	-
		Max.	1,29			1,29	1,30	-0,8	
		Priem.	<b>0,86</b>			<b>0,86</b>	<b>0,87</b>	<b>-0,4</b>	
↓	Broskyne 1. tr	Min.	0,67	-	*1	0,67	1,25	-46,4	-58,1
		Max.	2,08			2,08	2,08	0,0	-28,8
		Priem.	<b>1,39</b>			<b>1,51</b>	<b>1,74</b>	<b>-13,1</b>	<b>-29,2</b>
-	Slivky konzumné	Min.	*1	-	*1	0,75	*1	-	50,0
		Max.				1,08			8,0
		Priem.				<b>0,89</b>			<b>23,7</b>
-	Slivky priemyselné	Min.	*1	-	*1	0,50	-	-	51,5
		Max.				0,58			-3,3
		Priem.				<b>0,53</b>			<b>9,0</b>

Prameň: PPA – ATIS; vysvetlivky: SR - Slovensko spolu, Zso - západoslovenská oblasť (Bratislavský, Trnavský, Trenčiansky a Nitriansky kraj), Sso - stredoslovenská oblasť (Žilinský a Banskobystrický kraj), Vso - východoslovenská oblasť (Košícký a Prešovský kraj), \*1 - cenu, resp. vývoj nezverejňujeme (menej ako 3 údaje).

## Aktuálny vývoj odbytových cien zeleniny a ovocia z veľkoobchodu

### Zelenina

#### Zelenina z domácej produkcie

V porovnaní s 30. týždňom 2024 priemerná odbytová cena cukiny v 32. týždni 2024 klesla o 6,2 % (1,21 €/kg).

Veľkoobchodná cena mrkvy z domácej produkcie bola na úrovni 0,83 €/kg, čo je v porovnaní s minulým rokom pokles o 10,5 %.

Uhorky šalátové rýchlené oproti 30. týždňu tohto roka mali odbytovú cenu nižšiu o 4,1 % (1,33 €/kg), medziročne ich cena narástla o 2,3 %.

Pokles odbytových cien v porovnaní s 30. týždňom 2024 bol zaznamenaný aj napr. pri cibule suchej (0,74 €/kg), alebo pri bielej hlávkovej kapuste (0,73 €/kg).

#### Zelenina z importu

Priemerná odbytová cena mrkvy z dovozu v porovnaní s 30. týždňom 2024 poklesla o 6,5 % (0,62€/kg) a medziročne poklesla o 27,1 %. Cena kapusty hlávkovej červenej z dovozu oproti rovnakému obdobiu roka 2023 poklesla o 28,9 % (0,77 €/kg).

Pokles cien v porovnaní s 30. týždňom 2024 sme zaznamenali pri paprike z dovozu, a to o 10,7 % (2,00 €/kg) pri paprike zelenej, o 10,8 % (1,49 €/kg) pri paprike PCR a o 20,5 % (2,15€/kg) pri paprike červenej, pri dovozovom póre jeho cena oproti 30. týždňu 2024 oslabila o 23,3 % na cenu 2,00 €/kg, cena petržlenu z dovozu poklesla v porovnaní s 30. týždňom tohto roka o 20,7% (2,41 €/kg).

Nárast medziročných cien v porovnaní s rokom 2023 bol zaznamenaný napr. pri uhorkách šalátových z dovozu o 45,7 % (1,70 €/kg), pri cesnaku o 31,6 % (4,07 €/kg), alebo kapuste pekinskej o 36,7 % (1,62 €/kg).

### Ovocie

#### Ovocie z domácej produkcie

V 32. týždni 2024 sa vo veľkoobchodoch predávali z domácej produkcie hlavne jablká odrody – Gala, Golden Delicious.

Priemerná odbytová cena jablák odrody Gala 1. tr. v 32. týždni 2024 bola na úrovni 0,96 €/kg, v porovnaní s 30. týždňom 2024 ich cena oslabila o 2,6 %. Odroda Golden Delicious 1. tr. oproti 30. týždňu 2024 posilnila o 1,5 % (0,98 €/kg).

#### Ovocie z importu

Ovocie z importu bolo okrem exotických druhov ovocia a citrusov zastúpené jablkami, hruškami, slivkami, jahodami, marhuľami, broskyňami, nektárinkami a stolovým hroznom.

Nárast odbytovej ceny v porovnaní s 30. týždňom minulého roka sme zaznamenali pri mangu o 48,0 percenta (2,07 €/kg), ako aj pri avokáde o 30,6 % (1,37 €/kg), alebo pri banánoch o 36,3 % (1,37 €/kg).

Pokles odbytových cien v porovnaní s 30. týždňom 2024 nastal pri hrozne bielom (-9,9 %), priemerná cena v 32. týždni 2024 bola 2,36 €/kg.

Mierny nárast odbytových cien v 32. týždni 2024 v porovnaní s 30. týždňom 2024 nastal pri dovoze citrusov, pri citrónoch o 3,5 % (1,68 €/kg), pri pomarančoch o 3,6 % (1,37 €/kg), pri mandarínkach o 8,9 % (1,87 E/kg).

© PPA – ATIS

## Odbytové ceny zeleniny z veľkoobchodu za 32. týždeň 2024

Ceny za 32. týždeň 2024 sa zisťovali v dňoch 1.8. 2024 – 19.8.2024

Ceny 1. triedy sa uvádzajú za MJ bez DPH

Trend 2-týžden. cenového vývoja	Názov produktu	Cena	Zso	Sso	Vso	SR		Vývoj v %	
						32. t. 2024 €/m. j.	30. t. 2024 €/m. j.	32. t. /30. t. 2024	Medziročný
↕	Mrkva	Min. Max. Priem.	0,75 1,00 <b>0,86</b>	-	*1	0,72 1,00 <b>0,83</b>	0,75 1,00 <b>0,86</b>	-4,0 0,0 <b>-3,3</b>	-8,9 -16,7 <b>-10,5</b>
↕	Mrkva praná import	Min. Max. Priem.	- 0,49 <b>0,59</b>	0,49 0,70	0,60 0,69 <b>0,66</b>	0,49 0,70 <b>0,62</b>	0,55 0,75 <b>0,67</b>	-10,9 -6,7 <b>-6,5</b>	-3,9 -56,3 <b>-27,1</b>
-	Petržlen	Min. Max. Priem.	*1 - <b>2,20</b>	-	*1	2,09 2,30 <b>2,20</b>	*1	-	10,0 -20,7 <b>-7,8</b>
↕↕	Petržlen import	Min. Max. Priem.	*1 1,79 <b>2,13</b>	1,79 2,40	1,87 2,05 <b>1,94</b>	1,79 3,90 <b>2,41</b>	2,40 3,99 <b>3,04</b>	-25,4 -2,3 <b>-20,7</b>	12,6 11,4 <b>0,3</b>
↕	Zeler import	Min. Max. Priem.	1,70 1,90 <b>1,80</b>	1,39 1,65 <b>1,53</b>	1,49 1,75 <b>1,58</b>	1,39 1,90 <b>1,65</b>	1,69 1,90 <b>1,80</b>	-17,8 0,0 <b>-8,4</b>	16,8 15,2 <b>13,3</b>
↕	Červená repa import	Min. Max. Priem.	0,65 0,95 <b>0,80</b>	0,49 0,65 <b>0,56</b>	*1	0,49 0,95 <b>0,67</b>	0,54 0,95 <b>0,70</b>	-9,3 0,0 <b>-4,3</b>	0,0 0,0 <b>-10,3</b>
↔	Red'kev biela import	Min. Max. Priem.	*1 *1 <b>1,53</b>	*1	1,49 1,59 <b>1,53</b>	1,30 1,89 <b>1,53</b>	1,30 1,89 <b>1,53</b>	0,0 0,0 <b>0,0</b>	0,8 -25,9 <b>-15,7</b>
↔	Red'kovka červená / zv. import	Min. Max. Priem.	0,65 0,65 <b>0,65</b>	0,65 0,89 <b>0,65</b>	*1 0,65 <b>0,74</b>	0,49 0,89 <b>0,66</b>	0,49 0,89 <b>0,66</b>	0,0 0,0 <b>0,0</b>	-16,9 36,9 <b>3,3</b>
↕	Kapusta hlávková biela	Min. Max. Priem.	0,70 0,85 <b>0,78</b>	*1	*1	0,59 0,85 <b>0,73</b>	0,69 0,90 <b>0,76</b>	-14,5 -5,6 <b>-4,0</b>	-24,4 -15,0 <b>-18,2</b>
-	Kapusta hlávková červená	Min. Max. Priem.	*1 - <b>0,77</b>	-	-	*1	*1	-	-
↕	Kapusta hlávková biela import	Min. Max. Priem.	*1 *1 <b>0,69</b>	*1	0,59 0,79 <b>0,69</b>	0,59 0,99 <b>0,77</b>	0,59 0,94 <b>0,76</b>	0,0 5,3 <b>0,9</b>	0,0 0,0 <b>0,7</b>
↕	Kapusta hlávková červená import	Min. Max. Priem.	*1 *1 <b>0,74</b>	*1	0,67 0,79 <b>0,74</b>	0,56 0,99 <b>0,77</b>	0,54 1,00 <b>0,81</b>	3,7 -1,0 <b>-5,2</b>	-29,1 -23,8 <b>-28,9</b>
-	Kel hlávkový import/ks	Min. Max. Priem.	- - <b>1,01</b>	-	*1	*1	*1	-	-
↔	Kel hlávkový import/kg	Min. Max. Priem.	*1 0,74 <b>0,98</b>	0,74 1,20	*1	0,74 1,20 <b>1,01</b>	0,74 1,20 <b>1,01</b>	0,0 0,0 <b>0,0</b>	-6,3 4,3 <b>0,5</b>
-	Kel hlávkový	Min. Max. Priem.	*1 - <b>1,15</b>	-	-	*1	*1	-	-
↕	Kapusta kvasená	Min. Max. Priem.	0,95 1,60 <b>1,25</b>	-	0,90 1,20 <b>1,04</b>	0,90 1,60 <b>1,15</b>	0,90 1,60 <b>1,10</b>	0,0 0,0 <b>4,6</b>	0,0 6,7 <b>4,5</b>
↔	Kapusta kvasená import	Min. Max. Priem.	- *1 <b>0,89</b>	*1	*1	0,79 1,10 <b>0,89</b>	0,79 1,10 <b>0,89</b>	0,0 0,0 <b>0,0</b>	-2,5 -16,7 <b>-15,2</b>

Prameň: PPA – ATIS; vysvetlivky: SR - Slovensko spolu, Zso - západoslovenská oblasť (Bratislavský, Trnavský, Trenčiansky a Nitriansky kraj), Sso - stredoslovenská oblasť (Žilinský a Banskobystrický kraj), Vso - východoslovenská oblasť (Košický a Prešovský kraj), \*1 - cenu, resp. vývoj nezverejňujeme (menej ako 3 údaje).

## Odbytové ceny zeleniny z veľkoobchodu za 32. týždeň 2024

Ceny za 32. týždeň 2024 sa zisťovali v dňoch 1.8. 2024 – 19.8.2024

Ceny 1. triedy sa uvádzajú za MJ bez DPH

Trend 2-týžden. cenového vývoja	Názov produktu	Cena	Zso	Sso	Vso	SR		Vývoj v %	
						32. t. 2024 €/m. j.	30. t. 2024 €/m. j.	32. t. /30. t. 2024	Medziročný
-	Kaleráb import/ kg	Min. Max. Priem.	-	*1	*1	*1	*1	-	-
↗	Kaleráb import / ks	Min. Max. Priem.	*1	0,69 0,79 <b>0,74</b>	0,69 0,91 <b>0,78</b>	0,65 0,91 <b>0,75</b>	0,65 0,79 <b>0,72</b>	0,0 15,2 <b>4,0</b>	32,7 11,0 <b>23,3</b>
-	Kaleráb/ ks	Min. Max. Priem.	*1	-	-	*1	*1	-	-
↗	Karfiol / ks import	Min. Max. Priem.	1,60 2,20 <b>1,82</b>	1,45 2,10 <b>1,77</b>	1,45 1,53 <b>1,49</b>	1,45 2,20 <b>1,69</b>	1,39 1,90 <b>1,64</b>	4,3 15,8 <b>3,0</b>	21,8 22,2 <b>20,1</b>
↘	Brokolica / ks import	Min. Max. Priem.	1,30 1,55 <b>1,45</b>	*1	*1	1,29 1,59 <b>1,44</b>	1,29 1,60 <b>1,47</b>	0,0 -0,6 <b>-2,4</b>	18,3 -0,6 <b>2,3</b>
-	Rajčiaky rýchlené	Min. Max. Priem.	*1	-	-	*1	*1	-	-
↘	Rajčiaky import	Min. Max. Priem.	1,40 1,55 <b>1,48</b>	0,99 1,35 <b>1,23</b>	1,11 1,35 <b>1,22</b>	0,99 1,55 <b>1,31</b>	1,02 1,69 <b>1,41</b>	-2,9 -8,3 <b>-7,0</b>	11,2 -60,2 <b>-17,5</b>
↗	Cesnak	Min. Max. Priem.	*1	-	*1	4,20 4,49 <b>4,33</b>	3,79 4,25 <b>4,08</b>	10,8 5,7 <b>6,1</b>	-
↓	Paprika zelená import	Min. Max. Priem.	1,65 2,40 <b>2,08</b>	1,49 2,10 <b>1,80</b>	1,59 2,99 <b>2,11</b>	1,49 2,99 <b>2,00</b>	1,59 2,99 <b>2,24</b>	-6,3 0,0 <b>-10,7</b>	2,8 30,0 <b>9,2</b>
↓	Paprika PCR import	Min. Max. Priem.	*1	1,15 1,45 <b>1,35</b>	1,39 1,85 <b>1,58</b>	1,15 1,85 <b>1,49</b>	1,29 2,05 <b>1,67</b>	-10,9 -9,8 <b>-10,8</b>	4,5 -28,8 <b>-12,5</b>
↓↓	Paprika červená import	Min. Max. Priem.	1,80 2,80 <b>2,27</b>	1,99 2,10 <b>2,05</b>	1,89 2,50 <b>2,15</b>	1,80 2,80 <b>2,15</b>	2,19 3,57 <b>2,71</b>	-17,8 -21,6 <b>-20,5</b>	13,2 12,0 <b>3,7</b>
↘	Uhorky šalátové rýchlené	Min. Max. Priem.	1,05 1,50 <b>1,32</b>	-	*1	1,05 1,50 <b>1,33</b>	0,95 1,70 <b>1,39</b>	10,5 -11,8 <b>-4,1</b>	0,0 -6,3 <b>2,3</b>
↗	Uhorky šalátové import	Min. Max. Priem.	*1	1,29 1,85 <b>1,69</b>	*1	1,29 2,15 <b>1,70</b>	1,25 2,09 <b>1,61</b>	3,2 2,9 <b>5,8</b>	35,8 54,7 <b>45,7</b>
↗	Tekvica	Min. Max. Priem.	1,15 2,20 <b>1,58</b>	*1	*1	1,09 2,20 <b>1,40</b>	1,09 1,90 <b>1,32</b>	0,0 15,8 <b>6,1</b>	3,8 15,8 <b>1,5</b>
↘	Tekvica import	Min. Max. Priem.	-	*1	*1	1,39 2,79 <b>1,69</b>	1,39 2,79 <b>1,81</b>	0,0 0,0 <b>-6,2</b>	16,8 33,5 <b>-2,9</b>
↘	Dyňa červená import	Min. Max. Priem.	*1	*1	*1	0,55 0,90 <b>0,71</b>	0,55 0,90 <b>0,72</b>	0,0 0,0 <b>-1,7</b>	-6,8 0,0 <b>-11,7</b>
↘	Melón cukrový import	Min. Max. Priem.	-	*1	*1	0,70 1,89 <b>1,36</b>	1,19 1,69 <b>1,40</b>	-41,2 11,8 <b>-3,0</b>	-56,3 -5,5 <b>-26,3</b>

Prameň: PPA – ATIS; vysvetlivky: SR - Slovensko spolu, Zso - západoslovenská oblasť (Bratislavský, Trnavský, Trenčiansky a Nitriansky kraj), Sso - stredoslovenská oblasť (Žilinský a Banskobystrický kraj), Vso - východoslovenská oblasť (Košícký a Prešovský kraj), \*1 - cenu, resp. vývoj nezverejňujeme (menej ako 3 údaje).

## Odbytové ceny zeleniny z veľkoobchodu za 32. týždeň 2024

Ceny za 32. týždeň 2024 sa zisťovali v dňoch 1.8. 2024 – 19.8.2024

Ceny 1. triedy sa uvádzajú za MJ bez DPH

Trend 2-týžden. cenového vývoja	Názov produktu	Cena	Zso	Sso	Vso	SR		Vývoj v %	
						32. t. 2024 €/m. j.	30. t. 2024 €/m. j.	32. t. /30. t. 2024	Medziročný
↓	Cukina import	Min. Max. Priem.	-	*1	*1	0,75 1,10 <b>0,90</b>	0,85 1,25 <b>1,04</b>	-11,8 -12,0 <b>-13,2</b>	-15,7 -4,3 <b>-9,3</b>
↘	Cukina	Min. Max. Priem.	0,85 1,40 <b>1,22</b>	-	*1	0,85 1,40 <b>1,21</b>	1,05 1,50 <b>1,29</b>	-19,1 -6,7 <b>-6,2</b>	-12,4 -12,5 <b>1,3</b>
↘	Baklažán import	Min. Max. Priem.	*1	*1	1,49 2,00 <b>1,79</b>	1,49 2,30 <b>1,90</b>	1,79 2,99 <b>2,08</b>	-16,8 -23,1 <b>-8,9</b>	0,0 9,5 <b>0,4</b>
↗	Kapusta pekinská import	Min. Max. Priem.	1,50 1,90 <b>1,70</b>	1,39 1,85 <b>1,60</b>	1,30 1,80 <b>1,53</b>	1,30 1,90 <b>1,62</b>	1,25 1,85 <b>1,51</b>	4,0 2,7 <b>6,9</b>	41,3 39,7 <b>36,7</b>
-	Melón cukrový	Min. Max. Priem.	*1	-	*1	1,00 1,80 <b>1,28</b>	*1	-	-
↘	Šalát hlávkový / ks import	Min. Max. Priem.	0,80 1,15 <b>0,98</b>	*1	*1	0,65 1,15 <b>0,93</b>	0,80 1,15 <b>0,98</b>	-18,8 0,0 <b>-4,8</b>	1,6 15,0 <b>11,6</b>
↘	Cibuľa	Min. Max. Priem.	0,79 0,80 <b>0,80</b>	-	*1	0,64 0,80 <b>0,74</b>	0,67 1,00 <b>0,78</b>	-4,5 -20,0 <b>-4,5</b>	3,2 -27,3 <b>-17,2</b>
↔	Cibuľa / zv.	Min. Max. Priem.	0,75 0,80 <b>0,77</b>	-	*1	0,75 0,80 <b>0,77</b>	0,75 0,85 <b>0,77</b>	0,0 -5,9 <b>0,0</b>	-
↗	Cibuľa import	Min. Max. Priem.	*1	0,52 0,68 <b>0,62</b>	*1	0,52 0,80 <b>0,66</b>	0,52 0,70 <b>0,64</b>	0,0 14,3 <b>3,0</b>	-34,2 -11,1 <b>-21,4</b>
↘	Cibuľa / zv. import	Min. Max. Priem.	-	*1	*1	0,58 0,70 <b>0,66</b>	0,69 0,70 <b>0,69</b>	-15,9 0,0 <b>-5,3</b>	-10,8 -11,4 <b>-9,6</b>
↓↓	Pór import	Min. Max. Priem.	1,70 3,50 <b>2,37</b>	1,39 2,10 <b>1,76</b>	1,59 1,99 <b>1,86</b>	1,39 3,50 <b>2,00</b>	1,89 3,59 <b>2,60</b>	-26,5 -2,5 <b>-23,3</b>	-0,7 75,9 <b>14,7</b>
↗	Cesnak import	Min. Max. Priem.	*1	2,99 4,10 <b>3,65</b>	*1	2,99 5,00 <b>4,07</b>	2,99 4,80 <b>3,95</b>	0,0 4,2 <b>3,1</b>	39,1 37,7 <b>31,6</b>
↔	Šampiňóny voľne ložené	Min. Max. Priem.	2,45 3,20 <b>2,85</b>	*1	*1	2,45 3,20 <b>2,86</b>	2,45 3,20 <b>2,86</b>	0,0 0,0 <b>0,0</b>	2,5 10,3 <b>7,1</b>
↗	Šampiňóny / 250 g	Min. Max. Priem.	*1	-	*1	1,02 1,15 <b>1,09</b>	0,98 1,15 <b>1,07</b>	4,1 0,0 <b>1,2</b>	13,3 -4,2 <b>6,2</b>
↗	Zemiaky	Min. Max. Priem.	0,85 0,95 <b>0,90</b>	-	*1	0,85 0,95 <b>0,89</b>	0,59 0,95 <b>0,82</b>	44,1 0,0 <b>8,8</b>	6,2 0,0 <b>2,2</b>
-	Zemiaky import	Min. Max. Priem.	*1	-	-	*1	-	-	-
↓	Zemiaky skoré import	Min. Max. Priem.	-	0,57 0,75 <b>0,69</b>	*1	0,57 0,85 <b>0,68</b>	0,69 0,90 <b>0,77</b>	-17,4 -5,6 <b>-11,4</b>	-17,4 -5,6 <b>-14,4</b>

Prameň: PPA – ATIS; vysvetlivky: SR - Slovensko spolu, Zso - západoslovenská oblasť (Bratislavský, Trnavský, Trenčiansky a Nitriansky kraj), Sso - stredoslovenská oblasť (Žilinský a Banskobystrický kraj), Vso - východoslovenská oblasť (Košícký a Prešovský kraj), \*1 - cenu, resp. vývoj nezverejňujeme (menej ako 3 údaje)

## Odbytové ceny ovocia z veľkoobchodu za 32. týždeň 2024

Ceny za 32. týždeň 2024 sa zisťovali v dňoch 1.8. 2024 – 19.8.2024

Ceny 1. triedy sa uvádzajú za MJ bez DPH

Trend 2-týžden. cenového vývoja	Názov produktu	Cena	Zso	Sso	Vso	SR		Vývoj v %	
						32. t. 2024 €/m. j.	30. t. 2024 €/m. j.	32. t. /30. t. 2024	Medziročný
↕	Gala 65-70 mm	Min.	*1	*1	*1	0,79	0,79	0,0	5,3
		Max.				1,15	1,25	-8,0	-11,5
		Priem.				0,96	0,98	-2,6	-1,2
↗	Gala >70 mm	Min.	*1	-	*1	1,19	1,29	-7,8	-
		Max.				1,70	1,59	6,9	
		Priem.				1,53	1,42	7,4	
↔	Golden Delicious >70 mm	Min.	*1	-	*1	0,93	0,93	0,0	-
		Max.				1,32	1,32	0,0	
		Priem.				1,17	1,17	0,0	
↕	Golden Delicious 65-70 mm	Min.	*1	*1	*1	0,85	0,85	0,0	-4,5
		Max.				1,25	1,15	8,7	-26,5
		Priem.				0,98	1,00	-1,5	-25,4
-	Golden Delicious 1. tr import	Min.	-	-	*1	*1	*1	-	-
	Max.								
	Priem.								
-	Jablká ostatné zimné >70 mm import	Min.	*1	*1	-	*1	0,88	-	-
	Max.						1,50		
	Priem.						1,10		
-	Idared >70 mm	Min.	-	-	-	-	*1	-	-
	Max.								
	Priem.								
-	Jablká ostatné zimné 65-70 mm import	Min.	*1	-	-	*1	*1	-	-
	Max.								
	Priem.								
-	Jablká ostatné letné >65 mm	Min.	*1	-	-	*1	*1	-	-
	Max.								
	Priem.								
↗	Marhule import	Min.	*1	*1	*1	2,19	1,99	10,1	-6,8
		Max.				2,79	2,79	0,0	-4,8
		Priem.				2,56	2,52	1,8	0,6
↗	Hrušky import	Min.	1,29	0,99	1,49	0,99	1,05	-5,7	-44,7
		Max.	2,20	2,15	1,95	2,20	2,20	0,0	-13,7
		Priem.	1,87	1,76	1,72	1,79	1,76	2,0	-15,3
↔	Broskyne import	Min.	*1	*1	*1	1,52	1,49	2,0	2,0
		Max.				2,20	2,20	0,0	10,6
		Priem.				1,90	1,90	0,0	6,0
-	Slivky import	Min.	-	-	*1	*1	*1	-	-
	Max.								
	Priem.								
↘	Hrozno stolové biele import	Min.	2,35	*1	1,59	1,59	1,96	-18,9	-26,0
		Max.	3,20		2,85	3,20	3,20	0,0	-1,5
		Priem.	2,67		2,18	2,36	2,61	-9,9	-9,6
-	Hrozno stolové modré import	Min.	-	*1	*1	*1	*1	-	-
	Max.								
	Priem.								
↔	Hrozno červené import	Min.	*1	*1	*1	2,49	2,20	13,2	-0,4
		Max.				3,07	3,15	-2,5	-6,7
		Priem.				2,73	2,73	0,0	-3,5

Prameň: PPA – ATIS; vysvetlivky: SR - Slovensko spolu, Zso - západoslovenská oblasť (Bratislavský, Trnavský, Trenčiansky a Nitriansky kraj), Sso - stredoslovenská oblasť (Žilinský a Banskobystrický kraj), Vso - východoslovenská oblasť (Košícký a Prešovský kraj), \*1 - cenu, resp. vývoj nezverejňujeme (menej ako 3 údaje)

## Odbytové ceny ovocia z veľkoobchodu za 32. týždeň 2024

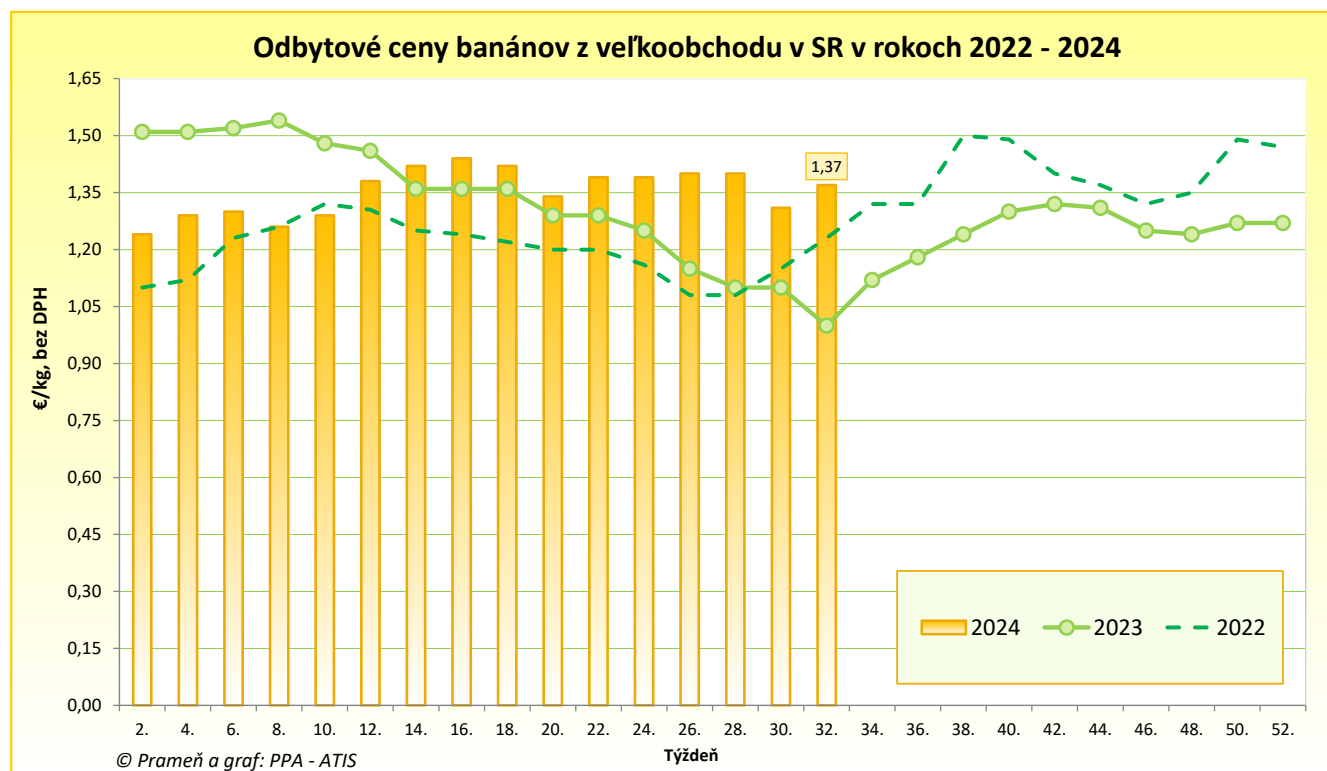
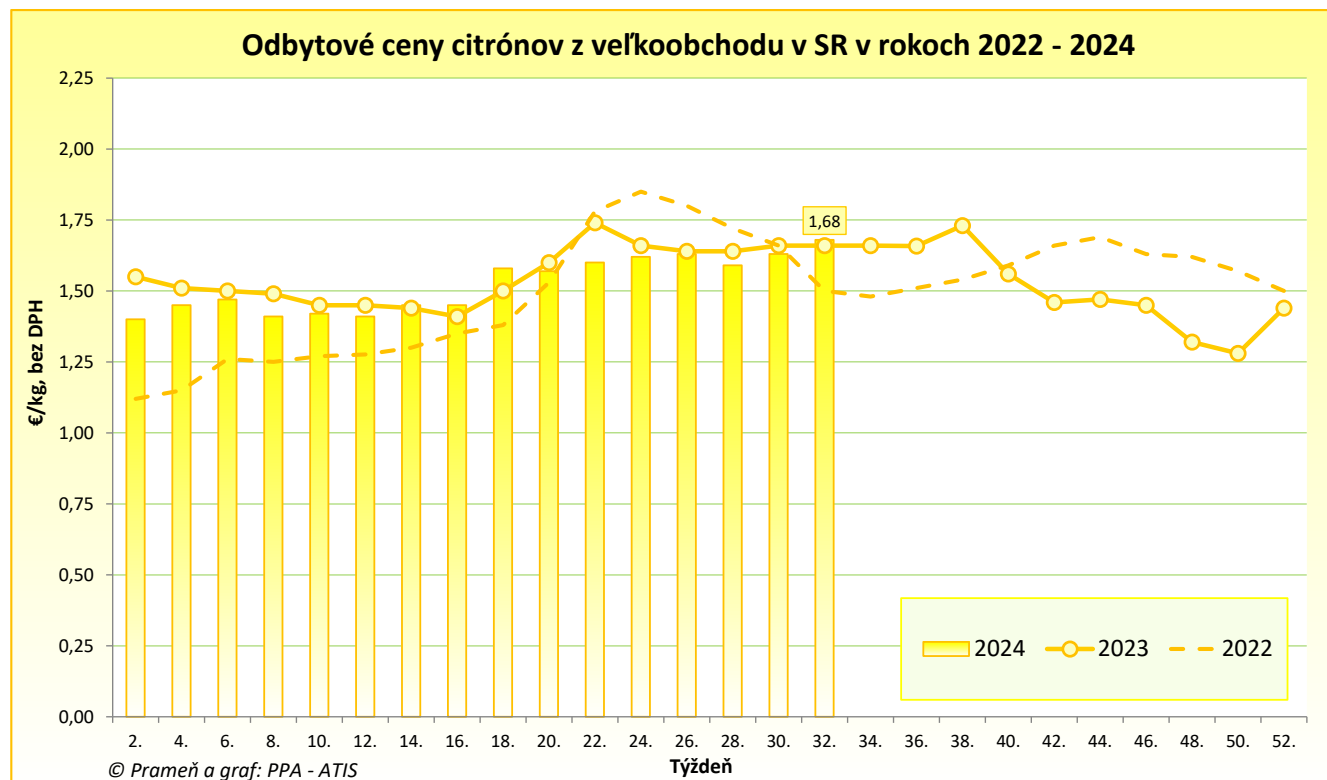
Ceny za 32. týždeň 2024 sa zisťovali v dňoch 1.8. 2024 – 19.8.2024

Ceny 1. triedy sa uvádzajú za MJ bez DPH

Trend 2-týžden. cenového vývoja	Názov produktu	Cena	Zso	Sso	Vso	SR		Vývoj v %	
						32. t. 2024 €/m. j.	30. t. 2024 €/m. j.	32. t. /30. t. 2024	Medziročný
↘	Nektárinky import	Min.	*1	1,54	*1	1,54	1,49	3,4	-3,1
		Max.		2,19		2,19	2,19	0,0	10,1
		Priem.		1,95		1,91	1,92	-0,5	3,4
↘	Slivky konzumné	Min.	*1	*1	*1	1,15	1,20	-4,2	16,2
		Max.				1,75	2,00	-12,5	24,1
		Priem.				1,41	1,55	-8,5	15,0
-	Jahody import/250 g	Min.	*1	-	*1	*1	*1	-	-
		Max.							
		Priem.							
↗	Pomaranče	Min.	1,20	*1	1,19	0,95	0,95	0,0	-29,6
		Max.	1,70		1,49	1,70	1,60	6,3	-5,0
		Priem.	1,41		1,40	1,37	1,33	3,6	-16,0
↗	Citróny	Min.	1,50	*1	1,59	1,49	1,35	10,4	10,4
		Max.	1,89		1,99	1,99	1,99	0,0	-0,5
		Priem.	1,66		1,79	1,68	1,63	3,5	1,3
↗	Mandarínky	Min.	*1	*1	1,69	1,55	1,29	20,2	14,8
		Max.			2,10	2,20	2,00	10,0	10,0
		Priem.			1,93	1,87	1,72	8,9	7,1
↘	Grapefruity biele	Min.	*1	*1	*1	1,49	1,49	0,0	-6,3
		Max.				1,69	1,85	-8,7	-23,2
		Priem.				1,58	1,64	-3,3	-15,2
↘	Grapefruity červené a ružové	Min.	*1	*1	1,39	1,25	1,25	0,0	5,0
		Max.			1,70	1,70	1,70	0,0	-14,6
		Priem.			1,55	1,54	1,55	-0,9	-6,8
↗	Banány	Min.	1,15	1,22	1,25	1,15	0,86	33,7	69,1
		Max.	1,59	1,38	1,57	1,59	1,59	0,0	38,3
		Priem.	1,40	1,30	1,40	1,37	1,31	4,6	36,3
↘	Kivi / voľne ložené	Min.	*1	*1	*1	2,75	2,69	2,2	-25,5
		Max.				4,99	4,99	0,0	11,4
		Priem.				3,46	3,49	-0,9	-13,7
-	Kivi / košík	Min.	-	*1	-	*1	*1	-	-
		Max.							
		Priem.							
-	Kivi / platóny	Min.	-	-	*1	*1	*1	-	-
		Max.							
		Priem.							
↗	Ananás / ks	Min.	*1	*1	*1	1,59	1,59	0,0	2,6
		Max.				3,80	3,80	0,0	35,7
		Priem.				2,25	2,21	2,1	12,7
↑↑	Mango / ks	Min.	*1	*1	*1	1,19	1,19	0,0	20,2
		Max.				2,49	2,29	8,7	36,8
		Priem.				2,07	1,69	22,5	48,0
↑	Avokádo / ks	Min.	1,30	*1	*1	0,99	0,78	26,9	26,9
		Max.	1,60			1,60	1,60	0,0	14,3
		Priem.	1,43			1,37	1,20	14,5	30,6

Prameň: PPA – ATIS; vysvetlivky: SR - Slovensko spolu, Zso - západoslovenská oblasť (Bratislavský, Trnavský, Trenčiansky a Nitriansky kraj), Sso - stredoslovenská oblasť (Žilinský a Banskobystrický kraj), Vso - východoslovenská oblasť (Košický a Prešovský kraj), \*1 - cenu, resp. vývoj nezverejňujeme (menej ako 3 údaje)

## Grafy vývoja odbytových cien z veľkoobchodu



## Spotrebiteľské ceny vybraných druhov zeleniny v SR v rokoch 2023 a 2024

Ceny sa uvádzajú v €/kg s DPH

Rok	2023						2024							Vývoj 7. 24/23 v %
	7.	8.	9.	10.	11.	12.	1.	2.	3.	4.	5.	6.	7.	
Cibuľa žltá	1,56	1,41	1,22	1,26	1,24	1,17	1,24	1,26	1,28	1,31	1,18	1,40	<b>1,17</b>	-25,0
Cesnak	4,68	4,85	4,48	4,27	4,61	4,88	5,46	6,23	6,4	6,22	6,40	6,15	<b>5,87</b>	25,4
Kapusta biela	1,35	1,18	1,12	0,83	0,83	0,78	0,78	0,93	0,99	0,93	1,08	1,11	<b>1,06</b>	-21,5
Kvasená kapusta	1,83	1,92	1,93	1,87	1,92	1,59	1,93	1,89	1,84	1,95	2,02	2,02	<b>2,03</b>	10,9
Kel	1,91	1,84	1,71	1,60	1,54	1,53	1,73	1,77	1,68	1,68	1,97	1,94	<b>1,88</b>	-1,6
Mrkva/ karotka	1,80	1,50	1,07	0,98	0,98	0,99	1,05	1,33	1,35	1,33	1,40	1,47	<b>1,18</b>	-34,4
Paprika	3,04	2,27	2,21	2,79	3,16	3,18	3,37	3,67	3,66	3,67	3,86	3,30	<b>2,98</b>	-2,0
Petržlen	5,36	4,11	3,81	2,93	2,34	2,56	2,78	3,54	3,32	3,38	3,67	4,67	<b>4,51</b>	-15,9
Rajčiaky	0,89	0,70	0,77	1,04	1,28	1,18	1,29	1,12	1,01	1,28	1,09	0,97	<b>0,71</b>	-20,2
Šampiňóny	3,18	3,60	3,26	3,28	3,31	3,31	3,40	3,58	3,54	3,57	3,29	4,10	<b>3,49</b>	9,7
Uhorka šalátová	1,75	1,65	2,03	1,90	2,77	2,73	2,87	2,90	2,61	1,97	2,21	2,35	<b>1,99</b>	13,7
Zeler	1,85	2,03	1,81	1,83	1,19	1,34	1,23	1,31	1,55	1,64	1,79	2,14	<b>2,89</b>	56,2
Zemiaky	1,03	0,98	0,96	0,93	0,86	1,02	0,95	1,06	1,04	1,06	1,11	1,21	<b>1,14</b>	10,7

Prameň: ŠÚ SR; Poznámka: Údaje aktualizované za jún 2024

## Spotrebiteľské ceny vybraných druhov ovocia v SR v rokoch 2023 a 2024

Ceny sa uvádzajú v €/kg s DPH

Rok	2023						2024							Vývoj 7. 24/23 v %
	7.	8.	9.	10.	11.	12.	1.	2.	3.	4.	5.	6.	7.	
Banány	1,26	1,12	1,40	1,40	1,19	1,20	1,46	1,44	1,31	1,51	1,29	1,55	<b>1,31</b>	4,0
Citróny	2,28	2,57	2,63	2,26	2,18	2,16	1,87	2,02	1,82	1,80	2,04	1,93	<b>2,09</b>	-8,3
Hrozno stolové	3,83	3,15	2,77	2,90	4,76	5,60	5,44	4,91	4,34	3,75	3,67	4,11	<b>3,71</b>	-3,1
Hrušky	3,02	2,69	2,00	1,92	1,98	1,95	1,78	2,16	1,95	2,14	2,19	2,02	<b>2,08</b>	-31,1
Jablká	1,27	1,29	1,27	1,04	1,12	1,12	1,20	1,27	1,20	1,08	1,19	1,29	<b>1,32</b>	3,9
Mandarínky	2,72	2,87	2,35	1,51	1,33	1,25	1,77	1,66	1,59	1,88	2,05	1,98	<b>2,06</b>	-24,3
Kivi	5,63	6,19	6,26	4,62	3,72	2,12	2,79	3,28	3,45	3,28	5,44	6,59	-	-
Marhule	2,63	2,84	3,36	3,16	2,04	3,71	1,43	3,36	3,32	3,44	3,75	2,40	<b>2,32</b>	-11,8
Nektárinky	2,18	2,39	2,36	2,82	3,10	5,71	5,65	4,21	4,15	4,66	3,93	2,59	<b>2,00</b>	-8,3
Pomaranče	1,72	1,98	1,96	1,97	1,63	1,46	1,48	1,42	1,41	1,53	1,34	1,71	<b>1,60</b>	-7,0
Slivky	2,98	1,82	1,79	2,02	2,35	3,41	4,92	4,63	4,78	4,27	5,70	4,75	<b>2,69</b>	-9,7

Prameň: ŠÚ SR; Poznámka: údaje aktualizované za jún 2024

## Ceny zeleniny a ovocia v zahraničí

### Česká republika

#### Ceny poľnohospodárskych producentov vybraných druhov zeleniny v ČR

Ceny sa zisťovali v 32. týždni 2024

Ceny sa uvádzajú bez DPH v Kč/MJ

Druh	MJ	Domácia produkcia			Vývoj 32. t./30. t. 2024		Priemerná cena €/MJ
		Min.	Max.	Priemer	v Kč	v %	
Cibuľa suchá	kg	11,00	14,00	12,30	-0,10	-0,80	0,49
Cibuľa lahôdková	zv	9,00	15,00	12,00	-	-	0,48
Cuketa	kg	10,00	21,00	14,50	0,40	2,80	0,57
Kaleráb	kg	10,00	11,00	10,80	0,20	1,90	0,43
Kapusta biela	kg	24,00	30,00	26,30	-	-	1,04
Kvasená kapusta voľná	kg	18,00	19,00	18,80	0,00	0,00	0,75
Karfiol	ks	31,00	35,00	32,30	0,00	0,00	1,28
Mrkva a karotka	kg	10,00	15,00	12,90	0,10	0,80	0,51
Petržlen	kg	40,00	47,00	42,30	-	-	1,68
Šalát hlávkový	ks	16,00	20,00	18,20	-	-	0,72
Zeler s vňaťou	kg	18,50	25,00	21,90	-0,10	-0,50	0,87

Zdroj: TIS ČR SZIF č. 16/2024

Ceny prepočítané kurzom ECB zo dňa 9.8. 2024, 1 EUR = 25,234 CZK

Poznámka: Ceny poľnohospodárskych producentov sa uvádzajú bez DPH a bez dopravy; MJ = merná jednotka; \*1 – neuvedené (menej ako tri údaje), - ceny neboli v predchádzajúcom období k dispozícii.

#### Veľkoobchodné ceny vybraných druhov zeleniny 1. akostnej triedy v ČR

Ceny sa zisťovali v 32. týždni 2024

Ceny sa uvádzajú bez DPH v Kč/MJ

Druh	MJ	Domácia produkcia					Dovoz				
		min.	max.	priem.	Vývoj 32. t./30. t. 2024 v Kč	Priemerná cena €/MJ	min.	max.	priem.	Vývoj 32. t./30. t. 2024 v Kč	Priemerná cena €/MJ
Cesnak	kg			*			81,40	153,50	112,80	-9,30	4,47
Cibuľa suchá	kg	16,70	18,90	17,30	-1,30	0,69	11,00	22,00	16,70	-1,80	0,66
Pór	kg			*			30,50	56,90	46,40	-6,70	1,84
Cuketa	kg	17,00	24,90	19,50	-1,20	0,77	15,50	35,50	24,30	1,40	0,96
Červená repa	kg			*			10,50	19,90	15,20	-1,00	0,60
Tekvica Hokkaido	kg	24,90	52,50	36,30	-8,80	1,44	24,90	64,90	47,10	0,90	1,87
Kaleráb	ks	12,40	18,90	16,80	0,10	0,67	12,40	23,50	16,20	-1,70	0,64
Kapusta biela	kg	12,40	22,50	17,80	-2,10	0,71	12,40	22,50	17,30	-0,50	0,69
Kvasená kapusta voľná	kg	21,20	56,90	32,10	-2,20	1,27			*		-
Brokolica (500 g)	ks			*			24,90	48,90	36,80	-1,90	1,46
Mrkva a karotka	kg	13,70	19,90	16,90	-0,80	0,67	11,20	22,50	16,40	0,40	0,65
Paprika biela	kg	26,80	46,90	37,90	.	1,50	26,80	55,90	39,30	-0,30	1,56
Paprika zelená	kg			*			33,50	63,00	44,90	-2,50	1,78
Petržlen	kg			*			53,40	66,90	58,40	-10,70	2,31
Rajčiaky	kg	28,40	32,00	29,60	.	1,17	16,50	34,90	27,60	-4,00	1,09
Red'kovka červená	zv	12,90	17,50	14,50	-0,20	0,57	12,90	17,50	14,80	0,00	0,59
Šalát hlávkový	ks						21,90	31,90	26,80	-0,90	1,06
Zeler	kg			*			33,90	55,00	42,00	-3,00	1,66

Zdroj: TIS ČR SZIF č. 16/2024

Ceny prepočítané kurzom ECB zo dňa 9.8. 2024, 1 EUR = 25,234 CZK

Poznámka: MJ = merná jednotka; \*1 – neuvedené (menej ako tri údaje), - ceny neboli k dispozícii.

## Ceny poľnohospodárskych producentov vybraných druhov ovocia v ČR

Ceny sa zisťovali v 30-31. týždni 2024

Ceny sa uvádzajú bez DPH v Kč/kg

Druh, odroda	31. týždeň			30. týždeň			Vývoj 31.t./30.t. 2024 v %	Priemerná cena 31.t. €/kg
	Min.	Max.	Priem.	Min.	Max.	Priem.		
<b>Jablká – 1. trieda</b>	10,40	24,30	<b>18,80</b>			*	.	<b>0,74</b>
odroda Gala	15,00	23,50	<b>18,80</b>	14,00	23,50	17,60	7,00	<b>0,74</b>
Golden Delicious	15,00	26,00	<b>20,60</b>	15,00	26,00	20,10	2,60	<b>0,82</b>
Jonagold			*	15,00	23,50	18,80	.	-
Early Gold	15,00	29,60	<b>20,90</b>	15,00	29,60	20,90	0,0	<b>0,83</b>
<b>Broskyne</b>	13,00	68,70	<b>38,20</b>	30,40	68,70	42,20	-9,40	<b>1,51</b>
<b>Marhule</b>	43,50	112,20	<b>69,30</b>	43,50	112,20	64,30	7,80	<b>2,74</b>
<b>Slivky</b>	17,40	39,10	<b>27,90</b>	17,40	39,10	28,70	-2,60	<b>1,10</b>
<b>Slivky na spracovanie</b>	7,00	15,20	<b>12,00</b>	11,30	15,00	12,80	-6,40	<b>0,47</b>
<b>Ríbezle červené- oberané</b>	60,90	75,00	<b>70,20</b>			*	.	<b>2,78</b>

Zdroj: TIS ČR SZIF č. 16/2024

Ceny prepočítané kurzom ECB zo dňa 2.8. 2024, 1 EUR = 25,27 CZK

Poznámka: Ceny poľnohospodárskych producentov sa uvádzajú bez DPH a bez dopravy; \*1 – neuvedené (menej ako tri údaje); - ceny neboli v predchádzajúcom období k dispozícii.

## Veľkoobchodné ceny vybraných druhov ovocia v ČR

Ceny sa zisťovali v 31. týždni 2024

Ceny sa uvádzajú bez DPH v Kč/MJ

Druh, odroda	MJ	Domáca produkcia					Dovoz				
		Min.	Max.	Priem.	Vývoj 31.t./29.t. 2024 v Kč	Priemerná cena €/MJ	Min.	Max.	Priem.	Vývoj 31.t./29.t. 2024 v Kč	Priemerná cena €/MJ
<b>Jablká - Gala</b>	kg			*			20,50	29,90	<b>25,90</b>	.	<b>1,02</b>
Golden Delicious	kg			*			19,00	43,90	<b>29,00</b>	19,00	<b>1,15</b>
Granny Smith	kg			*			22,90	69,90	<b>47,60</b>	22,90	<b>1,88</b>
Red Prince	kg			*			24,90	34,90	<b>29,50</b>	-1,10	<b>1,17</b>
<b>Hrušky</b>	kg			*			23,50	55,90	<b>38,60</b>	-1,00	<b>1,53</b>
<b>Banány</b>	kg			*			27,10	43,90	<b>34,80</b>	-0,10	<b>1,38</b>
<b>Broskyne</b>	kg			*			38,00	66,50	<b>49,20</b>	0,10	<b>1,95</b>
<b>Nektárinky</b>	ks			*			38,00	93,00	<b>53,20</b>	0,10	<b>2,11</b>
<b>Slivky</b>	kg	24,90	31,30	<b>28,90</b>	.	<b>1,14</b>	34,90	59,90	<b>42,30</b>	3,60	<b>1,67</b>
<b>Hrozno biele</b>	Kg			*			46,50	87,00	<b>65,40</b>	-7,00	<b>2,59</b>
<b>Hrozno modré</b>	kg			*			52,00	91,50	<b>67,30</b>	-5,20	<b>2,66</b>
<b>Citróny</b>	kg			*			25,50	51,90	<b>35,90</b>	0,20	<b>1,42</b>
<b>Grapefruity červené</b>	kg			*			31,20	49,90	<b>40,50</b>	4,40	<b>1,60</b>
<b>Mandarínky</b>	kg			*			28,00	57,90	<b>37,60</b>	0,30	<b>1,49</b>
<b>Pomaranče</b>	kg			*			19,00	44,90	<b>31,60</b>	2,00	<b>1,25</b>
<b>Kivi</b>	ks			*			61,00	109,90	<b>79,70</b>	-0,50	<b>3,15</b>
<b>Ananás</b>	ks			*			30,00	82,90	<b>50,30</b>	-4,50	<b>1,99</b>
<b>Avokádo</b>	ks			*			19,90	36,90	<b>29,60</b>	-0,40	<b>1,17</b>
<b>Mango</b>	ks			*			32,90	67,90	<b>47,90</b>	16,80	<b>1,90</b>

Zdroj: TIS ČR SZIF č. 16/2024

Ceny prepočítané kurzom ECB zo dňa 2.8. 2024, 1 EUR = 25,27 CZK

Poznámka: Veľkoobchodné ceny sa uvádzajú bez DPH a bez dopravy; MJ = merná jednotka; \*1 - neuvedené (menej ako tri údaje); - ceny neboli k dispozícii.

## Poľsko

### Veľkoobchodné ceny zeleniny z domácej produkcie v Poľsku

Ceny sa zisťovali v dňoch 9. 8.2024 – 14. 8. 2024

Ceny sa uvádzajú bez DPH v PLN/MJ

Druh	MJ	Bronisze		Kalisz		Łódź		Poznań	
		14.8.2024		14.8.2024		14.8.2024		13.8.2024	
		min.	max.	min.	max.	min.	max.	min.	max.
Cibuľa biela	kg	1,15	1,40	3,00	3,00	2,40	4,40	1,80	2,50
Kapusta biela	kg	7,50	9,50	5,00	7,00	4,00	8,00	6,50	7,00
Mrkva	kg	1,30	1,90	1,80	2,40	1,00	2,00	2,30	2,80
Petržlen	kg	4,50	6,00	6,00	7,00	5,00	8,00	9,00	10,00
Pór	ks	2,00	3,00	2,50	2,50	2,00	3,50	3,00	3,00
Rajčiaky	kg	4,00	5,50	4,17	4,17	3,33	5,83	4,33	5,00
Rajčiaky 'Cherry'	kg	4,00	5,50	3,33	4,17	3,33	5,83	4,67	5,00
Red'kovka červená	zv	1,20	2,00	2,00	2,00	1,20	2,40	1,80	2,00
Šalát	ks	3,00	3,50	2,50	2,50	2,00	4,00	3,00	3,50
Šampiňóny	kg	9,00	12,00	9,00	9,00	9,33	10,67	11,00	12,00
Uhorka šalátová	kg	5,00	9,50	4,50	5,00	-	-	8,40	9,00
Zeler	kg	4,50	5,50	4,00	5,00	3,00	6,00	5,40	6,00
Zemiaky skoré	kg	-	-	-	-	0,67	1,33	2,00	2,33
Zemiaky	kg	1,07	1,85	0,67	1,00	-	-	-	-

Zdroj: Ministerstwo rolnictwa i rozwoju wsi; MJ = merná jednotka

Kurz ECB ku dňu 14. 8. 2024, 1 EUR = 4,2975 PLN

### Veľkoobchodné ceny ovocia z domácej produkcie v Poľsku

Ceny sa zisťovali v dňoch 9. 8.2024 – 14. 8. 2024

Ceny sa uvádzajú bez DPH v PLN/kg

Druh/ odroda	Bronisze		Kalisz		Łódź		Poznań	
	14.8.2024		14.8.2024		14.8.2024		13.8.2024	
	min.	max.	min.	max.	min.	max.	min.	max.
Hrušky	3,00	4,00	4,00	4,00	3,50	6,00	6,00	6,00
Jablká letné- Piros	2,00	3,00	3,00	3,33	2,33	4,33	6,67	6,67
Červené ríbezle	-	-	-	-	10,00	12,00	8,00	10,00
Slivky	2,50	4,00	4,00	4,00	4,00	8,00	5,00	10,00
Broskyne	4,00	7,00	4,00	5,00	2,00	8,00	6,40	9,00
Čerešne	-	-	-	-	14,00	22,00	-	-
Jahody	15,00	20,00	12,00	14,00	16,00	17,50	15,00	18,00

Zdroj: Ministerstwo rolnictwa i rozwoju wsi

Kurz ECB ku dňu 14. 8. 2024, 1 EUR = 4,2975 PLN

### Veľkoobchodné ceny importovaného ovocia v Poľsku

Ceny sa zisťovali v dňoch 9. 8.2024 – 14. 8. 2024

Ceny sa uvádzajú bez DPH v PLN/kg

Druh	Bronisze		Kalisz		Łódź		Poznań	
	14.8.2024		14.8.2024		14.8.2024		13.8.2024	
	min.	max.	min.	max.	min.	max.	min.	max.
Ananás	4,50	6,00	5,00	15,00	6,00	10,00	-	-
Banány	5,00	6,00	5,28	5,56	4,72	6,11	4,72	6,67
Citróny	5,75	6,75	10,00	10,00	6,67	7,33	6,80	8,50
Hrušky	5,75	6,75	-	-	7,50	7,92	6,50	9,00
Nektárinky	5,50	7,50	5,00	6,00	-	-	7,50	9,00
Mandarínky	6,00	8,00	8,00	8,00	8,00	10,00	6,00	12,00
Pomaranče	5,50	8,00	-	-	7,00	9,00	5,50	8,50
Slivky	4,00	7,50	-	-	9,00	10,00	7,00	11,50

Zdroj: Ministerstwo rolnictwa i rozwoju wsi

Kurz ECB ku dňu 14.8. 2024, 1 EUR = 4,2975 PLN

## Maďarsko

### Veľkoobchodné ceny zeleniny z domácej produkcie v Maďarsku - Budapešť

Ceny sa zisťovali v 31. týždni 2024

Ceny sa uvádzajú bez DPH v HUF/MJ

Druh	Odroda	MJ	31. t. 2023	30. t. 2024	31. t. 2024	Index 31.2024/ 31.2023	Index 31./30. 2024	€/MJ
Cibuľa suchá, 40-70 mm		kg	390,00	165,00	170,00	-56,4	3,0	0,43
Cibuľa červená, 40-70 mm		kg	400,00	480,00	400,00	0,0	-16,7	1,01
Cesnak		kg	1 175,00	1 200,00	1 250,00	6,4	4,2	3,15
Červená repa		kg	450,00	325,00	360,00	-20,0	10,8	0,91
Kaleráb		ks	200,00	263,00	290,00	45,0	10,5	0,73
Kapusta hlávková biela		kg	200,00	225,00	220,00	10,0	-2,2	0,55
Kapusta hlávková červená		kg	268,00	325,00	315,00	17,8	-3,1	0,79
Karfiol		kg	483,00	560,00	590,00	22,3	5,4	1,49
Kel		kg	285,00	335,00	340,00	19,3	1,5	0,86
Mrkva		kg	438,00	335,00	335,00	-23,4	0,0	0,84
Paprika, 70 mm+	Kalifornia	kg	1 025,00	1 050,00	1 025,00	0,0	-2,4	2,58
Petržlen		kg	975,00	975,00	950,00	-2,6	-2,6	2,39
Rajčiaky, 15 mm+	Cherry	kg	1 300,00	1 250,00	1 167,00	-10,3	-6,7	2,94
Rajčiaky, 40-47 mm	okružle	kg	345,00	500,00	490,00	42,0	-2,0	1,24
Red'kovka biela		kg	460,00	490,00	520,00	13,0	6,1	1,31
Red'kovka červená	skorá	zv	248,00	250,00	263,00	6,1	5,0	0,66
Uhorka	9-14 mm	kg	353,00	575,00	625,00	77,3	8,7	1,58
Šalát hlávkový		ks	256,00	250,00	288,00	12,2	15,0	0,73
Zeler		ks	300,00	350,00	350,00	16,7	0,0	0,88
Zemiaky	Red Scarlett	kg	288,00	175,00	180,00	-37,4	2,9	0,45

Zdroj: AKI – PAIR; údaje za 31. týždeň 2024

Ceny prepočítané kurzom ECB zo dňa 2.8. 2024, 1 EUR = 396,73 HUF

### Veľkoobchodné ceny ovocia z domácej produkcie v Maďarsku - Budapešť

Ceny sa zisťovali v 31. týždni 2024

Ceny sa uvádzajú bez DPH v HUF/kg

Druh/ odroda	31. t. 2023	30. t. 2024	31. t. 2024	Index 31. 2024 / 31. 2023	Index 31. /30. 2024	€/MJ	
Nektarinky	683,00	642,00	643,00	-5,9	0,3	1,62	
Broskyne	61-67 mm	725,00	705,00	700,00	-3,4	-0,7	1,76
Hrušky	800,00	700,00	670,00	-16,2	-4,3	1,69	
Jablká	250,00	400,00	400,00	60,0	0,0	1,01	
Slivky	Čačanská skorá	-	375,00	400,00	-	6,7	1,01
Marhule	1 200,00	1 000,00	950,00	-20,8	-5,0	2,39	

Zdroj: AKI – PAIR; údaje za 31. týždeň 2024

Ceny prepočítané kurzom ECB zo dňa 2.8. 2024, 1 EUR = 396,73 HUF

**Vydavateľ a spracovateľ cenových informácií:**

Pôdohospodárska platobná agentúra  
Odbor agrárnych informácií - ATIS  
Hraničná 12  
815 26 Bratislava  
[www.apa.sk](http://www.apa.sk)

Číslo 9/2024; Ročník 24.; 22. 8. 2024

**Komoditný manažér:**

Ing. Terézia Jamborová  
Mobil: 0915/762 204  
e-mail: [Terezia.Jamborova@apa.sk](mailto:Terezia.Jamborova@apa.sk)

Mgr. Dávid Čičmanec  
Mobil: 0918/612 199  
e-mail: [david.cicmanec@apa.sk](mailto:david.cicmanec@apa.sk)

© Rozmnožovanie a využívanie informácií je možné len po písomnej dohode s Pôdohospodárskou platobnou agentúrou (PPA). Všetky cenové informácie sú spracované s najväčšou starostlivosťou. Informácie, obsiahnuté v tomto materiáli sa zakladajú na informačných zdrojoch, o ktorých sme presvedčení, že sú hodnoverné.

Za úplnosť a správnosť uvádzaných informácií sa PPA - ATIS nezaručuje, ako aj nezodpovedá za škody vzniknuté na základe ich využívania.