



Správa o trhu s vínom a hroznom

Júl 2024

Číslo 8/2024
Ročník 22.
23. 8. 2024



Agrárne trhové informácie Slovenska

V tomto čísle

3. Vývoj odbytových cien vína od výrobcov v júli
4. Odbytové ceny vína od výrobcov v SR
5. Grafy odbytových cien fľašového vína od výrobcov
6. Grafy odbytových cien akostného vína od výrobcov
7. Grafy odbytových cien akostného a tokajského vína od výrobcov
8. Ceny priemyselných výrobcov vína v ČR
9. Odbytové ceny importovaného hrozna z veľkoobchodu v SR
9. Spotrebiteľské ceny hrozna v SR v rokoch 2022 - 2024
10. Ceny stolového hrozna na zahraničných trhoch
 - Česká republika
 - Maďarsko
 - Poľsko
 - Chorvátsko
 - Nemecko
11. Ceny vína na zahraničných trhoch
 - Taliansko
 - Francúzsko
 - Maďarsko

Vývoj odbytových cien vína od výrobcov v júli

Vína bez zemepisného označenia (b. z. o.)

Priemerné odbytové ceny fľašových **vín bez zemepisného označenia (b. z. o.)** v medzimesačnom porovnaní vzrástli: pri bielom víne o 2,2 % na úroveň 1,66 €/l a pri červenom víne o 10,1 % na 1,78 €/l. Kým biele sudové vína (0,98 €/l) v priemere zdraželi až o 23,5 %, cena červených vín (0,76 €/l) sa v priemere znížila až o 25,4 %.

Vína s chráneným zemepisným označením (s ch. z. o.)

Biele a červené fľašové **vína s chráneným zemepisným označením (s ch. z. o.)** sa v júli 2024 predávali za priemernú odbytovú cenu 2,37 €/l (+2,8 %), resp. za 2,09 €/l (-7,3 %).

Vína s chráneným označením pôvodu (s ch. o. p.)

Pri bielom (2,43 €/l) a červenom (2,59 €/l) akostnom fľašovom **víne s chráneným označením pôvodu (s ch. o. p.)** sme zaznamenali medzimesačný cenový pokles o 2,8 %, resp. o 1,5 %.

Akostné fľašové vína s prívlastkom mierne zdraželi: biele víno o 1,2 % na úroveň 4,55 €/l a červené víno o 0,3 % na 4,60 €/l.

Ceny akostných sudových vín stúpili o 12,4 % pri bielom víne (0,97 €/l) a až o 42,1 % pri červenom víne (1,20 €/l).

Tokajské vína

Samorodné **tokajské víno** v porovnaní s predchádzajúcim mesiacom zlacnelo na úroveň 7,54 €/l (-0,6 percenta) a naopak, cena putňového vína posilnila na 17,79 €/l (+3,7 %).

Sekt

Sekt (3,53 €/l) bol v júli 2024 o 3,5 % lacnejší ako v júni 2024.

Medziročný vývoj cien vína od výrobcov

Priemerné odbytové ceny fľašových **vín bez zemepisného označenia (b. z. o.)** sa v medziročnom porovnaní zvýšili: pri bielom víne o 5,9 % a pri červenom víne o 14,2 %. Ceny sudových vín vzrástli o 19,5 % (biele) a o 1,3 % (červené).

Biele a červené **vína s chráneným zemepisným označením (s ch. z. o.)** sa v júli 2024 predávali za priemernú cenu o 11,3 %, resp. o 3,3 % vyššiu ako v rovnakom období minulého roka.

Pri bielom a červenom akostnom fľašovom **víne s chráneným označením pôvodu (s ch. o. p.)** sme zaznamenali medziročný cenový nárast o 0,6 %, resp. o 1,3 %.

Ceny bielych (+5,8 %) a červených (+3,1 %) akostných fľašových vín s prívlastkom v priemere stúpili.

Ceny akostných sudových vín v priemere oslabili o 12,6 % pri bielych vínach a zvýšili sa o 10,2 % pri červených vínach.

V porovnaní s júlom 2023 **tokajské vína** zdraželi: samorodné víno o 3,7 % a putňové víno o 4,3 %.

Sekt bol v júli 2024 o 7,5 % lacnejší ako vlani.

Vývoj predaja vína od výrobcov v júli

V júli 2024 sa v porovnaní s predchádzajúcim mesiacom predaj akostných fľašových **vín s chráneným označením pôvodu (s ch. o. p.)** zvýšil.

Bieleho akostného fľašového vína sa v medzimesačnom porovnaní predalo o 30,3 % viac, spolu 8 482,46 hl, a predaj červeného akostného vína stúpol o 36,0 % na 3 548,25 hl.

Pri **tokajskom víne** (7,00 hl) sme v júli 2024 zaznamenali medzimesačný nárast predaja o 10,1 %.

V júli 2024 sa predalo 3 642,05 hl **sektu** (+157,7 %).

© PPA – ATIS

Odbytové ceny vína od výrobcov v SR

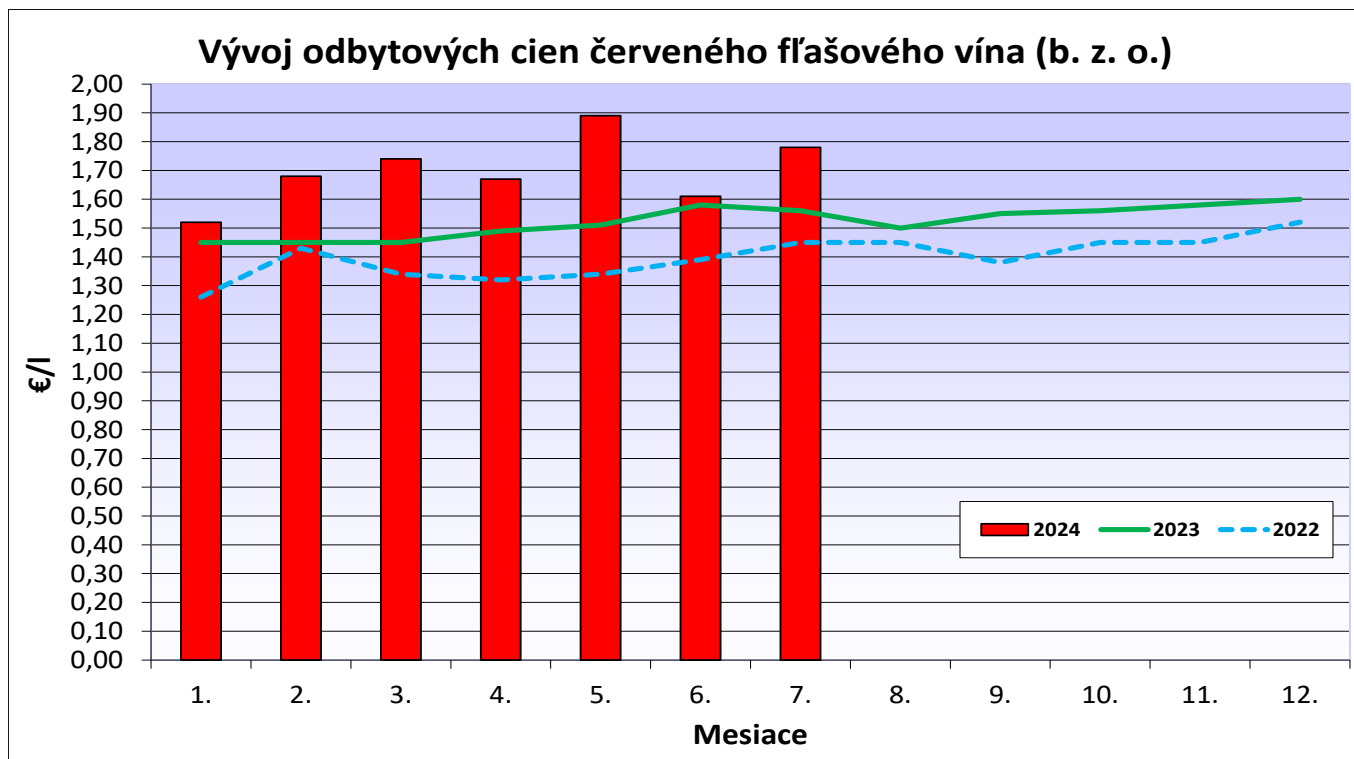
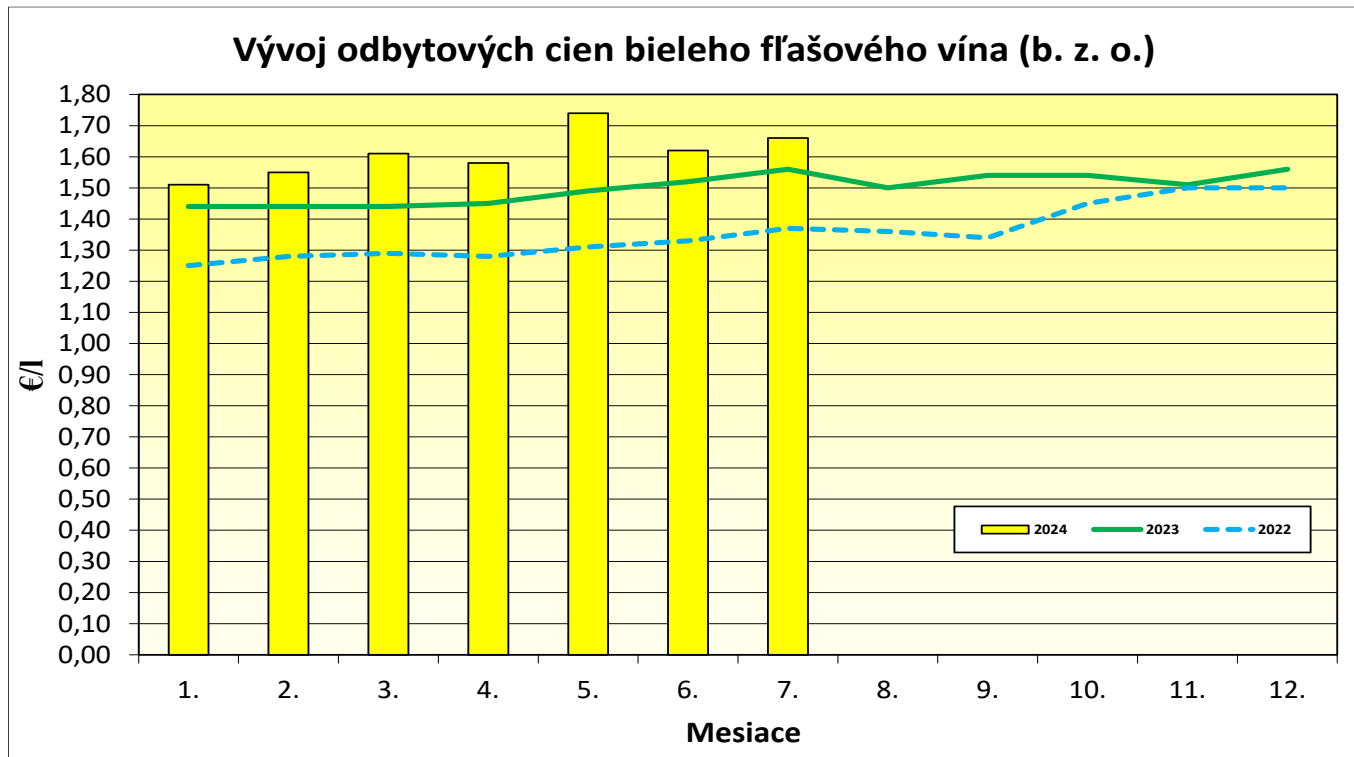
Ceny za júl 2024

Ceny sa uvádzajú v €/l, bez DPH, spotrebnej dane a dopravy

Názov produktu	Júl 2024			Jún 2024	Vývoj medzimesačný	Vývoj medziročný	Predané množstvo	
	Cena							
	Min.	Max.	Priem.	Priem.	%	%	hl	
Vino biele b. z. o.	- fľašové	1,07	13,59	1,66	1,62	2,2	5,9	2 849,04
	- sudové	0,62	1,94	0,98	0,79	23,5	19,5	2 217,09
Vino červené b. z. o.	- fľašové	1,08	13,33	1,78	1,61	10,1	14,2	1 223,40
	- sudové	0,41	2,04	0,76	1,02	-25,4	1,3	2 102,10
Vino s ch. z. o. biele	- fľašové	2,05	7,14	2,37	2,31	2,8	11,3	148,29
	- sudové	*1	*1	*1	*1	-	-	*1
Vino s ch. z. o. červené	- fľašové	1,93	10,45	2,09	2,26	-7,3	3,3	102,78
	- sudové	*1	*1	*1	*1	-	-	*1
Vino s ch. o. p. biele	- fľašové	1,52	12,00	2,74	2,83	-3,1	-0,4	9 970,24
Akostné biele spolu	- fľašové	1,17	9,78	2,43	2,50	-2,8	0,6	8 482,46
	z toho Veltlínske zelené	1,10	8,19	2,03	2,07	-2,1	-2,6	1 336,65
	Rizling vlašský	1,00	9,20	1,85	1,81	2,7	2,6	1 164,25
Akostné s prívlastkom biele fľašové		1,99	28,06	4,55	4,50	1,2	5,8	1 487,78
Vino s ch. o. p. akostné biele	- sudové	0,84	1,33	0,97	0,87	12,4	-12,6	458,82
Tokajské vína spolu		11,34	18,72	13,74	13,17	4,4	-0,3	7,71
	Tokajské samorodné	5,20	14,44	7,54	7,58	-0,6	3,7	3,05
	Tokajské putňové	16,16	22,78	17,79	17,16	3,7	4,3	4,66
Vino s ch. o. p. červené	- fľašové	1,65	30,84	2,92	3,06	-4,5	-0,1	4 245,67
Akostné červené spolu	- fľašové	1,28	9,51	2,59	2,63	-1,5	1,3	3 548,25
	z toho: Frankovka modrá	1,05	9,88	2,35	2,33	0,9	0,9	1 089,72
	Svätovavrinecké	1,65	5,77	2,40	2,32	3,5	-2,9	446,16
Akostné s prívlastkom červ. fľašové		1,65	30,84	4,60	4,59	0,3	3,1	697,43
Vino s ch. o. p. akostné červené	- sudové	0,60	2,08	1,20	0,85	42,1	10,2	309,27
Sekt		3,45	19,46	3,53	3,66	-3,5	-7,5	3 642,05

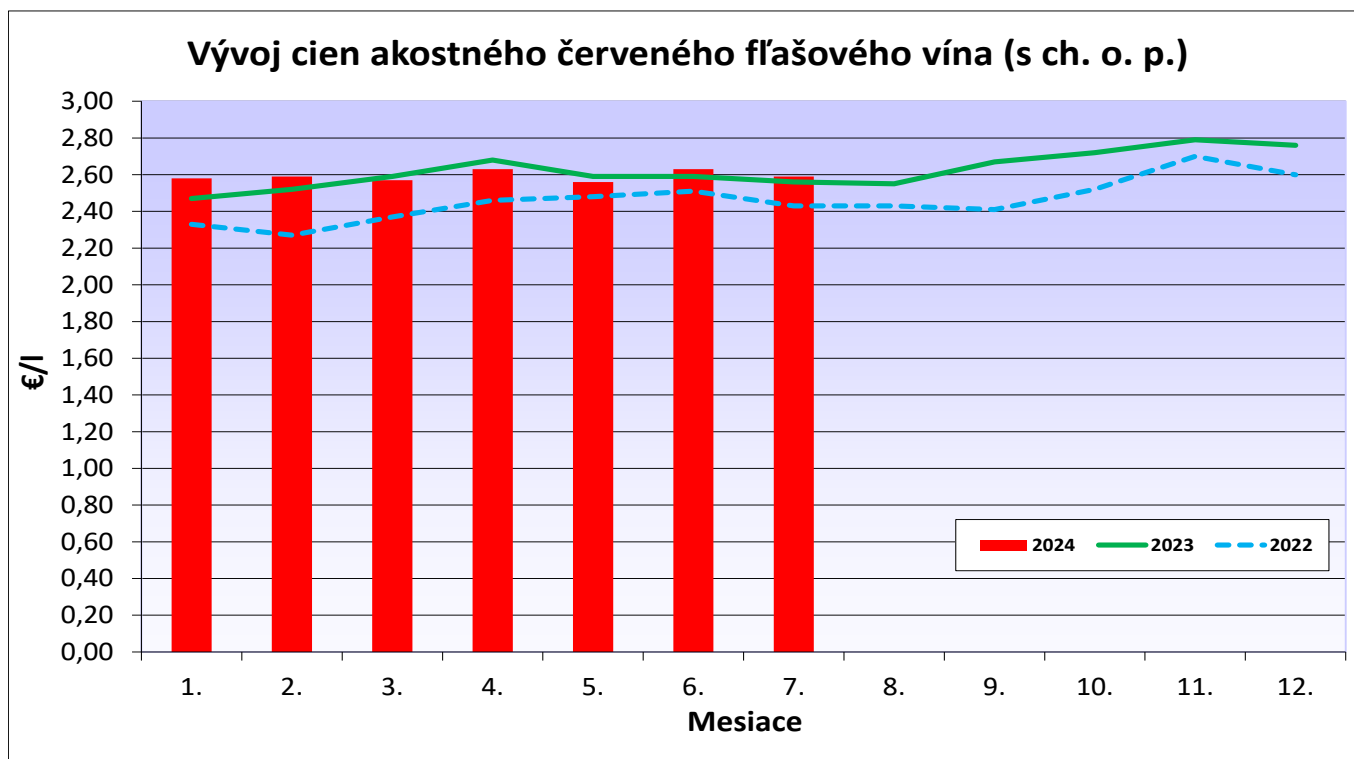
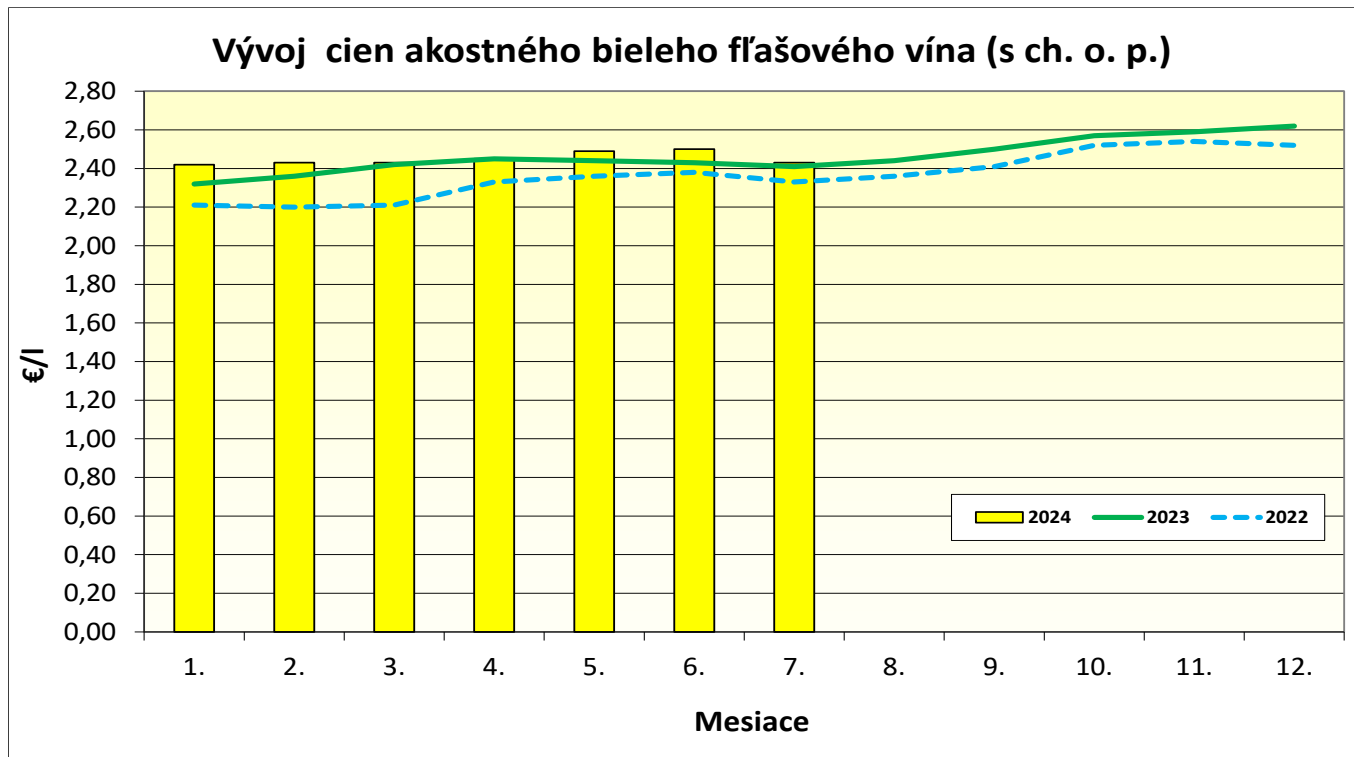
Prameň: PPA – ATIS; vysvetlivky: SR - Slovensko spolu, Zso - západoslovenská oblasť (Bratislavský, Trnavský, Trenčiansky a Nitriansky kraj), Sso - stredoslovenská oblasť (Žilinský a Banskobystrický kraj), Vso - východoslovenská oblasť (Košícký a Prešovský kraj), *1 - cenu, resp. vývoj nezverejňujeme (menej ako 3 údaje).

Grafy odbytových cien fľašového vína od výrobcov



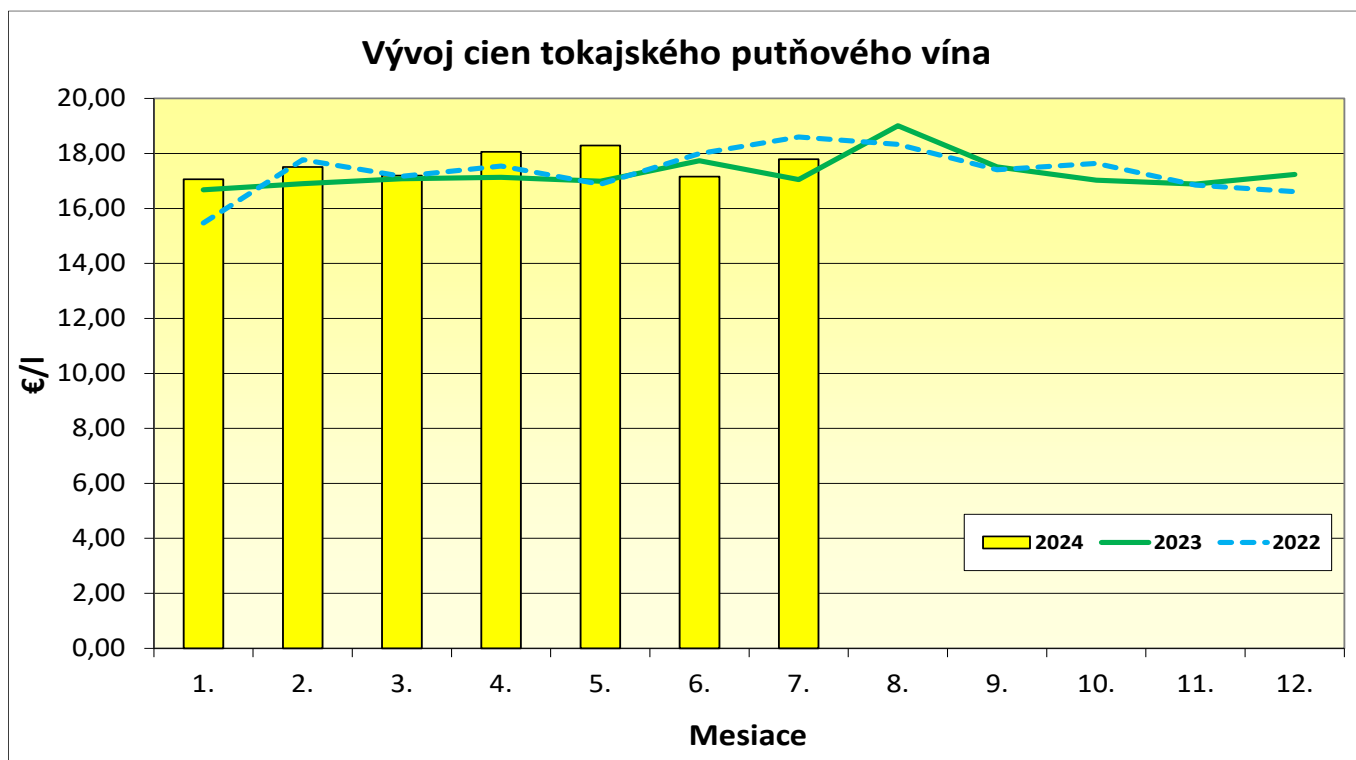
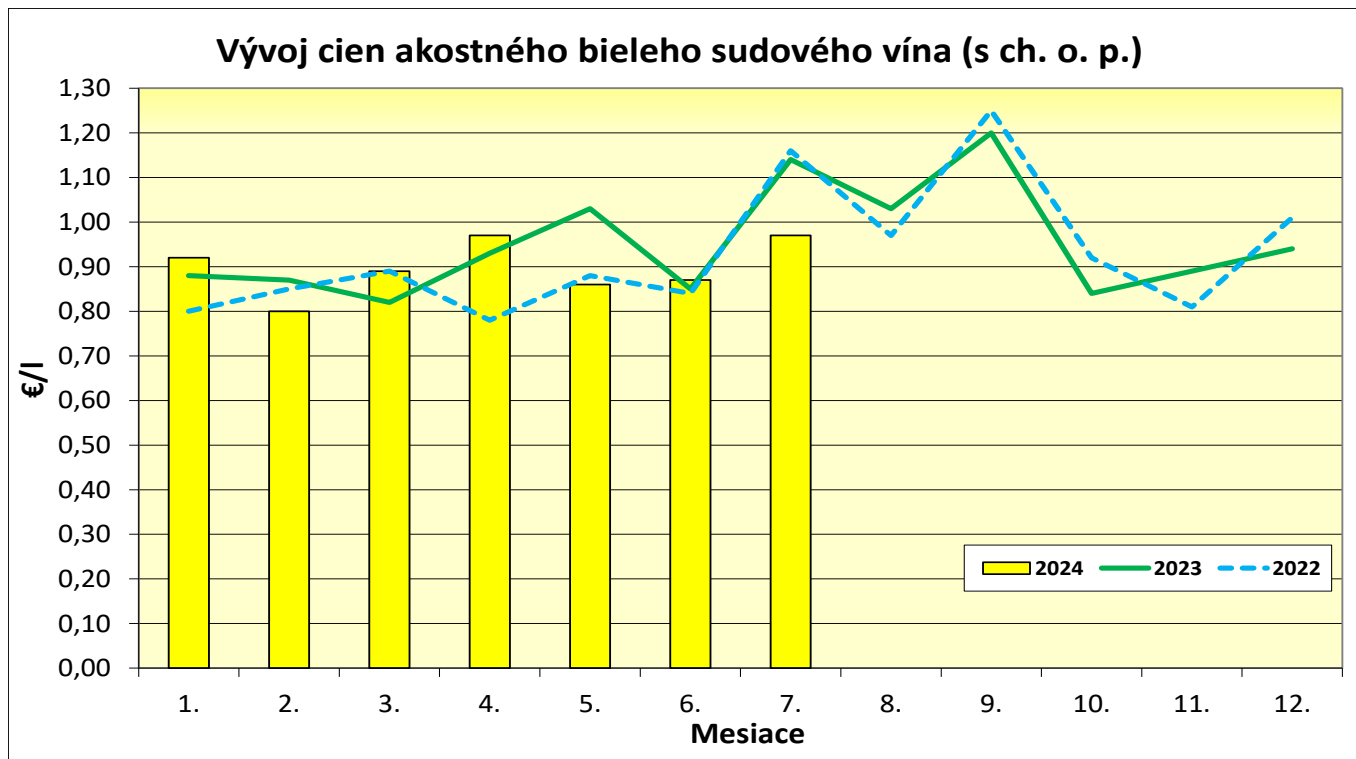
Vysvetlivky: b. z. o. – bez zemepisného označenia

Grafy odbytových cien akostného vína od výrobcov



Vysvetlivky: s ch. o. p. – s chráneným označením pôvodu.

Grafy odbytových cien akostného a tokajského vína od výrobcov



Vysvetlivky: s ch. o. p. – s chráneným označením pôvodu.

Ceny vína v zahraničí – Česká republika

Ceny priemyselných výrobcov vína v ČR

Ceny sa uvádzajú v Kč/l, bez DPH a dopravy

Druh vína	Ceny priemyselných výrobcov vína Jún 2024 (vážený priemer)				Predané množstvo (hl)
	Minimálna	Maximálna	Priemerná	Rozdiel oproti máju 2024 (Kč/l)	
Víno biele					
– fľašové	*1	*1	35,80	-	292
– sudové	-	-	*1	-	17
– tetrapak	-	-	*1	-	0
Víno červené					
– fľašové	*1	*1	36,10	-	236
– sudové	-	-	*1	-	9
– tetrapak	-	-	*1	-	0
Akostné biele spolu fľašové	48,50	70,00	60,80	-0,10	6 192
z toho: Müller Thurgau	47,90	70,00	53,70	-2,50	931
Veltínske zelené	47,50	70,00	55,10	-1,40	1 449
Akostné červené spolu fľašové	48,40	70,00	60,10	-1,20	1 673
z toho: Frankovka	47,50	70,00	61,50	-9,50	234
Svätovavrinecké	47,80	72,80	63,80	-0,20	92
Akostné biele spolu sudové	39,00	55,90	46,80	1,60	158
z toho: Müller Thurgau	38,70	39,00	38,70	0,30	18
Veltínske zelené	39,00	52,00	43,90	-0,60	23
Akostné červené spolu sudové	39,00	59,90	50,70	-2,20	45
z toho: Frankovka	-	-	*1	-	0
Svätovavrinecké	-	-	*1	-	0
Šumivé víno	67,50	120,60	98,00	4,30	7 315
Víno s prívlastkom	72,00	115,50	83,70	-7,80	695

Prameň: TIS^{ČR} SZIF; Poznámka: *1 – menej ako 3 údaje

Kurz ECB – priemer za jún 2024, 1 EUR = 24,7787 CZK

Ceny priemyselných výrobcov vína v ČR v júni

Fľašové stolové vína sa v júni 2024 predávali za priemerné odbytové ceny 35,80 Kč/l (biele) a 36,10 Kč/l (červené).

Priemerné odbytové ceny akostných fľašových vín v medzimesačnom porovnaní oslabil: pri bielom víne o 0,10 Kč/l na úroveň 60,80 Kč/l (-0,2 %) a pri červenom víne o 1,20 Kč/l na 60,10 Kč/l (-2,0 %).

Kým pri bielom akostnom sudovom víne v porovnaní s májom 2024 cena stúpla na úroveň 46,80 Kč/l (+1,60 Kč/l), pri červenom víne sa cena znížila na 50,70 Kč/l (-2,20 Kč/l).

Šumivé víno (98,00 Kč/l) bolo v júni 2024 v priemere o 4,30 Kč/l drahšie ako v máji 2024.

Pri víne s prívlastkom (83,70 Kč/l) bol v ČR zaznamenaný medzimesačný cenový pokles o 7,80 Kč/l.

PPA – ATIS/TIS^{ČR} SZIF

Odbytové ceny importovaného hrozna z veľkoobchodu v SR

Ceny za 32. týždeň 2024

Ceny 1. triedy sa uvádzajú v €/kg, bez DPH

Názov produktu	Cena	Zso	Sso	Vso	SR		Vývoj v %	
					32. t. 2024 €/kg	30. t. 2024 €/kg	32. t. 2024/ 30. t. 2024	Medziročný
Hrozno stolové biele import	Min.	2,35	*1	1,59	1,59	1,96	-18,9	-26,0
	Max.	3,20		2,85	3,20	3,20	0,0	-1,5
	Priem.	2,67		2,18	2,36	2,61	-9,9	-9,6
Hrozno stolové modré import	Min.	-	*1	*1	*1	*1	-	-
	Max.							
	Priem.							
Hrozno stolové červené import	Min.	*1	*1	*1	2,49	2,20	13,2	-0,4
	Max.				3,07	3,15	-2,5	-6,7
	Priem.				2,73	2,73	0,0	-3,5

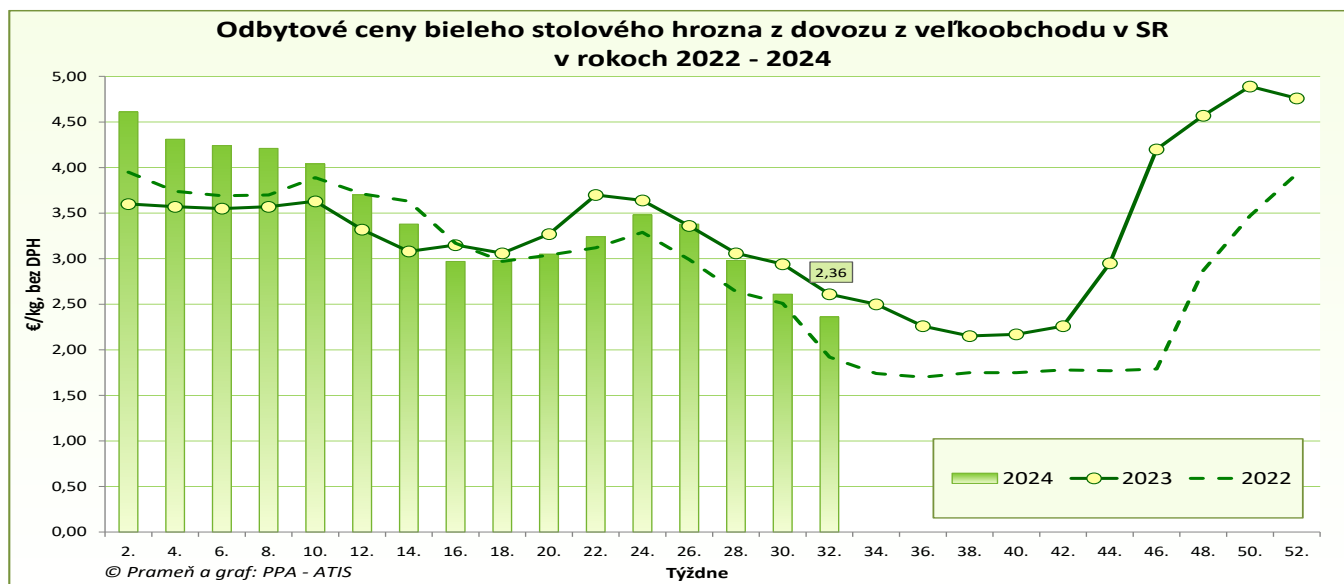
Prameň: PPA – ATIS; vysvetlivky: SR - Slovensko spolu, Zso - západoslovenská oblasť (Bratislavský, Trnavský, Trenčiansky a Nitriansky kraj), Sso - stredoslovenská oblasť (Žilinský a Banskobystrický kraj), Vso - východoslovenská oblasť (Košický a Prešovský kraj), *1 - cenu, resp. vývoj nezverejňujeme (menej ako 3 údaje)

Ceny stolového hrozna z dovozu

V porovnaní s 30. týždňom 2024 sa v 32. týždni tohto roka priemerná odbytová cena bieleho stolového hrozna z dovozu znížila, a to o 9,9 % na úroveň 2,36 €/kg. Priemernú odbytovú cenu modrého importovaného stolového hrozna v 32. týždni 2024 neuvádzame pre malý počet hlásení od respondentov. Odbytová cena červeného stolového hrozna sa v 32. týždni 2024 ustálila na úrovni 2,73 €/kg.

Medziročne stolové hrozno z dovozu zlacnelo: biele o 9,6 % a červené o 3,5 %.

©PPA – ATIS



Spotrebiteľské ceny hrozna v SR v rokoch 2022 - 2024

Ceny sa uvádzajú v €/kg s DPH

Hrozno stolové	1.	2.	3.	4.	5.	6.	7.	8.	9.	10.	11.	12.
2022	4,50	4,46	4,70	4,54	4,31	4,26	3,87	3,14	2,58	2,30	2,81	3,99
2023	4,63	4,33	4,50	3,65	3,72	4,28	3,83	3,15	2,77	2,90	4,76	5,60
2024	5,44	4,91	4,36	3,75	3,67	4,11	3,71					
Vývoj 2024/23 v %	17,5	13,5	-3,1	2,8	-1,3	-3,9	-3,1					

Prameň: ŠÚ SR

Ceny stolového hrozna na zahraničných trhoch

Česká republika

Veľkoobchodné ceny importovaného stolového hrozna v ČR

Ceny sa zisťovali v 31. týždni 2024

Ceny sa uvádzajú v Kč/kg, bez DPH a dopravy

Druh	Cena			Vývoj 31. t. /29. t. 2024 (v Kč)
	Minimálna	Maximálna	Priemerná	
Hrozno stolové biele	39,50	79,00	59,00	-6,40
Hrozno stolové modré	46,00	79,00	61,80	-5,50

Prameň: TIS ČR SZIF č. 17/2024

Kurz ECB ku dňu 2. 8. 2024, 1 EUR = 25,271 CZK

Maďarsko

Veľkoobchodné ceny importovaného stolového hrozna v Maďarsku (Budapešť)

Ceny sa uvádzajú v HUF/kg, bez DPH a dopravy

Druh vína	31. týždeň 2024	30. týždeň 2024	Vývoj v % 31. t. /30. t. 2024	Vývoj v % 31. t. 2024 /2023
Hrozno stolové biele	1 000	1 450	-31,0	-41,2
Hrozno stolové červené	1 100	1 500	-26,7	-29,0

Prameň: AKI – PAIR

Kurz ECB zo dňa 2. 8. 2024, 1 EUR = 396,73 HUF

Poľsko

Veľkoobchodné ceny importovaného stolového hrozna v Poľsku

Ceny sa zisťovali 5. 8. - 7. 8. 2024

Ceny sa uvádzajú v PLN/kg

Druh	Bronisze		Kalisz		Lódź		Poznań	
	7. 8. 2024		6. 8. 2024		5. 8. 2024		5. 8. 2024	
	min.	max.	min.	max.	min.	max.	min.	max.
Hrozno stolové	4,00	10,00	12,00	12,00	17,00	20,00	14,44	20,00

Prameň: Ministerstwo rolnictwa i rozwoju wsi

Kurz ECB ku dňu 7. 8. 2024, 1 EUR = 4,3173 PLN

Chorvátsko

Veľkoobchodné ceny importovaného stolového hrozna v Chorvátsku

Ceny sa zisťovali v 32. týždni 2024

Ceny sa uvádzajú v €/kg, bez DPH

Druh	Cena		
	Minimálna	Maximálna	Priemerná
Hrozno stolové biele	2,00	5,50	2,79
Hrozno stolové modré	2,00	6,00	2,68

Prameň: TISUP

Nemecko

Veľkoobchodné ceny importovaného stolového hrozna v Nemecku

Ceny sa zisťovali v 31. týždni 2024

Ceny sa uvádzajú v €/100 kg, bez DPH

Hrozno stolové/odroda	Krajina pôvodu	Priemerné ceny				
		Frankfurt	Hamburg	Kolín	Mníchov	Berlín
Black Magic	Taliansko	268	210	275	242	243
Crimson Seedless	Španielsko	-	380	550	-	-
Superior Seedless	Taliansko	357	344	435	315	-
Michele Palieri	Taliansko	230	-	250	303	260
Red Globe	Taliansko	312	-	-	-	230
Victoria	Taliansko	261	210	275	236	237

Prameň: fruchtportal.de

Ceny vína na zahraničných trhoch

Taliansko

Odbytové ceny stolového vína v Taliansku

Ceny sa uvádzajú v €/ettogrado

Druh vína	31. týždeň 2024	30. týždeň 2024	Vývoj v % 31. t. /30. t. 2024	Vývoj v % 31. t. 2024 /2023
Víno biele	5,78	5,93	-2,4	51,4
Víno červené	5,12	5,67	-9,7	26,4

Prameň: ISMEA

Pozn.: €/ettogrado = cena v eurách zodpovedajúca 100 litrom vína s obsahom alkoholu 1 stupeň

Francúzsko

Odbytové ceny stolového vína vo Francúzsku

Ceny sa uvádzajú v €/hl

Druh vína	Júl 2024	Jún 2024	Vývoj v % Júl / Jún 2024	Vývoj v % Júl 2024 /2023
Víno biele (b. z. o.)	62,70	97,16	-35,5	-36,0
Víno biele (s ch. z. o.)	107,08	115,67	-7,4	-11,7
Víno ružové (b. z. o.)	64,52	64,21	0,5	-6,8
Víno ružové (s ch. z. o.)	81,16	80,86	0,4	-9,3
Víno červené (b. z. o.)	99,14	69,57	42,5	49,2
Víno červené (s ch. z. o.)	91,35	91,19	0,2	-9,9

Prameň: : franceagrimer.fr

Maďarsko

Odbytové ceny stolového vína v Maďarsku

Ceny sa uvádzajú v HUF/hl bez DPH, spotrebnej dane a dopravy

Druh vína	Predané množstvo/ cena	31. týždeň 2024	30. týždeň 2024	Vývoj v % 31. t. /30. t. 2024	Vývoj v % 31. t. 2024 /2023
Víno biele (b. z. o.)	hl	-	-	-	-
	HUF/l	-	-	-	-
Víno biele (s ch. z. o.)	hl	2 024,14	3 423,26	-40,9	-
	HUF/l	51 295,64	37 529,74	36,7	82,8
Víno červené (b. z. o.)	hl	-	-	-	-
	HUF/l	-	-	-	-
Víno červené (s ch. z. o.)	hl	988,22	1 564,20	-36,8	-
	HUF/l	50 488,27	46 184,68	9,3	39,2

Prameň: AKI – PAIR

Kurz ECB ku dňu 2. 8. 2024, 1 EUR = 396,73 HUF

Vysvetlivky: b. z. o. - bez zemepisného označenia,
s ch. z. o. - s chráneným zemepisným označením,
s ch. o. p. - s chráneným označením pôvodu.

Vydavateľ a spracovateľ cenových informácií:

Pôdohospodárska platobná agentúra
Odbor agrárnych informácií - ATIS
Hraničná 12
815 26 Bratislava
www.apa.sk

Číslo 8/2024; Ročník 22.; 23. 8. 2024

Komoditný manažér:

Mgr. Dávid Čičmanec

Mobil: 0918/612 199

e-mail: David.Cicmanec@apa.sk

e-mail: atis@apa.sk

© Rozmnožovanie a využívanie informácií je možné len po písomnej dohode s Pôdohospodárskou platobnou agentúrou (PPA). Všetky cenové informácie sú spracované s najväčšou starostlivosťou. Informácie, obsiahnuté v tomto materiáli sa zakladajú na informačných zdrojoch, o ktorých sme presvedčení, že sú hodnoverné.

Za úplnosť a správnosť uvádzaných informácií sa PPA - ATIS nezaručuje, ako aj nezodpovedá za škody vzniknuté na základe ich využívania.